

Acquisitions 5 – Périodiques imprimés

Prédictions et réception (bulletinage)

Mis à jour 24 janvier 2022

Table des matières

Remarques à titre d'introduction.....	3
But de ce document	3
Prédictions – bref rappel des sous-champs	5
Renvois à d'autres documentations indiquées par Ex-Libris	6
Titre importé de Virtua, utilisation de la prédiction importée.....	7
Calendrier prévisionnel	8
Réception	11
Si la ligne de commande a été créée.....	11
Si la ligne de commande n'a pas été créée	13
Statuts du fascicule reçu	15
Création des exemplaires pour l'année suivante.....	16
Création manuelle d'exemplaires et réception.....	19
Nouveau titre, nouvelle prédiction	23
Détruire des exemplaires	25
Alma, réception périodiques papier - Prédications et solutions.....	27
Prédications qui fonctionnent.....	27
1 niveau d'énumération	27
2 niveaux d'énumération	28
2 ou plus de volumes par an	28
Double numérotation.....	28
Problèmes et solutions.....	29
Exemples de prédictions	35

Remarques à titre d'introduction

But de ce document

Vous permettre de créer des exemplaires sur Alma grâce aux prédictions importées de Virtua, et aussi de montrer comment sélectionner une prédiction parmi les modèles et le cas échéant la modifier pour un nouveau titre, ainsi que réceptionner (bulletiner) des fascicules de périodiques. Créer des exemplaires manuellement.

Le bulletinage est l'action de recevoir dans ALMA les numéros de nos revues auxquelles nous sommes abonnés.

Au moment de la rédaction de ce document, l'affichage des holdings importées est resté sur Alma tel que sur Virtua :

001	h2473986-41slsp
004	0055329-41slsp
005	20200706152852.0
LDR	00676#y##a22001934##4500
008	0208034p####8###0001###re0020731
035	\$\$a (RERO)002552085-41slsp
039	g \$\$a 201911151702 \$\$b 7704 \$\$c 201904171430 \$\$d 7704 \$\$c 201803291502 \$\$d 7704 \$\$c 201703071015 \$\$d 7705 \$\$y 200208031908 \$\$z VLOAD
852	1 \$\$b uge_mail \$\$c 610720001 \$\$h FPEP 16
853	\$\$8 8 \$\$a t. \$\$b no \$\$u 6 \$\$v c \$\$i (year) \$\$j (month) \$\$w 6 \$\$y pm01,03,05,07,09,11
863	\$\$8 8.8 \$\$a 72 \$\$b 559-564 \$\$i 2019 \$\$j 01-11
866	\$\$8 1 \$\$a T. 45(1991/92)-

Zone 852 indicateur 1_

Zone 853 introduite par \$\$8 8 \$\$a

Zone 863 importée de Virtua non visible sur Primo et ne sera plus mise à jour

Zone 866 \$\$8 1 \$\$a

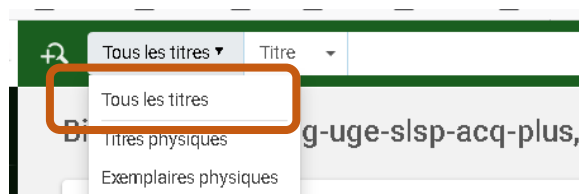
Cela génère quelques avertissements :

Vous avez 7 avertissement(s) dans votre notice - 3:54:42 PM.

- LDR** - '#' n'est pas un code valide pour la position 5 pour le champ LDR
'#' n'est pas un code valide pour la position 18 pour le champ LDR
- 008** - '#' n'est pas un code valide pour la position 20 pour le champ 008
'#' n'est pas un code valide pour la position 21 pour le champ 008
- 853** - '#' n'est pas un code valide pour le premier indicateur pour le champ 853
'#' n'est pas un code valide pour le second indicateur pour le champ 853
- 866** - '#' n'est pas un code valide pour le second indicateur pour le champ 866

A ce stade vous n'avez pas besoin d'en tenir compte... (?)

➔ Pour chercher les titres de revue pour ce type de travail, privilégiez la recherche **Tous les titres** !



Prédictions – bref rappel des sous-champs

Voici pour rappel les différents sous-champs de la zone 853 et en dessous des codes en \$\$v

\$\$a	1 st level of enumeration	Enumeration
\$\$b	2 nd level of enumeration	
\$\$c	3 rd level of enumeration	
\$\$d	4 th level of enumeration	
\$\$e	5 th level of enumeration	
\$\$f	6 th level of enumeration	
\$\$g	1 st level of alternative enumeration	
\$\$h	2 nd level of alternative enumeration	
\$\$i	1 st level of chronology	Chronology
\$\$j	2 nd level of chronology	
\$\$k	3 rd level of chronology	
\$\$l	4 th level of chronology	
\$\$m	Alternative chronology	
\$\$u	Bibliographic units per next higher level	
\$\$v	Numbering continuity: c = continuously r = restarting	
\$w	Frequency of publication (see table on page 4)	
\$\$x	Calendar change	
\$\$y	Regularity pattern	
\$\$8	Field link and sequence number	

Codes des sous-champs les plus courants :

\$\$a 1^{er} niveau d'énumération (par exemple vol.)

\$\$b 2^e niveau d'énumération (par exemple no)

\$\$g pour numérotation parallèle

\$\$i 1^{er} niveau de chronologie (year)

\$\$j 2^e niveau de chronologie (month ou season)

\$\$k 3^e niveau de chronologie (day)

\$\$u nombre d'unités par niveau supérieur qui suit

\$\$v continuité de numérotation (r : recommence / c : continue)

\$\$w périodicité (pas nécessairement égal au nombre indiqué en \$\$u)

\$\$x modification par rapport au calendrier

\$\$y modèle de régularité

En présence de \$\$j les mois (... \$\$j (month) sont saisis sous la forme de 01 correspond à janvier) à 12 (correspond à décembre) ; les saisons (... \$\$j (season) sont saisis sous la forme 21 – printemps / 22 – été / 23 – automne / 24 – hiver (malheureusement 24 est la dernière saison de l'année et il faudra trouver une parade pour changer l'année avec la saison 24 – hiver...)

\$w	English	Deutsch	Français	Italiano
a	annual	jährlich	annuel	annuale
b	bi-monthly	alle 2 Monate	bimestriel	bimestrale
c	semi-weekly	halbwöchentlich	2x par semaine	2x alla settimana
d	daily	täglich	quotidien	quotidiano
e	bi-weekly	alle 2 Wochen	bi-hebdomadaire	bi-settimanale
f	semi-annual	halbjährlich	semestriel	semestrale
g	biennial	zweijährlich	biennal	biennale
h	triennial	dreijährlich	triennal	triennale
i	3 times a week	3x wöchentlich	3x par semaine	3x alla settimana
j	3 times a month	3x monatlich	3x par mois	3x al mese
m	monthly	monatlich	mensuel	mensile
q	quarterly	vierteljährlich	trimestriel	trimestrale
s	semi-monthly	halbmonatlich	bimensuel	bimensile
t	3 times a year	3x jährlich	3x par année	3x all'anno
w	weekly	wöchentlich	hebdomadaire	settimanale

Veuillez noter que vous devriez trouver dans l'éditeur de métadonnées des modèles de prédiction pour tous les cas communs

ces 2 tableaux sont extraits du manuel « SLSP : Periodical – prediction patterns » / Laetitia Kaiser (2020)

[Renvois à d'autres documentations indiquées par Ex-Libris](#)

Documentation Ex-Libris sur les modèles de prédiction en [français ICI](#)

Documentation concernant les ressources continues mise à disposition par Ex-Libris (en anglais) [ici](#)

Sous le lien précédent, dans le document intitulé Serials – Prediction patterns guide and examples, la documentation Marc 21 Holdings (en anglais) est signalée par ce lien [ICI](#)

Titre importé de Virtua, utilisation de la prédiction importée

Normalement les prédictions importées de Virtua peuvent fonctionner sur Alma sans modification !

Nombre de parutions par an qui fonctionnent sans problème sur Alma : 1/an, 2, 3, 4, 6, 12, 24, 36, 52/an. Pour le reste veuillez vous référer au document "Prédictions et solutions" !

Pour activer la prédiction : afficher la notice puis : **Physique > Notices de fonds**

Merrill-Palmer quarterly journal of developmental psychology
Revue {Revue - Physique} (Detroit (Mich.) Wayne State University Press 1954)
Sujet: Jugendpsychologie–Zeitschrift Entwicklungspsychologie–Zeitschrift Kinderpsychologie–Zeitschrift et autres
Date de création: 20/02/2020 06:15:17 CET
Date de modification: 06/05/2020 23:51:53 CEST

Langue: Anglais
ISSN: 0272-9679 et autres
Numéro de notice: (swissbib)230088635-41slsp_network

Commandes: 1
Identifiant MMS: 991002326159705502

[Physique\(2\)](#) [Électronique](#) [Numérique](#) [Autres détails](#)

Liste des notices de fonds

1 - 2 de 2

0 lignes sélectionnées [Déplacer sélection vers l'Éditeur de métadonnées](#) [Supprimer les notices de fonds](#) [Ajouter de nouvelles notices de fonds](#)

Filter: **Tout** Bibliothèque: **Tout** Localisation: **Tout**

	Identifiant	supprimé	Bibliothèque	Localisation	Cote	Numéro d'exemplaire	Numéro d'accès	Nombre d'exemplaire	Disponible	Ligne de commande	
1	2241827720005502		Uni Mail	magasin sup. pér. PSE	FPEP 297	-	-	4	4	-	...
2	2241827670005502		Uni Mail	périodiques PSE	FPEP 297	-	-	0	0	POL-UGE-933	...

Bouton action > Modifier :

2241827670005502	Uni Mail	périodiques PSE	FPEP 297	-	-	0	0	POL-UGE-933	...
------------------	----------	-----------------	----------	---	---	---	---	-------------	-----

Voir

Modifier

Déplacer vers l'Éditeur de métadonnées

Lier à une autre notice

Voir les exemplaires

Associer une ligne de commande

Merrill-Palmer quarterly journal of developmental psychology(991002326159705502) : uge_mail FPEP 297 (2241827670005502)

Notice Holdings

LDR	00547#y##a22001814##4500
001	h2472590-41slsp
004	0810601-41slsp
005	20191120182800.0
008	0208034p####8###0001##eng0010521
035	\$\$a (RERO)002570190-41slsp
039	9 \$\$a 201911201828 \$\$b 7704 \$\$c 201808081548 \$\$d 7704 \$\$e 201712051246 \$\$f 7704 \$\$g 201702140959 \$\$h 7704 \$\$i 200208031933 \$\$j VLOAD
852	\$\$b uge_mail \$\$c 610720001 \$\$h FPEP 297
853	\$\$8 8 \$\$a vol. \$\$b no \$\$u 4 \$\$v r \$\$i (year) \$\$w 4
863	\$\$8 8.17 \$\$a 65 \$\$b 1-2 \$\$i 2019
866	\$\$8 2 \$\$a Vol. 46(2000)->
920	1 \$\$a Dernier numéro sur présentoir Psychologie
941	2 \$\$a 5530 \$\$d ebSCO \$\$i 28 \$\$j 25 \$\$k 99
990	2 \$\$a PSY

La zone 853 a été importée sans modification de Virtua.

Calendrier prévisionnel

Placez le curseur sur la zone 853

Action de la notice > Calendrier prévisionnel :

Enregistrer Nouveau Ouvrir notice Actions de la notice Actions de modification

Merrill-Palmer quarterly journal of developmental psy

Notice Holdings

LDR	00547#y##a22001814##4500
001	h2472590-41slsp
004	0810601-41slsp
005	20191120182800.0
008	0208034p####8###0001##eng0010521
035	\$\$a (RERO)002570190-41slsp
039	9 \$\$a 201911201828 \$\$b 7704 \$\$c 201808081548 \$\$d 7704 \$\$e 201712051246 \$\$f 7704 \$\$g 201702140959 \$\$h 7704 \$\$i 200208031933 \$\$j VLOAD
852	\$\$b uge_mail \$\$c 610720001 \$\$h FPEP 297
853	\$\$8 8 \$\$a vol. \$\$b no \$\$u 4 \$\$v r \$\$i (year) \$\$w 4
863	\$\$8 8.17 \$\$a 65 \$\$b 1-2 \$\$i 2019
866	\$\$8 2 \$\$a Vol. 46(2000)->
920	1 \$\$a Dernier numéro sur présentoir Ps
941	2 \$\$a 5530 \$\$d ebSCO \$\$i 28 \$\$j 25 \$\$k 99
990	2 \$\$a PSY

- Débloquer la notice (Alt+Shift+R)
- Recharger la notice originale
- Dupliquer la notice
- Valider (Ctrl+U)
- Ajouter une note
- Attribuer la notice à un autre catalogueur
- Annuler l'attribution
- Supprimer de la découverte
- Supprimer de la recherche externe
- Mettre à jour à partir de la notice bibliographique
- Lier à nouveau à une autre notice
- Générer un numéro d'entrée
- Calendrier prévisionnel**
- Ouvrir les exemplaires prévus
- Supprimer la notice (Ctrl+D)

Une fenêtre pop-up s'ouvre pour vous permettre de saisir le premier numéro de l'année civile ou du volume par exemple si parution à cheval sur 2 ans. Remplissez-le selon ordre de la numérotation et des niveaux de chronologie selon la prédiction :

Selon cet exemple :

Premier niveau numérotation : volume

Deuxième niveau : numéro

Premier niveau chronologie : année

Date de publication dans cet ordre : année – mois - jour

Fermer si cela convient

Supprimer si cela ne convient pas ou si par la suite vous devez modifier le contenu !

Acceptez votre saisie avec le bouton **Fermer** :

Des jumelles apparaîtront alors en début de zone 853 :

Cliquer sur les jumelles vous permet de réafficher le calendrier

Etape suivante : **Actions de la notice** > **Ouvrir les exemplaires prévus** :

The screenshot shows the Alma interface with the 'Actions de la notice' menu open. The menu items are: Débloquer la notice (Alt+Shift+R), Recharger la notice originale, Dupliquer la notice, Valider (Ctrl+U), Ajouter une note, Attribuer la notice à un autre catalogueur, Annuler l'attribution, Supprimer de la découverte, Supprimer de la recherche externe, Mettre à jour à partir de la notice bibliographique, Lier à nouveau à une autre notice, Générer un numéro d'entrée, Calendrier prévisionnel, and Ouvrir les exemplaires prévus. The 'Ouvrir les exemplaires prévus' option is highlighted with a red box.

The 'Exemplaires prévus' dialog box displays a table with the following data:

Description	Statut	Date d'arrivée prévue
1 vol.66: no 1(2021)	Exemplaire pas en rayon	2021-03-03
2 vol.66: no 2(2021)	Exemplaire pas en rayon	2021-05-31
3 vol.66: no 3(2021)	Exemplaire pas en rayon	2021-08-31
4 vol.66: no 4(2021)	Exemplaire pas en rayon	2021-12-01

At the bottom of the dialog, there are two buttons: 'Rejeter' and 'Enregistrer'. A red arrow points from the 'Enregistrer' button in this dialog to the 'Enregistrer' button in the text below.

Le bouton **Enregistrer** va permettre à Alma de créer les exemplaires prévus de l'année, ou **Rejeter** et reprendre/modifier le calendrier prévisionnel pour toute modification qui serait souhaitable ;

puis **enregistrez et débloquez** votre notice de fonds ! Vos exemplaires pour la réception ont été créés. Vous avez terminé cette partie.

Réception

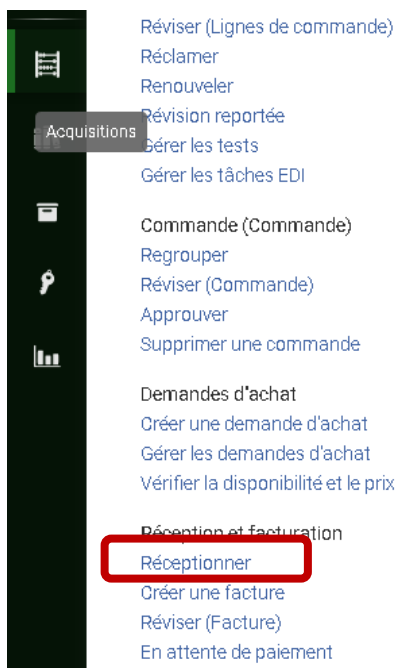
Si la ligne de commande a été créée

Période transitoire (début 2021)

Veillez noter que tous nos abonnements de périodiques doivent être intégrés dans Alma – création de lignes de commande, ce qui veut dire que nous devons saisir des lignes de commandes dans cet outil pour chacun de nos titres. Ce travail prend un certain temps...

La réception lorsqu'une ligne de commande a été créée pour le périodique pour lequel vous avez créé vos exemplaires est le suivant :

Acquisitions > Réception et facturation > Réceptionner



Et sélectionner l'onglet « Continue »

Comme pour la réception de monographies, vous pouvez sélectionner ou au contraire décocher « garder dans le département. Voir les procédures applicables sur votre site !

Si votre fascicule va directement au rayon, décochez cette fonctionnalité !

Recevoir un nouveau matériel

Garder dans le département Catalogage indexation Prêt à mettre en rayon

Ponctuelle Continue

1 - 20 de 59 Tout

Statut : Tout (excepté Clôturé) Localiser : Lignes de commande Filtrer les commandes avec des utilisateurs intéressés : Non

#	Description de l'exemplaire	Status	Localisations	# commandé	Date d'envoi
1	POL-UGE-933 Merrill-Palmer quarterly journal of developmental psychology, Wayne State University Press, Vol. 1(1954/55)-, 0272-9679, ISSN	En attente de renouvellement	Uni Mail - périodiques PSE (1)	1	04/12/2020
2	POL-UGE-864 Die eidgenössische Mehrwertsteuer Rechtsgrundlagen und Praxis zum Mehrwertsteuerrecht [Hrsg.] Urs R. Behnisch, Heinz Keller, Marguerite Veya, Verlag für Recht und Gesellschaft, 2001, 3724214707, ISBN	En attente de renouvellement	Uni Mail - droit (1)	1	26/11/2020
3	POL-UGE-775 Economie et statistique INSEE, Institut National de la Statistique et des Etudes Economiques, INSEE, <No. 1 (1969), 0336-1454, ISSN	En attente de renouvellement	Uni Mail - périodiques SES (1)	1	19/11/2020
4	POL-UGE-791 Le français aujourd'hui revue de l'Association française des enseignants de français, AFEF, No 1(1968)->, 0184-7732, ISSN	En attente de renouvellement	Uni Mail - périodiques PSE (1)	1	19/11/2020

Le périodique pour lequel vous voulez réceptionner (bulletiner) est sur cette capture d'écran le premier de la liste.

Bouton action > Gérer les exemplaires :

#	Description de l'exemplaire	Status	Localisations	# commandé	Date d'envoi	reception	suivante	intéressés	...
1	POL-UGE-933 Merrill-Palmer quarterly journal of developmental psychology, Wayne State University Press, Vol. 1(1954/55)-, 0272-9679, ISSN	En attente de renouvellement	Uni Mail - périodiques PSE (1)	1	04/12/2020				Gérer les exemplaires
	Die eidgenössische Mehrwertsteuer Rechtsgrundlagen und Praxis zum								Receptionner

Différence :

Gérer les exemplaires : réceptionner les exemplaires déjà créés par la prédiction

Réceptionner : pour créer des exemplaires manuellement – ne pas utiliser dans le cas où les exemplaires ont déjà été créés ! Mais utile si vous devez créer un exemplaire manuellement dans le cas de fascicules supplémentaires non numérotés (par exemple)

Gérer les exemplaires :

Liste des exemplaires reçus

Exemplaires de la ligne de commande | Information bibliographique | Informations Holdings

1 - 4 de 4 Routine de tri

Recevoir les nouveaux exemplaires | Rapport analytique des fascicules manquants

Statut de réception : Tout Localisation : Tout Effacer tout

Modifié	Description	Bibliothèque	Localisation	Loc. temp.	Date de réception	Cote	Cote d'exemplaire	Code-barres	Étape en cours
<input type="checkbox"/>	17/12/... vol.66no 4(2021)	Uni Mail	périodiques PSE	Non	-	FPEP 297	-	UGE-S-13799	-
<input type="checkbox"/>	17/12/... vol.66no 3(2021)	Uni Mail	périodiques PSE	Non	-	FPEP 297	-	UGE-S-13798	-
<input type="checkbox"/>	17/12/... vol.66no 2(2021)	Uni Mail	périodiques PSE	Non	-	FPEP 297	-	UGE-S-13797	-
<input checked="" type="checkbox"/>	17/12/... vol.66no 1(2021)	Uni Mail	périodiques PSE	Non	-	FPEP 297	-	UGE-S-13796	-

Sélectionner/cocher le fascicule à recevoir et cliquez sur **Enregistrer et réceptionner**. Votre fascicule est reçu !

Variante : **Bouton action > Réceptionner**

Si la ligne de commande n'a pas été créée

Les prédictions ont été activées mais la ligne de commande n'a pas encore été créée, le chemin pour réceptionner vos exemplaires créés automatiquement est différent :

Recherchez et affichez votre notice, puis cliquez sur **Physique > Notices de fonds** :

Harvard educational review

Revue {Revue - Physique} (Cambridge (Mass.) Harvard University 1931)

Sujet: Erziehung-Zeitschrift Education Enseignement et autres

Date de création: 10/11/2020 22:28:56 CET

Date de modification: 29/12/2020 23:04:57 CET

Langue: Anglais

ISSN: 0017-8055

Numéro de notice: (swissbib)21574375X-41slsp_network

Identifiant MMS: 991010585379705502

Physique (1) | Électronique | Numérique | Autres détails

1 Holding | 0 parmi 0 exemplaire(s) sont disponible(s)

Bibliothèque	Localisation	Cote	Numéro d'entrée	Disponibilité des exemplaires	Not
uge_mail Uni Mail	610720001 périodiques PSE	FPEP 196	-	● Vol. 45(1975)-	-

Notices de fonds

Puis **Bouton action > Voir les exemplaires** :

Identifiant	supprimé	Bibliothèque	Localisation	Cote	Numéro d'exemplaire	Numéro d'accès	Nombre d'exemplaire	Disponible	Ligne de commande
2248874430005502		Uni Mail	périodiques PSE	FPEP 196	-	-	4	0	-

- Voir
- Modifier
- Déplacer vers l'éditeur de métadonnées
- Lier à une autre notice
- Voir les exemplaires**
- Associer une ligne de commande

	Code-barres	Bibliothèque	Localisation	Cote	Localisation temporaire	Volume	Année	Description	Statut	Date de réception	Type de processus	Numéro d'accès	Cote d'exemple
1	UGE-S-13808	Uni Mail	périodiques PSE	FPEP 196	Non	91	2021	vol.91.no 4(2021)	Exemplaire pas en rayon	-	Acquisition	-	-
2	UGE-S-13807	Uni Mail	périodiques PSE	FPEP 196	Non	91	2021	vol.91.no 3(2021)	Exemplaire pas en rayon	-	Acquisition	-	-
3	UGE-S-13806	Uni Mail	périodiques PSE	FPEP 196	Non	91	2021	vol.91.no 2(2021)	Exemplaire pas en rayon	-	Acquisition	-	-
4	UGE-S-13805	Uni Mail	périodiques PSE	FPEP 196	Non	91	2021	vol.91.no 1(2021)	Exemplaire pas en rayon	-	Acquisition	-	-

Puis pour l'exemplaire que vous voulez recevoir, **Bouton action > Modifier**

Informations générales

Code-barres: Générer

Type de matériel:

Provenance:

Ligne de commande:

Date de réception:

Numérotation A:

Chronologie I:

Description: Générer

Numéro d'exemplaire:

Exception de circulation:

est magnétique:

Date de publication / Date du fascicule: X

Date de réception prévue: X

Numérotation B:

Chronologie J:

Date de réception : indiquer la date du jour, puis enregistrez. Il est reçu !

Attention : vérifiez le statut du numéro reçu ! Si la revue est mise directement au rayon, le statut doit être « **Exemplaire en rayon** »

Code-barres	Bibliothèque	Localisation	Cote	Localisation temporaire	Volume	Année	Description	Statut	Date de réception	Type de processus	Numéro d'accès	Cote d'exemple
UGE-S-13808	Uni Mail	périodiques PSE	FPEP 196	Non	91	2021	vol.91.no 4(2021)	Exemplaire pas en rayon	-	Acquisition	-	-
UGE-S-13807	Uni Mail	périodiques PSE	FPEP 196	Non	91	2021	vol.91.no 3(2021)	Exemplaire pas en rayon	-	Acquisition	-	-
UGE-S-13806	Uni Mail	périodiques PSE	FPEP 196	Non	91	2021	vol.91.no 2(2021)	Exemplaire pas en rayon	-	Acquisition	-	-
UGE-S-13805	Uni Mail	périodiques PSE	FPEP 196	Non	91	2021	vol.91.no 1(2021)	Exemplaire en rayon	18/12/2020	-	-	-

Statuts du fascicule reçu

Référez-vous aux procédures en vigueur sur votre site pour vos réceptions, surtout si un traitement doit être fait sur le fascicule (étiquette de cote etc.).

La documentation d'aide pour le **traitement après réception des documents physiques** de Leila se trouve sous

https://www.unige.ch/biblio_info/sisp-bunige/documents-travail-outils/

Procédures > Acquisitions

Documents de travail & outils


Sur cette page sont regroupés les documents utiles pour le travail dans Alma et Primo.

MANUELS

- Manuel de prêt Alma
- Annexe du Manuel de prêt Alma
- Fourniture de documents (màj 05.01.2021)

PROCÉDURES

Acquisitions

- Suivi du budget (màj nov 2020)
- Demande d'achat dans Alma (carte de crédit, ebooks)
- Commande : matériel physique - achat ponctuel (màj 17.11.2020)
- Facturation (màj 30.10.2020)
- Réception : matériel physique - achat ponctuel (màj 14.11.2020)
- Réception des commandes migrées (màj 14.12.2020)
-  Traitement après réception (màj 16.12.2020)
- Périodiques (màj 08.12.2020)
- Facturation des abonnements (màj 30.10.2020)

Création des exemplaires pour l'année suivante

Alma ne crée pas automatiquement les exemplaires pour la période d'abonnement suivante, le nouveau volume lors du passage à l'année suivante !

Exemple : Soziale Sicherheit sur Primo, vous avez reçu les 4 numéros de 2020 :

PÉRIODIQUE
Soziale Sicherheit : Zeitschrift des Bundesamtes für Sozialversicherung
Bern : Bundesamt für Sozialversicherung ; 1992 0-; 1992, 0->
1992
Disponibles à Uni Mail droit (CA/CH 57 c SOS/AL BFDZ 1084) >

Uni Mail
Disponibles, droit CA/CH 57 c SOS/AL BFDZ 1084
État de collections : 0(1992)-

- Exemplaire en rayon {0 demande(s)} 4(2020)
- Exemplaire en rayon {0 demande(s)} 3(2020)
- Exemplaire en rayon {0 demande(s)} 2(2020)
- Exemplaire en rayon {0 demande(s)} 1(2020)

Revenez sur Alma et affichez votre notice, puis la holding :

Attention : faites votre recherche par « **Tous les titres** > issn ou titre :

UNIVERSITÉ GENEVE
Tous les titres | ISSN | 1420-2670

2 **Soziale Sicherheit Zeitschrift des Bundesamtes für Sozialversicherung BSV, OFAS, UFAS** Modifier

Revue (Revue - Physique) Par Suisse Office fédéral des assurances sociales (Bern Bundesamt für Sozialversicherung 1992->)
Sujet: Sozialversicherung Droit social Sécurité sociale et autres
Date de création: 10/11/2020 22:21:44 CET
Date de modification: 25/12/2020 18:25:34 CET

Langue: Allemand
ISSN: 1420-2670
Numéro de notice: (swissbib)087136139-41slsp_network

Commandes: 1
Identifiant MMS: 991001477679705502

Physique (1) Électronique Numérique Autres détails

Puis cliquez sur **Physique > Notices de fonds**

Identifiant	supprimé	Bibliothèque	Localisation	Cote	Numé d'exer	Numéro d'accès	Nombre d'exemplaire	Disponible	Ligne de commande
22159369910005502		Uni Mail	droit	CA/CH 57 c SOS/AL BFDZ 1084	-	-	4	4	POL-UGE-725

Bouton action > Voir les exemplaires :

Bibliothèque	Localisation	Cote	Numé d'exer	Numéro d'accès	Nombre d'exemplaire	Disponible	Ligne de commande	Action
Uni Mail	droit	CA/CH 57 c SOS/AL BFDZ 1084	-	-	4	4	POL-UGE-725	...

- Voir
- Modifier
- Déplacer vers l'éditeur de métadonnées
- Lier à une autre notice
- Voir les exemplaires**
- Associer une ligne de commande

Puis allez sur **Gérer la sélection > Ouvrir les exemplaires prévus :**

Routine de tri ▾ 0 lignes sélectionnées **Gérer sélection ▾** + Ajouter un exemplaire

Description : **Tout** ▾ Date de réception : **Tout** ▾

Cote	Cote d'exemplaire	Année	Volume	Description	Localisation	Numéro d'accès	Date de réception
CA/CH 57 c SOS/AL BFDZ 1084	-	2020	^	4(2020)	Non		05/01.
CA/CH 57 c SOS/AL BFDZ 1084	-	2020	^	3(2020)	Non		05/01.
CA/CH 57 c SOS/AL BFDZ 1084	-	2020	^	2(2020)	Non		05/01.
CA/CH 57 c SOS/AL BFDZ 1084	-	2020	^	1(2020)	Non		05/01.

- Exécuter un traitement
- Créer un ensemble exemplarisé
- Ajouter à l'ensemble exemplarisé
- Joindre exemplaires
- Modifier holdings
- Ouvrir exemplaires prévus**
- Retirer exemplaires
- Lier à nouveau à une autre notice Bib
- Effacer la sélection

Alma vous proposera à ce stade les exemplaires de l'année suivante :

Exemplaires prévus

INFORMATION SUR LES FONDS

Bibliothèque: Uni Mail
Localisation: 610710001
Cote: CA/CH 57 c SOS/AL BFDZ 1084

Description	Statut	Date d'arrivée prévue
1(2021)	Exemplaire pas en rayon	21/02/2021
2(2021)	Exemplaire pas en rayon	21/05/2021
3(2021)	Exemplaire pas en rayon	21/08/2021
4(2021)	Exemplaire pas en rayon	21/11/2021

Rejeter Enregistrer les Exemplaires

Exemplaires que normalement vous pourrez **Enregistrer** !

Les nouveaux exemplaires sont maintenant créés :

Cote d'exemplaire	Année	Volume	Exemplaire	Localisation temporaire	Type de processus	Date de réception
CA/CH 57 c SOS/AL BFDZ 1084	2021	^	4(2021)	Non	Exemplaire pas en rayon	Acquisition -
CA/CH 57 c SOS/AL BFDZ 1084	2021	^	3(2021)	Non	Exemplaire pas en rayon	Acquisition -
CA/CH 57 c SOS/AL BFDZ 1084	2021	^	2(2021)	Non	Exemplaire pas en rayon	Acquisition -
CA/CH 57 c SOS/AL BFDZ 1084	2021	^	1(2021)	Non	Exemplaire pas en rayon	Acquisition -
CA/CH 57 c SOS/AL BFDZ 1084	2020	^	4(2020)	Non	Exemplaire en rayon	-
CA/CH 57 c SOS/AL BFDZ 1084	2020	^	3(2020)	Non	Exemplaire en rayon	-

➔ Attention : la recherche Titres physiques ne permet pas d'afficher les exemplaires ! Dans ce cas en cliquant sur **Physique > Notices de fonds** Alma vous proposera l'affichage Marc de la notice de fonds si une seule holding est rattachée à la notice bibliographique ! Evitez-la

Affichage de la holding au format Marc si recherche par titre physique :

Consulter la notice		Déplacer vers l'édite
LDR	00655zey e22002054 4500	
001	h2623210-41slsp	
004	1615556-41slsp	
005	20210105143226.0	
008	0208034p 8 0001 ger0101119	
019	... a 063005006	
019	... a 39638	
035	... a (RFR0)002586068-41slsp	
039	...9 a 202003101537 b 7704 c 201911151619 d 7704 e 201808291604 d 7704 e 201712211625 d 7522 y 200208031956 z VL.OAD	
852	1... b uge_mail c 610710001 h CA/CH 57 c SOS/AL BFDZ 1084	
853	... 8 5 a^ b (H.) u 4 v r (year) w 4	
863	... 8 5.10 a 1-4 2019 03-12	
863	... 8 5.11 a 1-3 2020 03-09	
866	... 8 1 a 0(1992)-	
941	...2 a 147 d OFCL 28 25 k 99	

Création manuelle d'exemplaires et réception

Vous serez peut-être amené-e-s à créer et recevoir des fascicules sans prédiction, soit pendant la période transitoire en attendant la saisie des commandes (selon ce qui a été décidé sur votre site) et mise en place de la prédiction, soit aussi après, parce que la publication est irrégulière, soit parce que la prédiction ne fonctionne pas ou parce qu'il faut compléter les exemplaires créés par la prédiction...

Afficher la notice de la revue > **Notice de fonds** > **bouton action** > **Voir les exemplaires** :

Liste des notices de fonds

Zeitschrift für Agrargeschichte und Agrarsoziologie Deutsche Landwirtschafts-Gesellschaft Verlag Frankfurt/Main Jg. 1(1953)-> [0044-2194]

MMS ID 991000388499705502

1 - 2 de 2 Cote

0 lignes sélectionnées Déplacer sélection vers l'Éditeur de métadonnées Supprimer les notices de fonds Ajouter de nouvelles notices de fonds

Filter: Tout Bibliothèque: Tout Localisation: Tout

Identifiant	supprimé	Bibliothèque	Localisation	Cote	Numéro d'exemplaire	Numéro d'accès	Nombre d'exemplaire	Disponible	Ligne de commande
1	<input type="checkbox"/>	Uni Mail	magasin sup. SES	SESP 832	-	-	3	3	-
2	<input type="checkbox"/>	Uni Mail	périodiques SES	SESP 832	-	-	0	0	-

Voir
Modifier
Déplacer vers l'Éditeur de métadonnées
Lier à une autre notice
Voir les exemplaires
Associer une ligne d' Voir les exemplaires

Puis à l'étape suivante **Ajouter un exemplaire** :

Cela vous ouvre l'**Editeur d'exemplaire physique** :

Remplissez les champs suivants :

- **Code-barres**, soit généré automatiquement, soit saisi selon un code barre réel, suivant ce qui est prévu sur votre site.
- **Type de matériel** : Fascicule – choix défini dans le cas des périodiques
- **Date de réception** : date du jour
- **Description** : rempli manuellement selon fascicule reçu. Respectez un ordre semblable pour vos mentions vol. no, année, etc d'un exemplaire à l'autre, pour faciliter la compréhension du lecteur qui consulte Primo.
- **Numérotation A** : remplir ce champ pour que l'ordre des exemplaires entre les exemplaires soit correct ! A remplir de manière similaire d'un exemplaire à l'autre SVP !
- **Localisation détentrice** : ce champ est rempli automatiquement

Puis **Enregistrer**

Exemple, nous recevons Zeitschrift für Agrargeschichte und Agrarsoziologie vol. 68 no 2 (2020) reçu le 27 octobre 2020 :

Editeur d'exemplaire physique Lier à une autre notice bibliographique Annuler Enregistrer

Information générale Information ENUM/CHRON Notes Historique

Informations générales

Code-barres **UGE-S-12169** Générer Numéro d'exemplaire

Type de matériel **Fascicule** Exception de circulation

Provenance est magnétique

Ligne de commande Date de publication / Date du fascicule

Date de réception **27/10/2020** X 📅 Date de réception prévue

Numérotation A **68/2** Numérotation B

Chronologie I Chronologie J

Description **vol. 68 no 2 (2020)** Générer Pièces

Pages Opérateur de réception

Coût de remplacement

État de conservation

Type de processus

Informations d'inventaire

Numéro d'inventaire Date d'inventaire

Prix de l'inventaire Effacer les informations d'inventaire

Information sur la localisation

Localisation détentrice * **Uni Mail: périodiques SES (610720002)**

Pour éviter les variations de saisie des champs description et Numérotation A, utiliser la méthode Dupliquer : **Bouton action > Dupliquer** :

Code-barres	Bibliothèque	Localisation	Cote	Année	Volume	Descr	Localisation temporaire	Statut	Date de réception	Type de processus	Cote d'exempla
UGE-S-12169	Uni Mail	périodiques SES	SESP 832	-	68/2	vol. 68 no 2 (20...	Non	Exemplaire en rayon	27/10/2020	-	-

Voir

Modifier

Dupliquer

Modifier la localisation

Supprimer

Basculer le statut Manquant

Traitement interne

Consulter caché

Vous n'aurez qu'à modifier les 2 champs, indiquer la date de réception, puis enregistrer :

The screenshot shows a form titled 'Informations générales' with the following fields and values:

Code-barres	UGE-S-13608	Générer
Type de matériel	Fascicule	
Provenance		
Ligne de commande		
Date de réception	02/12/2020	X
Numérotation A	68/3	
Chronologie I		
Description	vol. 68 no 3 (2020)	Générer

Two blue arrows point to the 'Date de réception' and 'Description' fields.

- **Affichage Primo** pour le numéro 2 :

The screenshot shows the Primo display for a collection. The text reads: 'Disponible , périodiques sciences économiques et sociales SESP 832. État de collections : Jg. 48(2000)->'. Below this, a table shows 'Exemplaire en rayon (0 demande(s))' for 'vol. 68 no 2(2020)'. The text 'Non empruntable' is also visible. A red box highlights the 'vol. 68 no 2(2020)' text.

La création manuelle en avance d'exemplaires en attente de réception ne fonctionne pas : même en l'absence de date de réception, le statut de l'exemplaire est **Exemplaire en rayon !!!** A éviter. Ne créez que ce que vous recevez effectivement

Nouveau titre, nouvelle prédiction

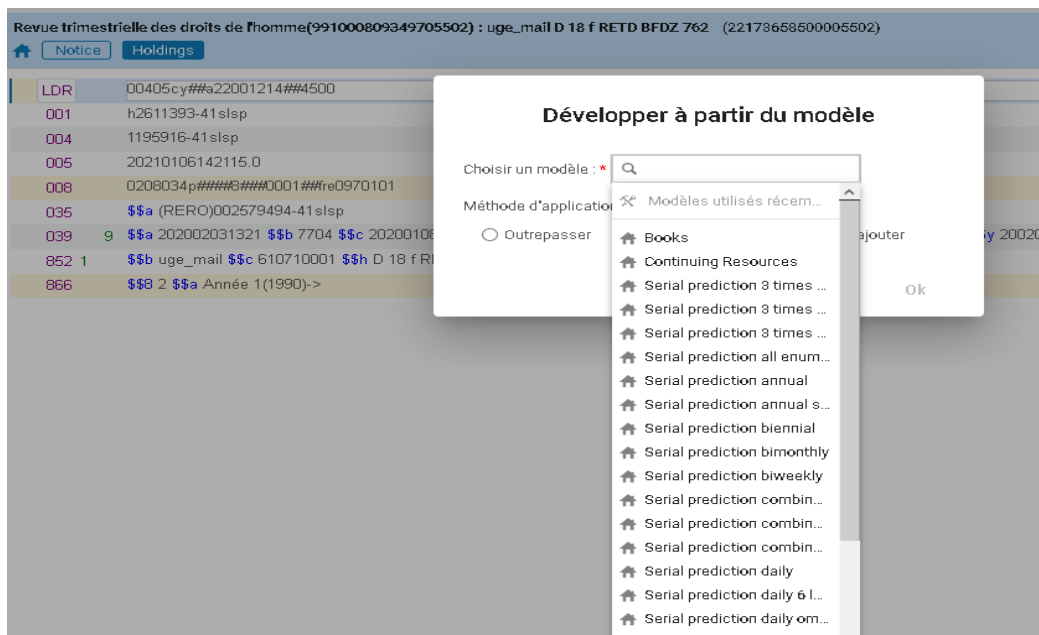
Notre situation actuelle (nous débutons avec Alma) ne doit pas nous faire oublier que nous souscrivons à de nouveaux abonnements version papier et qu'il faudra sélectionner un modèle de prédiction et éventuellement modifier celle-ci en fonction de la périodicité du titre abonné.

Vous avez importé ou créé la notice de votre périodique, créé la notice de fonds et il reste à choisir un modèle de prédiction qui convient, parmi ceux proposés par SLSP (ou ceux que vous auriez créés ou modifiés selon vos besoins).

Affichage de la notice de fonds, puis menu **Actions de modification > Développer à partir du modèle**

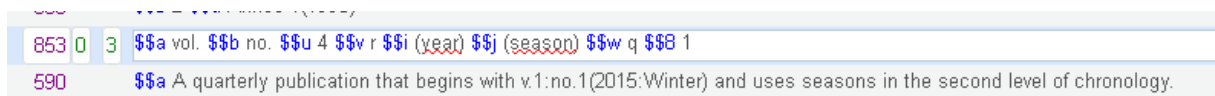
The screenshot shows a web interface for a library catalog. At the top, there is a navigation bar with buttons: 'Enregistrer', '+ Nouveau', 'Ouvrir notice', 'Actions de la notice', 'Actions de modification' (highlighted with a red box), '+ Ajouter inventaire', and 'Consult'. Below the navigation bar, the title of the record is 'Revue trimestrielle des droits de l'homme(991000809349705502) : uge_mail D 1'. There are two tabs: 'Notice' and 'Holdings'. The 'Holdings' tab is active, displaying a list of holdings with columns for call number, barcode, and other identifiers. The 'Actions de modification' menu is open, showing the following options: 'Ajouter un champ (F8)', 'Ajouter un sous-champ (F9)', 'Ajouter un champ local (Ctrl+L)', 'Supprimer le champ (Ctrl+F6)', 'Ouvrir l'éditeur de formulaire (Ctrl+F)', 'Informations de champ (Alt+F)', 'Couper (Ctrl+X)', 'Copier (Ctrl+C)', 'Coller (Ctrl+V)', 'Améliorer la notice (Ctrl+Alt+E/W)', and 'Développer à partir du modèle (Ctrl+E)' (highlighted with a red box).

Placez le curseur dans le champ Choisir un modèle pour voir apparaître les modèles de prédiction :

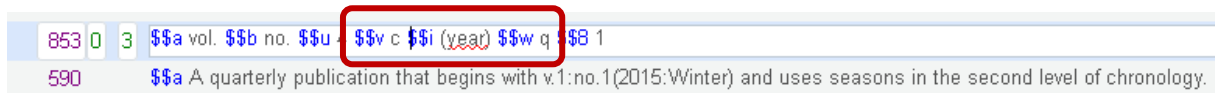


La prédiction vient se mettre en place automatiquement dans une zone 853, avec les codes corrects !

Pour ce titre nous avons besoin d'une prédiction type trimestriel avec numérotation continue pour le 2^e niveau d'énumération et les mois ne figurent pas sur les fascicules. Il faut modifier la prédiction :



Devient :



Ensuite comme expliqué plus haut, il faut remplir le calendrier prévisionnel pour le premier no de l'année : **Action de la notice > Calendrier prévisionnel**

Calendrier prévisionnel

Premier niveau de numérotation(a) :

Deuxième niveau de numérotation(b) :

Premier niveau de chronologie(i) :

Date de publication :

Et **Fermer** pour enregistrer. Puis **Action de la notice > Ouvrir les exemplaires prévus** :

Description	Statut	Date d'arrivée prévue
1 vol.32.no.125(2021)	Exemplaire pas en rayon	2021-01-11
2 vol.32.no.126(2021)	Exemplaire pas en rayon	2021-04-11
3 vol.32.no.127(2021)	Exemplaire pas en rayon	2021-07-11
4 vol.32.no.128(2021)	Exemplaire pas en rayon	2021-10-11

Rejeter Enregistrer

Accepter si ok !

Puis Enregistrer et débloquer la notice pour terminer. Vous avez créé vos exemplaires pour 2021 !

Détruire des exemplaires

Il est bien entendu possible de détruire des exemplaires. Recherchez votre titre (par la recherche **tous les titres**), puis affichez la notice de fonds, puis les exemplaires, puis sélectionner les exemplaires à supprimer, puis menu **Gérer la sélection > Retirer les exemplaires**

Liste des exemplaires

1 - 6 de 6 Cote Routine de tri 6 lignes sélectionnées Gérer sélection Ajouter un exemp

Statut : Tout Année : Tout Volume : Tout Description : Tout Date de réception : Tout

✓	Code-barres	Bibliothèque	Localisation	Cote	Localisation temporaire	Volume	Année	Description	Statut	Numéro d'accès
1 ✓	UGE-S-13963	Uni Mail	droit	CA/I 29.1 f RIAR	Non	63	2021	vol.63.no.6(2021:dic.)	Exemplaire pas en rayon	-
2 ✓	UGE-S-13962	Uni Mail	droit	CA/I 29.1 f RIAR	Non	63	2021	vol.63.no.5(2021:ott.)	Exemplaire pas en rayon	-
3 ✓	UGE-S-13961	Uni Mail	droit	CA/I 29.1 f RIAR	Non	63	2021	vol.63.no.4(2021:ag.)	Exemplaire pas en rayon	-
4 ✓	UGE-S-13960	Uni Mail	droit	CA/I 29.1 f RIAR	Non	63	2021	vol.63.no.3(2021:glu...)	Exemplaire pas en rayon	Acquisition
5 ✓	UGE-S-13959	Uni Mail	droit	CA/I 29.1 f RIAR	Non	63	2021	vol.63.no.2(2021:apr.)	Exemplaire pas en rayon	Acquisition
6 ✓	UGE-S-13958	Uni Mail	droit	CA/I 29.1 f RIAR	Non	63	2021	vol.63.no.1(2021:feb...)	Exemplaire pas en rayon	Acquisition

- Exécuter un traitement
- Créer un ensemble exemplarisé
- Ajouter à l'ensemble exemplarisé
- Joindre exemplaires
- Modifier holdings
- Ouvrir exemplaires prévus
- Retirer exemplaires**
- Lier à nouveau à une autre notice Bib
- Effacer la sélection

Si vous voulez supprimer tous les exemplaires, après l'étape de confirmation Alma vous proposera le choix suivant :

Les derniers exemplaires de cette collection ont été supprimés ou déplacés

Cette notice Holdings est actuellement liée à une ligne de commande : POL-UGE-962

L'exemplaire a été supprimé avec succès

Le dernier exemplaire de cette notice de collections a été supprimé ou déplacé. Que voulez-vous faire de la notice de collections ?

- Ne pas modifier la notice de fonds
- Supprimer la notice de fonds
- Ne pas publier la notice Holding
- Supprimer les notices bibliographiques qui n'ont pas d'autre notice de fonds

OK

Le choix de ne pas modifier la notice de fonds (ni de la supprimer, ni de supprimer la notice bibliographique !) semble suffisant... Merci pour votre attention sur ce point !

Validez !

Alma, réception périodiques papier - Prédications et solutions

Prédications qui fonctionnent

1 niveau d'énumération

\$\$a No \$\$u 1 \$\$v c \$\$i (year) \$\$w a

\$\$a Vol. \$\$i (year) \$\$w a

\$\$a vol. \$\$w a

\$\$a Bd. \$\$w 3 (Schweizer Pioniere)

\$\$a (year) \$\$w g (parution tous les 2 ans)

\$\$a vol. \$\$i (year) \$\$w h (parution tous les 3 ans)

Attention ! Un seul niveau d'énumération : les prédictions avec numérotation qui reprend à 1 chaque année ne fonctionneront pas selon le modèle ci-dessus (\$\$v r)

Il faut les introduire par ' \$\$a ^ \$\$b no ' pour que la numérotation recommence l'année suivante !

Dans les exemples de problèmes et solutions plus bas, pour faire simple, toutes les prédictions avec un seul niveau d'énumération sont introduites par un \$\$a ^ ! En fait la solution avec \$\$a ^ fonctionne dans les 2 cas : avec numérotation continue ou répétitive

Exemples :

\$\$a ^ \$\$b no \$\$u 12 \$\$v r \$\$i (year) \$\$j (month) \$\$w 12

\$\$a ^ \$\$b no \$\$u 4 \$\$v c \$\$i (year) \$\$w 4

2 niveaux d'énumération

\$\$a Vol. \$\$b no. \$\$u 2 \$\$v r \$\$i (year) \$\$j (month) \$\$w 2 \$\$y pm 04,10

\$\$a Bd. \$\$b H. \$\$u 2 \$\$v r \$\$i (year) \$\$w f

\$\$a Vol. \$\$b no. \$\$u 3 \$\$v r \$\$i (year) \$\$j (month) \$\$w 3 \$\$y pm 02,05,10

\$\$a vol. \$\$b no \$\$u 3 \$\$v r \$\$i (year) \$\$w 3

\$\$a vol. \$\$b no \$\$u 4 \$\$v r \$\$i (year) \$\$j (month) \$\$w q

\$\$a année \$\$b no \$\$u 4 \$\$v r \$\$i (year) \$\$j (month) \$\$w b \$\$y pm 01/03,04/06,07/09,10/12

\$\$a vol. \$\$b no \$\$u 4 \$\$v r \$\$i (year) \$\$j (season) \$\$w q \$\$x 23

\$\$a vol. \$\$b no. \$\$u 4 \$\$v r \$\$i (year) \$\$j (month) \$\$w q (aussi si on commence avec no 1 octobre par exemple)

\$\$a Année \$\$b no \$\$u 6 \$\$v r \$\$i (year) \$\$w 6

\$\$a vol. \$\$b no. \$\$u 6 \$\$v r \$\$i (year) \$\$j (month) \$\$w b

\$\$a vol. \$\$b issue \$\$u 6 \$\$v r \$\$i (year) \$\$j (month) \$\$w b

\$\$a t. \$\$b no \$\$u 6 \$\$v c \$\$i (year) \$\$j (month) \$\$w 6 \$\$y pm01,03,05,07,09,11

\$\$a vol. \$\$b no \$\$u 12 \$\$v r \$\$i (year) \$\$w 12

\$\$a Jg. \$\$b H. \$\$u 24 \$\$v r \$\$i (year) \$\$w 24

\$\$a vol. \$\$b no \$\$u 36 \$\$v r \$\$i (year) \$\$w 36

Nombre de parutions par an qui fonctionnent sans problème :

1/an, 2, 3, 4, 6, 12, 24, 36, 52/an. Pour le reste vous trouvez plus bas les solutions à appliquer pour pallier

2 ou plus de volumes par an

\$\$a vol. \$\$b no \$\$u 2 \$\$v r \$\$i (year) \$\$w 4

\$\$a Vol. \$\$b no. \$\$u 3 \$\$v r \$\$i (year) \$\$j (month) \$\$w 9 \$\$y pm 01,02,03,05,06,07,09,10,11

\$\$a vol. \$\$b no \$\$u 6 \$\$v r \$\$i (year) \$\$w 12

Double numérotation

\$\$a Jg. \$\$b Halbjahr \$\$u 2 \$\$v r \$\$g (No.) \$\$u 2 \$\$v c \$\$i (y) \$\$w f

\$\$a vol. \$\$b no \$\$u 7 \$\$v r \$\$g No. \$\$i (year) \$\$j (month) \$\$w 7 \$\$y pm02,04,06,08,10,11,12 \$\$x 02

Irrégulier

\$\$a vol. \$\$u var \$\$v c \$\$i (year) \$\$w x

Cette prédiction ne fonctionne pas. Création manuelle d'exemplaires dans ce cas

Prédictions qui ne fonctionnent pas	Solutions
Pas de niveau de numérotation, présence de mois et années et numéros combinés	
People management issn 0031-5761	\$\$i (year) \$\$j (month) \$\$u 10 \$\$v r \$\$w m \$\$y pm02,03,04,05,06,07/08,09,10,11,12/01
1 niveau d'énumération	
\$\$a (year) \$\$b no \$\$u 3 \$\$v r \$\$w t	\$\$a ^ \$\$b no \$\$u 3 \$\$v r \$\$i (year) \$\$w t Babylonia
\$\$a no \$\$u 12 \$\$v r \$\$i (year) \$\$j (month) \$\$w m Ne fonctionne pas la 2 ^e année : numérotation continue sur année suivante	\$\$a ^ \$\$b no \$\$u 12 \$\$v r \$\$i (year) \$\$j (month) \$\$w 12
\$\$a no \$\$u 12 \$\$v r \$\$i (year) \$\$j (month) \$\$w m \$\$y cm01,02,03,04,05,06,07,08,09,10,11,12 \$\$x 01	\$\$a ^ \$\$b no \$\$u 12 \$\$v r \$\$i (year) \$\$j (month) \$\$w 12
\$\$a no \$\$u 2 \$\$v r \$\$i (year) \$\$w 2 Numérotation continue au lieu de revenir à 1 l'année suivante	\$\$a ^ \$\$b no \$\$u 2 \$\$v r \$\$i (year) \$\$w 2
\$\$a no \$\$u 52 \$\$v r \$\$i (year) \$\$j (month) \$\$k (day) \$\$w w Année suivante les numéros continuent au lieu de revenir à 1	\$\$a ^ \$\$b no \$\$u 52 \$\$v r \$\$i (year) \$\$j (month) \$\$k (day) \$\$w w
\$\$a no \$\$u 24 \$\$v r \$\$i (year) \$\$w 24 Cela ne fonctionne pas : numérotation continue l'année suivante	\$\$a ^ \$\$b no \$\$u 24 \$\$v r \$\$i (year) \$\$j (month) \$\$w 24

\$\$a no \$\$u 24 \$\$v r \$\$i (year) \$\$j (month) \$\$w 24 \$\$x 01	\$\$a ^ \$\$b no \$\$u 24 \$\$v r \$\$i (year) \$\$j (month) \$\$w 24
\$\$a no \$\$u 9 \$\$v r \$\$i (month) \$\$w 9 \$\$y pm09,10,11,12,02,03,04,05,06	\$\$a ^ \$\$b no \$\$u 9 \$\$v r \$\$i (year) \$\$j (month) \$\$w m \$\$x 09 \$\$y pm09,10,11,12,02,03,04,05,06
\$\$a vol. \$\$u 5 \$\$v c \$\$i (year) \$\$w 5	\$\$a ^ \$\$b vol. \$\$u 5 \$\$v c \$\$i (year) \$\$j (month) \$\$w 6 \$\$y om12
\$\$a (no) \$\$u 10 \$\$v c \$\$i (year) \$\$j (month) \$\$w 10 \$\$y pm 03,03,05,05,07,07,09,09,11,11 Literatur und Kritik; La répétition de mois ne fonctionne pas dans ce cas !	\$\$a ^ \$\$b (no) \$\$u 10 \$\$v c \$\$i (year) \$\$j (month) \$\$w m \$\$y om02,12 Mais les mois ne sont pas ceux indiqués sur les fascicules
	Mieux : \$\$a ^ \$\$b (no) \$\$u 10 \$\$v c \$\$i (year) \$\$j (month) \$\$w 24 \$\$y om01,02,04,06,08,10,12
\$\$a no \$\$u 11 \$\$v c \$\$i (year) \$\$j (month) \$\$w 11 \$\$y cm02,03,04,05,06,07,08,09,10,11,12	\$\$a ^ \$\$b no \$\$u 11 \$\$v c \$\$i (year) \$\$j (month) \$\$w 12 \$\$y om12
\$\$a no \$\$u 4 \$\$v c \$\$i (year) \$\$w 4	\$\$a ^ \$\$b no \$\$u 4 \$\$v c \$\$i (year) \$\$w 4
\$\$a No. \$\$u 26 \$\$v c \$\$i (year) \$\$j (month) \$\$k (d) \$\$w e \$\$y pdfr (paraît toutes les 2 semaines le vendredi. Ne fonctionne pas : toutes les semaines)	\$\$a ^ \$\$b No. \$\$u 26 \$\$v c \$\$i (year) \$\$j (month) \$\$k (day) \$\$w 26 Enlevé le \$\$y pdfr et ok ! Mais la 2 ^e année créé 27 no ! Dans ce cas détruire le no 27 et année suivante remplir à nouveau calendrier prévisionnel !
\$\$a ^ \$\$b No. \$\$u 26 \$\$v c \$\$i (year) \$\$j (month) \$\$k (d) \$\$w 26 Enlevé le \$\$y pdfr et ok ! Mais la 2 ^e année créé 27 no !	\$\$a ^ \$\$b No. \$\$u 26 \$\$v c \$\$i (year) \$\$j (month) \$\$k (day) \$\$w 26 Enlevé le \$\$y pdfr et ok ! Mais la 2 ^e année créé 27 no ! Si nécessaire détruire no 27 et année suivante remplir à nouveau calendrier prévisionnel !
\$\$a No. \$\$u 26 \$\$v c \$\$i (y) \$\$j (m) \$\$k (d) \$\$w 26 \$\$y pdfr (Paraît toutes les semaines)	\$\$a ^ \$\$b No. \$\$u 26 \$\$v c \$\$i (y) \$\$j (m) \$\$k (d) \$\$w 26 Enlevé le \$\$y pdfr et ok ! Mais la 2 ^e année créé 27 no ! Si nécessaire détruire no 27 et année suivante remplir à nouveau calendrier prévisionnel !
\$\$a ^ \$\$b No. \$\$u 26 \$\$v c \$\$i (y) \$\$w e A créé 27 numéros	\$\$a ^ \$\$b No. \$\$u 26 \$\$v c \$\$i (y) \$\$j (m) \$\$k (d) \$\$w 26 Enlevé le \$\$y pdfr et ok ! Mais la 2 ^e année créé 27 no ! Si nécessaire détruire no 27 et année suivante remplir à nouveau calendrier prévisionnel !
\$\$a Vol. \$\$w 5	Créer manuellement les exemplaires

Double numérotation	
\$\$a no \$\$u 4 \$\$v r \$\$g no \$\$u 4 \$\$v c \$\$i (year) \$\$w 4	\$\$a ^ \$\$b no \$\$u 4 \$\$v r \$\$g no \$\$u 4 \$\$i (year) \$\$w 4
\$\$a no \$\$u 4 \$\$g no \$\$u r \$\$i (year) \$\$w 4 (double numérotation. En 1 ^{ère} partie devrait recommencer à 1 année suivante)	\$\$a ^ \$\$b no \$\$u 4 \$\$v r \$\$g no \$\$u 4 \$\$i (year) \$\$w 4
Plusieurs volumes / année	
\$\$a Vol. \$\$b no \$\$u 4 \$\$v r \$\$i (year) \$\$w 20	\$\$a Vol. \$\$b no \$\$u 4 \$\$v r \$\$i (year) \$\$j (month) \$\$w 24 \$\$y om03,11
\$\$a Vol. \$\$b no \$\$u 4 \$\$v r \$\$i (year) \$\$j (month) \$\$w 20	\$\$a Vol. \$\$b no \$\$u 4 \$\$v r \$\$i (year) \$\$j (month) \$\$w 24 \$\$y om03,11
\$\$a Vol. \$\$b no \$\$u 4 \$\$v r \$\$i (year) \$\$j (month) \$\$w 20 \$\$y pm01,01,02,02,03,03,04,04,05,05,06,07,08,08,09,09,10,10,11,12	\$\$a Vol. \$\$b no \$\$u 4 \$\$v r \$\$i (year) \$\$j (month) \$\$w 24 \$\$y om03,11
\$\$a Vol. \$\$b no. \$\$u 2 \$\$v r \$\$i (year) \$\$w 8	\$\$a Vol. \$\$b no. \$\$u 2 \$\$v r \$\$i (year) \$\$j (month) \$\$w 12 \$\$y om03,06,09,12
\$\$a Vol. \$\$b no. \$\$u 2 \$\$v r \$\$i (year) \$\$j (month) \$\$w 8	\$\$a Vol. \$\$b no. \$\$u 2 \$\$v r \$\$i (year) \$\$j (month) \$\$w 12 \$\$y om03,06,09,12
\$\$a Vol. \$\$b no. \$\$u 2 \$\$v r \$\$i (year) \$\$j (month) \$\$w 8 \$\$y pm02,02,05,05,08,08,11,11	\$\$a Vol. \$\$b no. \$\$u 2 \$\$v r \$\$i (year) \$\$j (month) \$\$w 12 \$\$y om03,06,09,12
\$\$a Vol. \$\$b no. \$\$u 3 \$\$v r \$\$i (year) \$\$w 15 (5 vol. de 3 no chacun)	Solution : créer les exemplaires manuellement...
\$\$a Vol. \$\$b no. \$\$u 3 \$\$v r \$\$i (year) \$\$j (month) \$\$w 24 \$\$y om02,04,06,08,12	\$\$a Vol. \$\$b no. \$\$u 3 \$\$v r \$\$i (year) \$\$w 24
The Lancet \$\$a Vol. \$\$b No. \$\$u 26 \$\$v c \$\$i (y) \$\$j (m) \$\$w w \$\$x 01,07	\$\$a Vol. \$\$b No. \$\$u 26 \$\$v c \$\$i (year) \$\$j (month) \$\$w w
Mention trimestre (Xe trimestre)	
\$\$a Année \$\$b +trim. \$\$u 4 \$v r \$\$i (year) \$\$w q (année suivante trimestres continuent...)	\$\$a Année \$\$b +trim. \$\$u 4 \$\$v r \$\$i (year) \$\$w 4
\$\$a Année \$\$b +trim. \$\$u 4 \$v r \$\$i (year) \$\$j (month) \$\$w q	\$\$a Année \$\$b +trim. \$\$u 4 \$\$v r \$\$i (year) \$\$w 4
\$\$a Année \$\$b trim. \$\$u 4 \$v r \$\$i (year) \$\$w q	\$\$a Année \$\$b +trim. \$\$u 4 \$\$v r \$\$i (year) \$\$w 4

2 niveaux d'énumération	
\$\$a vol. \$\$b no \$\$u 7 \$\$v r \$\$i (year) \$\$j (month) \$\$w 7 \$x 12 \$\$y pm01,02,03,04,05,06,12 (le vol. devrait changer avec le no de déc.)	\$\$a vol. \$\$b no \$\$u 7 \$\$v r \$\$i (year) \$\$j (month) \$\$w 7 \$x 12 \$\$y pm12,01,02,03,04,05,06
9 numéros par an	
\$\$a Bd. \$\$b H. \$\$u 9 \$\$v r \$\$i (year) \$\$w 9	\$\$a Bd. \$\$b H. \$\$u 9 \$\$v r \$\$i (year) \$\$j (month) \$\$w 9 \$\$y pm01,03,04,05,06,07,09,10,12
	Variante sans mois \$\$a vol. \$\$b no \$\$u 9 \$\$v r \$\$i (year) \$\$w m \$\$y om02,05,10
10 numéros par an	
\$\$a année \$\$b no \$\$u 10 \$\$v r \$\$i (year) \$\$w 10	\$\$a année \$\$b no \$\$u 10 \$\$v r \$\$i (year) \$\$w 12 \$\$y om07,08
11 numéros par an	
\$\$a vol. \$\$b no \$\$u 11 \$\$v c \$\$i (year) \$\$j (month) \$\$w 11 \$\$y cm02,03,04,05,06,07,08,09,10,11,12	Variante sans mois \$\$a vol. \$\$b no \$\$u 11 \$\$v c \$\$i (year) \$\$w m \$\$y om02 a fonctionné sur base test
	\$\$a année \$\$b no \$\$u 11 \$\$v c \$\$i (year) \$\$j (month) \$\$w 12 \$\$y om07 Celle-ci a fonctionné en production !
13 numéros par an	
\$\$a Bd. \$\$b H. \$\$u 13 \$\$v r \$\$i (year) \$\$w 13	\$\$a Bd. \$\$b H. \$\$u 12 \$\$v r \$\$i (year) \$\$w 12 et ajouter manuellement le 13e – saisir description selon modèle créé automatiquement par prédiction
14 numéros par an	
\$\$a vol. \$\$b no \$\$u 14 \$\$v r \$\$i (year) \$\$w 14	\$\$a vol. \$\$b no \$\$u 14 \$\$v r \$\$i (year) \$\$j (month) \$\$w 24 \$\$y om03,05,07,09,11
	Variante sans mois \$\$a vol. \$\$b no \$\$u 14 \$\$v r \$\$i (year) \$\$w 24 \$\$y om03,05,07,09,11
18 numéros par an	

\$\$a Vol. \$\$b No \$\$u 18 \$\$v r \$\$i (year) \$\$j (month) \$\$w 18 \$\$y pm01,02,02,03,04,04,05,06,06,07,08,09,09,10,10,11,11,12	\$\$a vol. \$\$b no \$\$u 18 \$\$v r \$\$i (year) \$\$j (month) \$\$w 24 \$\$y om03,06,09
\$\$a Vol. \$\$b No \$\$u 18 \$\$v r \$\$i (year) \$\$j (month) \$\$w 18	\$\$a vol. \$\$b no \$\$u 18 \$\$v r \$\$i (year) \$\$j (month) \$\$w 24 \$\$y om03,06,09
\$\$a Vol. \$\$b No \$\$u 18 \$\$v r \$\$i (year) \$\$w 18	Variante sans mois \$\$a vol. \$\$b no \$\$u 18 \$\$v r \$\$i (year) \$\$w 24 \$\$y om03,06,09
\$\$a Vol. \$\$b No \$\$u 18 \$\$v r \$\$i (year) \$\$j (month) \$\$k (day) \$\$w 18	\$\$a vol. \$\$b no \$\$u 18 \$\$v r \$\$i (year) \$\$j (month) \$\$w 24 \$\$y om03,06,09
\$\$a Vol. \$\$b No \$\$u 18 \$\$v r \$\$w 18	\$\$a vol. \$\$b no \$\$u 18 \$\$v r \$\$w 24 \$\$y om03,06,09
20 numéros par an	
\$\$a vol. \$\$b no \$\$u 20 \$\$v r \$\$i (year) \$\$w 20	\$\$a vol. \$\$b no \$\$u 20 \$\$v r \$\$i (year) \$\$j (month) \$\$w 24 \$\$y om03,08
Volume/année à cheval sur 2 ans	
\$\$a vol. \$\$b no \$\$u 9 \$\$v r \$\$i (year) \$\$w 9 (volume change en septembre)	\$\$a vol. \$\$b no \$\$u 9 \$\$v r \$\$i (year) \$\$j (month) \$\$w m \$\$x 09 \$\$y om12,07,08
Double numérotation	
\$\$a année \$\$b no \$\$u 4 \$v r \$\$g no \$\$v c \$\$i (year) \$\$w 4	\$\$a année \$\$b no \$\$u 4 \$\$v r \$\$g no \$\$u 4 \$\$i (year) \$\$w 4
\$\$a année \$\$b no \$\$u 4 \$\$v r \$\$g no \$\$u 4 \$\$v c \$\$i (year) \$\$w 4	\$\$a année \$\$b no \$\$u 4 \$\$v r \$\$g no \$\$u 4 \$\$i (year) \$\$w 4
Hebdomadaires	
\$\$a vol. \$\$b no. \$\$u 5 \$\$v c \$\$i (year) \$\$j (month) \$\$k (day) \$\$w w \$\$x 01,02,03,04,05,06,07,08,09,10,11,12 \$\$y pdth (Nature)	Fonctionne mais éventuellement donne 53 numéros par an ; dans ce cas remplir à nouveau le calendrier prévisionnel chaque année
\$\$a Jg. \$\$b H. \$\$u 52 \$\$v r \$\$i (year) \$\$j (month) \$\$k (day) \$\$w 52 \$\$y pdfr (ZIP)	Fonctionne mais éventuellement donne 53 numéros par an ; dans ce cas remplir à nouveau le calendrier prévisionnel chaque année

Exemples de prédictions

52 numéros par an

\$\$a année \$\$b no \$\$u 52 \$\$v r \$\$i (year) \$\$j (month) \$\$w w

Suivant comment est rempli le calendrier prévisionnel, les exemplaires prévus ne seront pas corrects

Calendrier prévisionnel

Premier niveau de numérotation(a)

Deuxième niveau de numérotation(b)

Premier niveau de chronologie(i)

Deuxième niveau de chronologie(j)

Date de publication

Date trop tôt pour la date attendue du premier no : Alma crée 53 numéros :

Exemplaires prévus

Description	Statut	Date d'arrivée prévue
1 année 94:no 1(2020:janv.)	Exemplaire pas en rayon	2020-01-02
2 année 94:no 2(2020:janv.)	Exemplaire pas en rayon	2020-01-09
3 année 94:no 3(2020:janv.)	Exemplaire pas en rayon	2020-01-16
4 année 94:no 4(2020:janv.)	Exemplaire pas en rayon	2020-01-23
5 année 94:no 5(2020:janv.)	Exemplaire pas en rayon	2020-01-30
6 année 94:no 6(2020:févr.)	Exemplaire pas en rayon	2020-02-06
7 année 94:no 7(2020:févr.)	Exemplaire pas en rayon	2020-02-13
8 année 94:no 8(2020:févr.)	Exemplaire pas en rayon	2020-02-20
9 année 94:no 9(2020:févr.)	Exemplaire pas en rayon	2020-02-27
10 année 94:no 10(2020:mars)	Exemplaire pas en rayon	2020-03-05
11 année 94:no 11(2020:mars)	Exemplaire pas en rayon	2020-03-12
12 année 94:no 12(2020:mars)	Exemplaire pas en rayon	2020-03-19
13 année 94:no 13(2020:mars)	Exemplaire pas en rayon	2020-03-26
14 année 94:no 14(2020:avril)	Exemplaire pas en rayon	2020-04-02
15 année 94:no 15(2020:avril)	Exemplaire pas en rayon	2020-04-09
16 année 94:no 16(2020:avril)	Exemplaire pas en rayon	2020-04-16

43	année 94:no 43(2020:oct.)	Exemplaire pas en rayon	2020-10-22
44	année 94:no 44(2020:oct.)	Exemplaire pas en rayon	2020-10-29
45	année 94:no 45(2020:nov.)	Exemplaire pas en rayon	2020-11-05
46	année 94:no 46(2020:nov.)	Exemplaire pas en rayon	2020-11-12
47	année 94:no 47(2020:nov.)	Exemplaire pas en rayon	2020-11-19
48	année 94:no 48(2020:nov.)	Exemplaire pas en rayon	2020-11-26
49	année 94:no 49(2020:déc.)	Exemplaire pas en rayon	2020-12-03
50	année 94:no 50(2020:déc.)	Exemplaire pas en rayon	2020-12-10
51	année 94:no 51(2020:déc.)	Exemplaire pas en rayon	2020-12-17
52	année 94:no 52(2020:déc.)	Exemplaire pas en rayon	2020-12-24
53	année 95:no 1(2020:déc.)	Exemplaire pas en rayon	2020-12-31



Rejeter

Enregistrer

Rejetez ces exemplaires !

Choisissez une date entre le 2 et le 5... (suivant les cas, le problème se situera au niveau de l'année du dernier no...)

Calendrier prévisionnel

Premier niveau de numérotation(a)

Deuxième niveau de numérotation(b)

Premier niveau de chronologie(i)

Deuxième niveau de chronologie(j)

Date de publication

Supprimer

Fermer

Résultat correct, exemplaires prévus :

Exemplaires prévus

Description	Statut	Date d'arrivée prévue	
1	année 94:no 1(2020:janv.)	Exemplaire pas en rayon	2020-01-05
2	année 94:no 2(2020:janv.)	Exemplaire pas en rayon	2020-01-12
3	année 94:no 3(2020:janv.)	Exemplaire pas en rayon	2020-01-19
4	année 94:no 4(2020:janv.)	Exemplaire pas en rayon	2020-01-26
5	année 94:no 5(2020:févr.)	Exemplaire pas en rayon	2020-02-02
6	année 94:no 6(2020:févr.)	Exemplaire pas en rayon	2020-02-09
7	année 94:no 7(2020:févr.)	Exemplaire pas en rayon	2020-02-16
8	année 94:no 8(2020:févr.)	Exemplaire pas en rayon	2020-02-23
9	année 94:no 9(2020:févr.)	Exemplaire pas en rayon	2020-03-01
10	année 94:no 10(2020:mars)	Exemplaire pas en rayon	2020-03-08
11	année 94:no 11(2020:mars)	Exemplaire pas en rayon	2020-03-15
12	année 94:no 12(2020:mars)	Exemplaire pas en rayon	2020-03-22
13	année 94:no 13(2020:mars)	Exemplaire pas en rayon	2020-03-29
14	année 94:no 14(2020:avril)	Exemplaire pas en rayon	2020-04-05
15	année 94:no 15(2020:avril)	Exemplaire pas en rayon	2020-04-12
16	année 94:no 16(2020:avril)	Exemplaire pas en rayon	2020-04-19

46 année 94: no 46(2020: nov.)	Exemplaire pas en rayon	2020-11-15
47 année 94: no 47(2020: nov.)	Exemplaire pas en rayon	2020-11-22
48 année 94: no 48(2020: nov.)	Exemplaire pas en rayon	2020-11-29
49 année 94: no 49(2020: déc.)	Exemplaire pas en rayon	2020-12-06
50 année 94: no 50(2020: déc.)	Exemplaire pas en rayon	2020-12-13
51 année 94: no 51(2020: déc.)	Exemplaire pas en rayon	2020-12-20
52 année 94: no 52(2020: déc.)	Exemplaire pas en rayon	2020-12-27

Rejeter

Enregistrer

➔ Vérifiez que vos exemplaires prévus soient corrects avant de fermer/accepter les numéros proposés par ALMA.

[Exemple avec double numérotation - Comment remplir le calendrier prévisionnel en présence d'un circonflexe](#)

ISSN 0258-8218 Renmin wenzue

\$\$a ^ \$\$b (no) \$\$u 12 \$\$v r \$\$g (fasc.) \$\$u 12 \$\$i (year) \$\$w m

Calendrier prévisionnel

Premier niveau de numérotation(a)

Deuxième niveau de numérotation(b)

Numérotation alternative, premier niveau de numérotation(g)

Premier niveau de chronologie(i)

Date de publication

Supprimer

Fermer

NB le circonflexe n'apparaîtra pas dans le champ description de l'exemplaire !

Exemplaires prévus

	Description	Statut	Date d'arriv
1	1=743(2020)	Exemplaire pas en rayon	2020-01-2'
2	2=744(2020)	Exemplaire pas en rayon	2020-02-2'
3	3=745(2020)	Exemplaire pas en rayon	2020-03-2'
4	4=746(2020)	Exemplaire pas en rayon	2020-04-2'
5	5=747(2020)	Exemplaire pas en rayon	2020-05-2'
6	6=748(2020)	Exemplaire pas en rayon	2020-06-2'
7	7=749(2020)	Exemplaire pas en rayon	2020-07-2'
8	8=750(2020)	Exemplaire pas en rayon	2020-08-2'
9	9=751(2020)	Exemplaire pas en rayon	2020-09-2'
10	10=752(2020)	Exemplaire pas en rayon	2020-10-2'
11	11=753(2020)	Exemplaire pas en rayon	2020-11-2'
12	12=754(2020)	Exemplaire pas en rayon	2020-12-2'

Rejeter

Enregistr

[Science issn 0036-8075 – 4 vol. de 13 numéros](#)

4 volumes de 13 numéros par an = 52 numéros par an

Soit

\$\$a vol. \$\$b no. \$\$u 13 \$\$v c \$\$i (year) \$\$j (month) \$\$k (day) \$\$w w \$\$x 0101,0401,0701,1001

Soit

\$\$a vol. \$\$b no. \$\$u 13 \$\$v c \$\$i (year) \$\$j (month) \$\$k (day) \$\$w 52

Choisi 2e solution.

Calendrier prévisionnel :

Calendrier prévisionnel

Premier niveau de numérotation(a)

Premier niveau de numérotation(a)

Deuxième niveau de numérotation(b)

Premier niveau de chronologie(i)

Deuxième niveau de chronologie(j)

Date de publication

Troisième niveau de

chronologie(k)

Résultat :

Exemplaires prévus

Description	Statut	Date d'arrivée prévue
1 vol.367:no.6473(2020:Jan. 03)	Exemplaire pas en rayon	2020-01-03
2 vol.367:no.6474(2020:Jan. 10)	Exemplaire pas en rayon	2020-01-10
3 vol.367:no.6475(2020:Jan. 17)	Exemplaire pas en rayon	2020-01-17
4 vol.367:no.6476(2020:Jan. 24)	Exemplaire pas en rayon	2020-01-24
5 vol.367:no.6477(2020:Jan. 31)	Exemplaire pas en rayon	2020-01-31
6 vol.367:no.6478(2020:Feb. 07)	Exemplaire pas en rayon	2020-02-07
7 vol.367:no.6479(2020:Feb. 14)	Exemplaire pas en rayon	2020-02-14
8 vol.367:no.6480(2020:Feb. 21)	Exemplaire pas en rayon	2020-02-21
9 vol.367:no.6481(2020:Feb. 28)	Exemplaire pas en rayon	2020-02-28
10 vol.367:no.6482(2020:Mar. 06)	Exemplaire pas en rayon	2020-03-06
11 vol.367:no.6483(2020:Mar. 13)	Exemplaire pas en rayon	2020-03-13
12 vol.367:no.6484(2020:Mar. 20)	Exemplaire pas en rayon	2020-03-20
13 vol.367:no.6485(2020:Mar. 27)	Exemplaire pas en rayon	2020-03-27
14 vol.368:no.6486(2020:Apr. 03)	Exemplaire pas en rayon	2020-04-03
15 vol.368:no.6487(2020:Apr. 10)	Exemplaire pas en rayon	2020-04-10

Exemplaires prévus

38	vol.369:no.6510(2020:Sept. 18)	Exemplaire pas en rayon	2020-09-18
39	vol.369:no.6511(2020:Sept. 25)	Exemplaire pas en rayon	2020-09-25
40	vol.370:no.6512(2020:Oct. 02)	Exemplaire pas en rayon	2020-10-02
41	vol.370:no.6513(2020:Oct. 09)	Exemplaire pas en rayon	2020-10-09
42	vol.370:no.6514(2020:Oct. 16)	Exemplaire pas en rayon	2020-10-16
43	vol.370:no.6515(2020:Oct. 23)	Exemplaire pas en rayon	2020-10-23
44	vol.370:no.6516(2020:Oct. 30)	Exemplaire pas en rayon	2020-10-30
45	vol.370:no.6517(2020:Nov. 06)	Exemplaire pas en rayon	2020-11-06
46	vol.370:no.6518(2020:Nov. 13)	Exemplaire pas en rayon	2020-11-13
47	vol.370:no.6519(2020:Nov. 20)	Exemplaire pas en rayon	2020-11-20
48	vol.370:no.6520(2020:Nov. 27)	Exemplaire pas en rayon	2020-11-27
49	vol.370:no.6521(2020:Dec. 04)	Exemplaire pas en rayon	2020-12-04
50	vol.370:no.6522(2020:Dec. 11)	Exemplaire pas en rayon	2020-12-11
51	vol.370:no.6523(2020:Dec. 18)	Exemplaire pas en rayon	2020-12-18
52	vol.370:no.6524(2020:Dec. 25)	Exemplaire pas en rayon	2020-12-25

Rejeter

Enregistrer

Parution avec numéros regroupés

Exemple : Die zweite Säule

12 numéros/an mais regroupés par 3

Prédiction :

-\$a année \$b no \$c 12 \$d r \$e (year) \$f (month) \$g 12 \$h ce21/3,4/6,7/9,10/12 \$i cm01/03,04/06,07/09,10/12

Calendrier prévisionnel :

Calendrier prévisionnel

Premier niveau de numérotation(a)
Deuxième niveau de numérotation(b)
Premier niveau de chronologie(i)
Deuxième niveau de chronologie(j)
Date de publication
Motif de régularité(y)
Motif de régularité(y)

Supprimer

Fermer

Exemplaires prévus ok :

Exemplaires prévus

Description	Statut	Date d'arrivée prévue
1 année 33: no 1/3(2019:janv./mars)	Exemplaire pas en rayon	2019-02-21
2 année 33: no 4/6(2019:avril/juin)	Exemplaire pas en rayon	2019-05-21
3 année 33: no 7/9(2019:juil./sept.)	Exemplaire pas en rayon	2019-08-21
4 année 33: no 10/12(2019:oct./déc.)	Exemplaire pas en rayon	2019-11-21

Rejeter

Enregistrer

Année suivante :

Sont en ordre !

Exemplaires prévus

Description	Statut	Date d'arrivée prévue
1 année 34: no 1/3(2020:janv./mars)	Exemplaire pas en rayon	2020-02-21
2 année 34: no 4/6(2020:avril/juin)	Exemplaire pas en rayon	2020-05-21
3 année 34: no 7/9(2020:juil./sept.)	Exemplaire pas en rayon	2020-08-21
4 année 34: no 10/12(2020:oct./déc.)	Exemplaire pas en rayon	2020-11-21

Rejeter

Enregistrer

Donc cela fonctionne mais je n'ai pas d'explication pour ce premier code en \$\$y
\$\$y ce21/3,4/6,7/9,10/12 \$\$y cm01/03,04/06,07/09,10/12 pourquoi \$\$y ce2 ???

[Autre manière de procéder avec numéros regroupés](#)

Zeitschrift für neuere Rechtsgeschichte ZNR issn 0250-6459

Paraît en 4 numéros par an, regroupés en 2 numéros doubles. Prédiction utilisée :

\$\$a Jg. \$\$b Nr. \$\$u 2 \$\$v r \$\$i (year) \$\$w 2

Calendrier prévisionnel rempli ainsi :

Calendrier prévisionnel

Premier niveau
de
numérotation(a)
Deuxième
niveau de
numérotation(b)
Premier niveau
de
chronologie(i)
Date de
publication

Supprimer

Fermer

Le 2^e niveau de numérotation est saisi comme un numéro double ½

Exemplaires prévus à Enregistrer (correct) :

Exemplaires prévus

Description	Statut	Date d'arrivée prévue
1 Jg.43:Nr.1/2(2021)	Exemplaire pas en rayon	2021-06-22
2 Jg.43:Nr.3/4(2021)	Exemplaire pas en rayon	2021-12-22

Les suivants seront bien :

Exemplaires prévus

Description	Statut	Date d'arrivée prévue
1 Jg.44:Nr.1/2(2022)	Exemplaire pas en rayon	2022-06-22
2 Jg.44:Nr.3/4(2022)	Exemplaire pas en rayon	2022-12-22

Pas de mentions d'énumération, mois et année

\$\$i (year) \$\$j (month) \$\$w 6 \$\$y pm02,04,06,08,10,12

Exemplaires prévus :

Exemplaires prévus

Description	Statut	Date d'arrivée prévue
1 (2022:févr.)	Exemplaire pas en rayon	2022-02-11
2 (2022:avril)	Exemplaire pas en rayon	2022-04-11
3 (2022:juin)	Exemplaire pas en rayon	2022-06-11
4 (2022:août)	Exemplaire pas en rayon	2022-08-11
5 (2022:oct.)	Exemplaire pas en rayon	2022-10-11
6 (2022:déc.)	Exemplaire pas en rayon	2022-12-11

Rejeter

Enregistrer

