



## Etude longitudinale ETUDIANT-E-S, vagues 2006-2018 (N=14'372)

# Evolution de l'utilisation des services de la DIFE

Données : vagues 2006 à 2018 de l'enquête longitudinale ETUDIANT-E-S de l'OVE (enquête par questionnaire, adressée aux étudiantEs immatriculés en études de base à l'UNIGE (bachelor et/ou master).

Les répondantEs étaient dans le **2ème semestre** de l'année académique, l'année de la vague correspondant au semestre de printemps au cours duquel le questionnaire aura été rempli (ex. la vague 2018 inclut les nouveaux immatriculés de la volée 2017-2018).

*L'enquête longitudinale -centrale pour la constitution d'une base de données utile à la prise de décision- explore depuis 2006 un grand nombre de thèmes relatifs aux conditions de vie et d'études de notre population estudiantine.*

### Effectifs par vagues

**2006** : échantillon BA + MA (n=1650)

**2007** : EntrantEs UNIGE BA+MA (n=385)

**2008** : EntrantEs UNIGE BA+MA (n=484)

**2009** : EntrantEs UNIGE BA+MA (n=550)

**2010** : EntrantEs UNIGE BA+MA (n=591)

**2011** : EntrantEs UNIGE BA+MA (n=1501)

**2013** : échantillon BA + MA (1693)

**2014** : EntrantEs UNIGE BA+MA (n=1152)

**2015** : EntrantEs UNIGE BA+MA (n=1159)

**2016** : EntrantEs UNIGE BA+MA (n=1433)

**2017** : BA + MA, en fin de cycle (n=1624)

**2018** : 1<sup>ère</sup> ou 2<sup>ème</sup> année BA (n=2150)

Tous les graphiques de cette note sont relatifs à ces données.

## Les modalités de réponses à la question de l'utilisation des services a beaucoup varié selon les années :

	<b>1 : souvent</b>	<b>2 : utilise</b>	<b>3 : n'utilise pas</b>	<b>4 : jamais entendu parler</b>
2006 2007	1 : souvent	2 : parfois	3 : jamais eu besoin	4 : jamais entendu parler
2008	---	---	---	---
2009	2 : souvent	1 : parfois	0 : jamais	0 : jamais
			1: savait qu'il existait	0 : ne savait pas qu'il existait
2010 2011	2 : souvent	1 : parfois	0 : jamais	
2013		1 : oui	0 : non	
2014		2 : a utilisé	3 : connaît mais n'a pas utilisé	1 : jamais entendu parler
2015 /2016 2017 / 2018		3 : connaît et a utilisé	2 : connaît mais n'a pas utilisé	1 : ne connaît pas

Ce tableau indique comment sont recodées les variables des différentes années.

- La première ligne reprend le code utilisé dans les graphiques du présent document.
- Plusieurs années dans la même ligne indiquent que, lors de ces années-là, la question n'a pas changé.
- La colonne 1 *souvent* n'a plus été retenue dès 2013 : dès lors il n'y a plus de *vert foncé* dans les graphiques.
- La colonne 4 *jamais entendu parler* n'a pas été retenue entre 2010 et 2013 : donc pas de *rouge foncé* en 2010, 2011 et 2013.
- La seule distinction qui est la même entre toutes les années est celle entre le rouge (colonnes 3 et 4) et le vert (colonnes 1 et 2).

### Les compositions de la population enquêtée varie selon les années.

**2006** et **2013**, échantillon représentatif de l'ensemble de la population

**2017**, étudiantEs en fin de bachelor (au moins en 3<sup>e</sup> année du même bachelor) et en master (au moins en 2<sup>e</sup> année du même master)

**2018** : étudiantEs en 1<sup>ère</sup> ou 2<sup>ème</sup> année de bachelor.

**Toutes les autres années:** tous les étudiantEs entrant à l'UNIGE

### Certains services de la DIFE ont été scindés à un moment donné et/ou ont changé de dénomination.

Les **Activités culturelles** ont été scindées en "**cours, formations, ateliers**" et "**spectacles, ciné-club, billets offerts**" à partir de **2017**.

**UniEmploi** a été scindés en "**ateliers, entretiens, mentorat**" et "**emplois et stages**" à partir de **2013**, puis en "**ateliers et forums**", "**plateforme emplois et stages**" et "**entretiens individuels**" à partir de **2015**.

**Les prestations sociales du PSS** ont été scindées en "**prestations sociales (bourses et entretiens)**" et "**exonération des taxes**" à partir de **2017**.

Les utilisations distinctes de ces subdivisions font l'objet d'un graphique pour chacun des trois services concernés. Mais les graphiques de base gardent une seule barre par service pour permettre de comparer à travers le temps et entre services.

# Table des matières

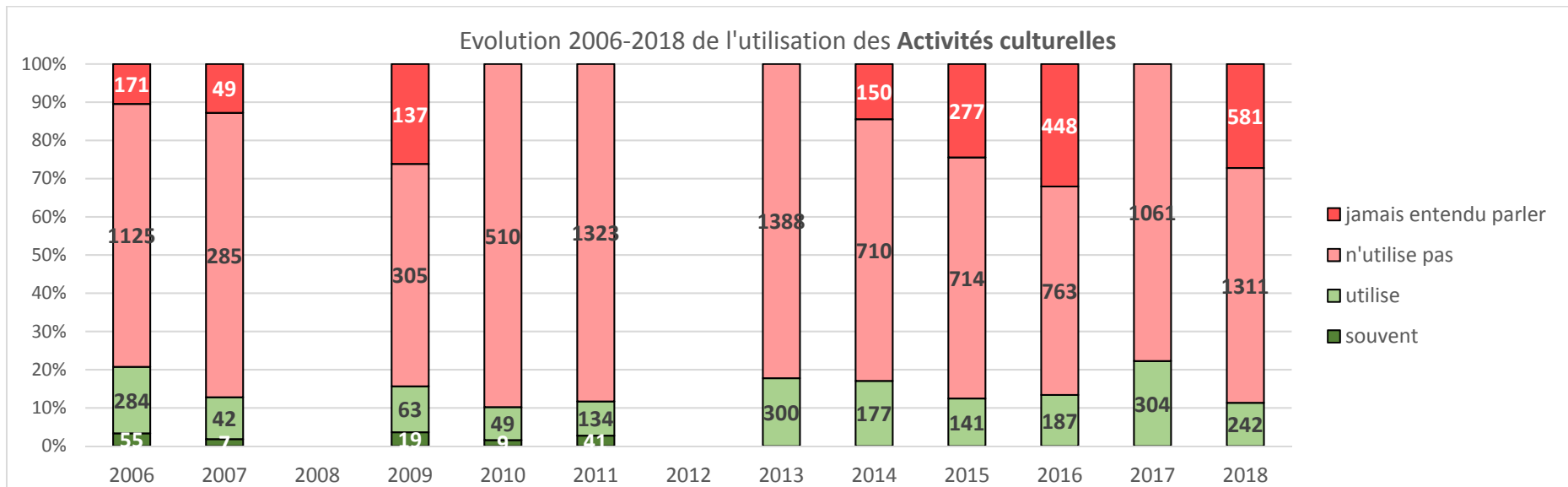
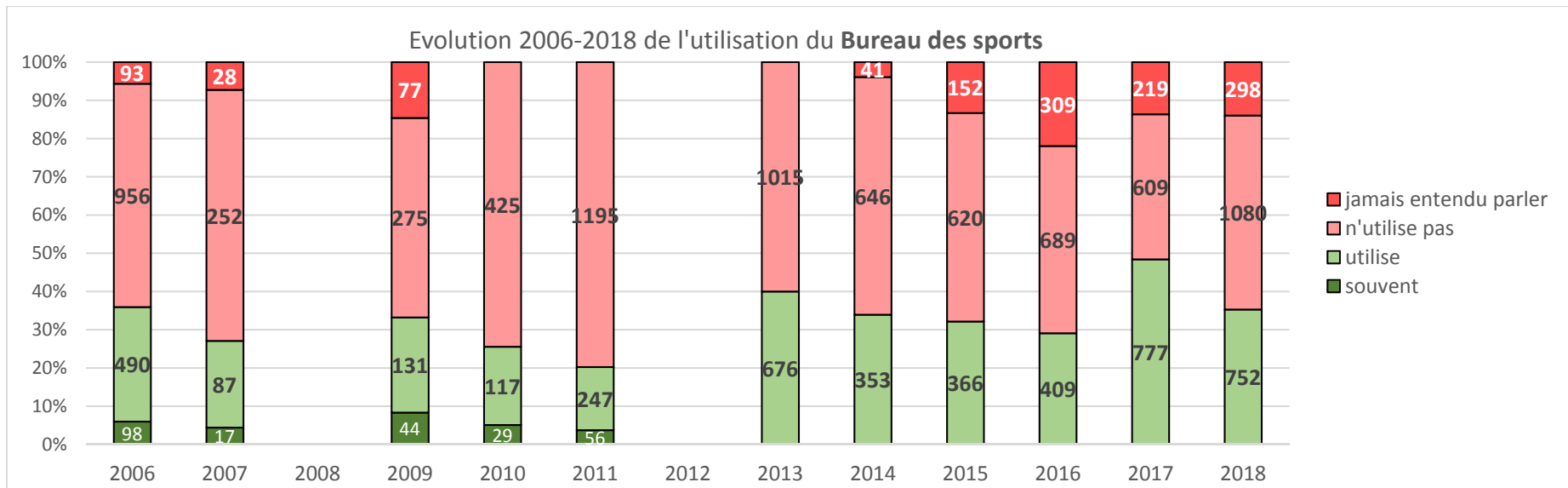
---

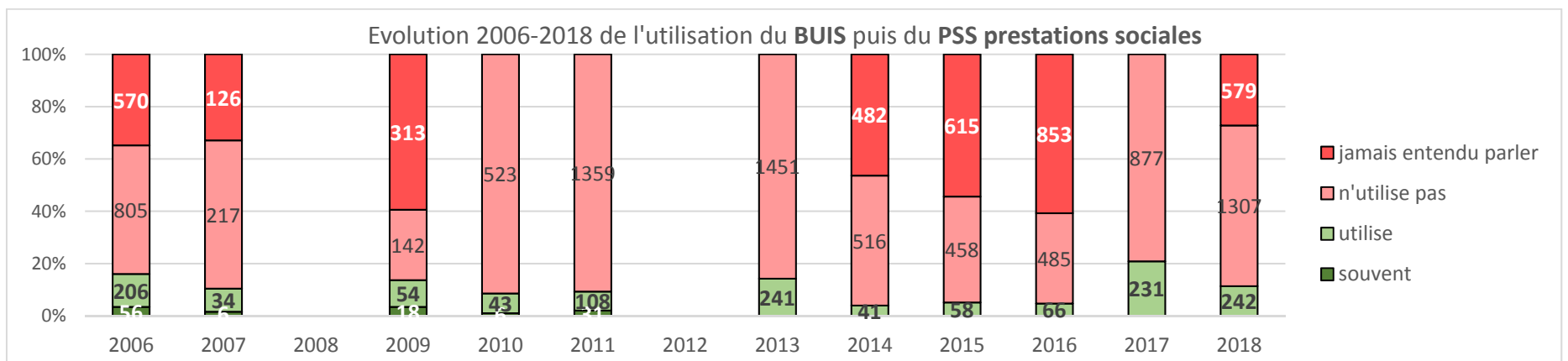
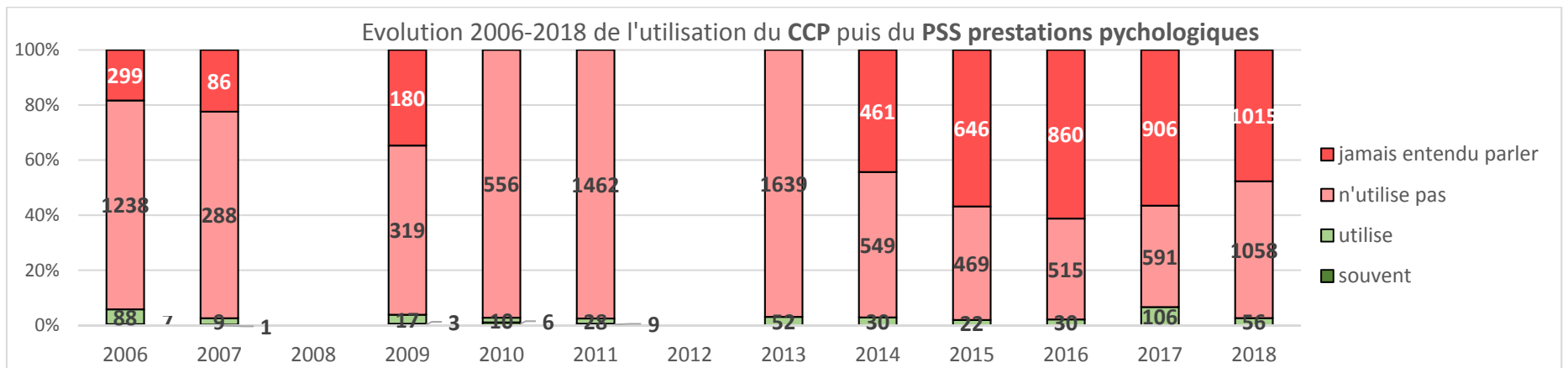
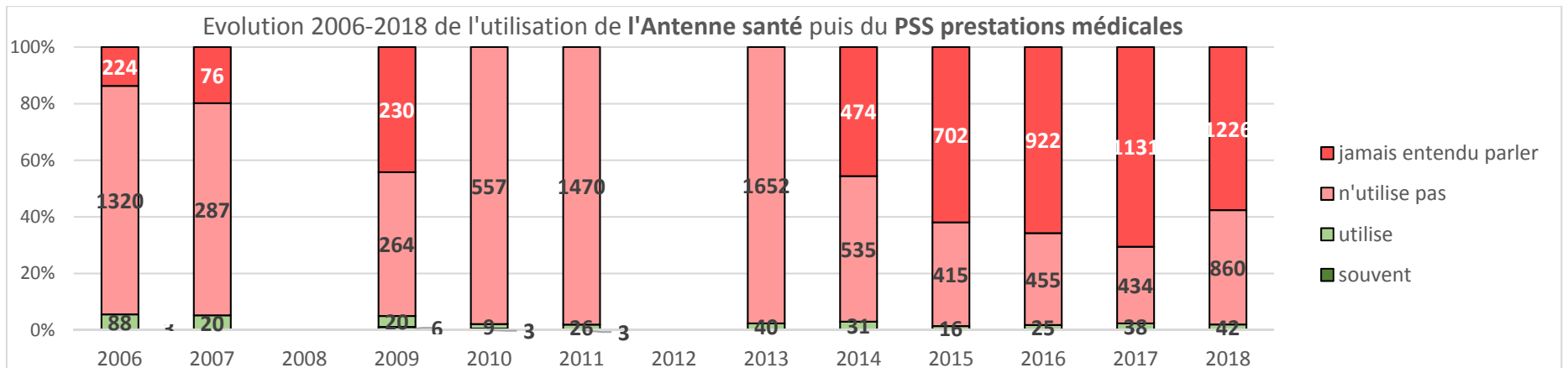
## Evolution 2006-2018 de l'utilisation...

- ...du Bureau des sports .....	4
- ...des Activités culturelles.....	4
- ...de l'Antenne santé puis du PSS-prestations médicales .....	5
- ...du CCP puis du PSS-prestations psychologiques.....	5
- ...du BUIS puis du PSS-prestations sociales.....	5
- ...du Centre Uni Emploi puis d'UniEmploi puis du Centre de carrière .....	6
- ...de "Réussir ses études" .....	6

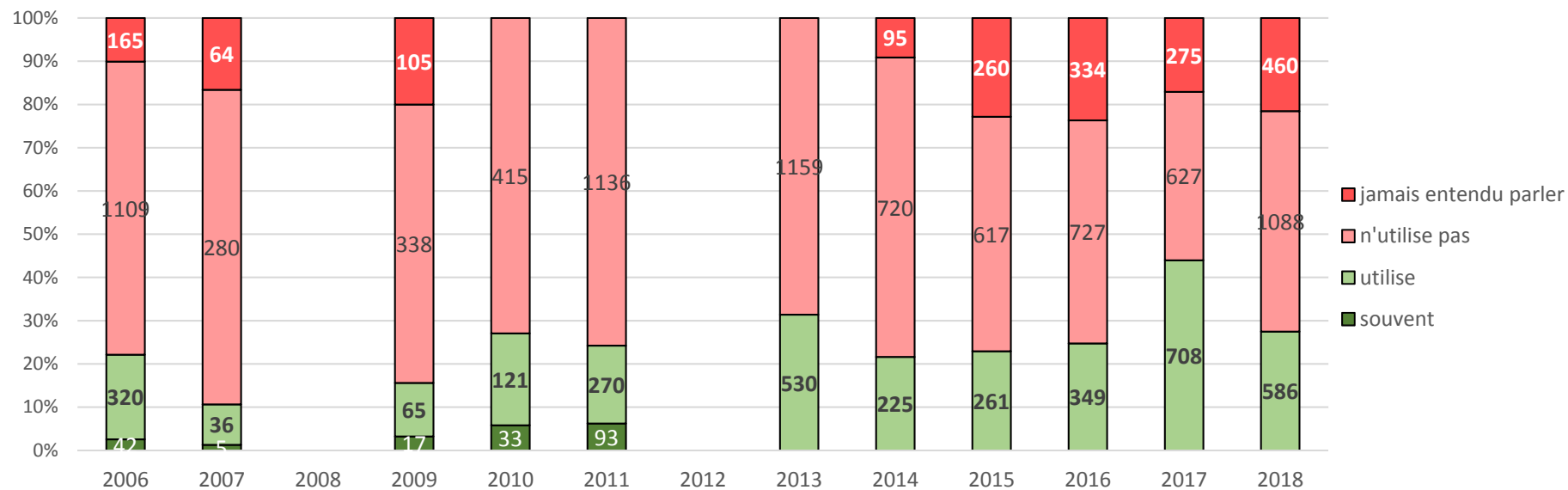
## En ce qui concerne les services dont l'évaluation a été scindée au fil des vagues

- ...des ateliers et forums du Centre de carrière .....	7
- ...de la plateforme d'emplois et de stages du Centre de carrière .....	7
- ...des entretiens individuels du Centre de carrière.....	7
- ...des cours et des formations des Activités culturelles.....	8
- ...des spectacles, ciné-club et billets offerts des Activités culturelles .....	8
- ...des prestations sociales du PSS (à l'exclusion de l'exonération des taxes) .....	9
- ...de l'exonération des taxes .....	9
- <i>Je n'en ai jamais entendu parler versus j'utilise ces services .....</i>	10

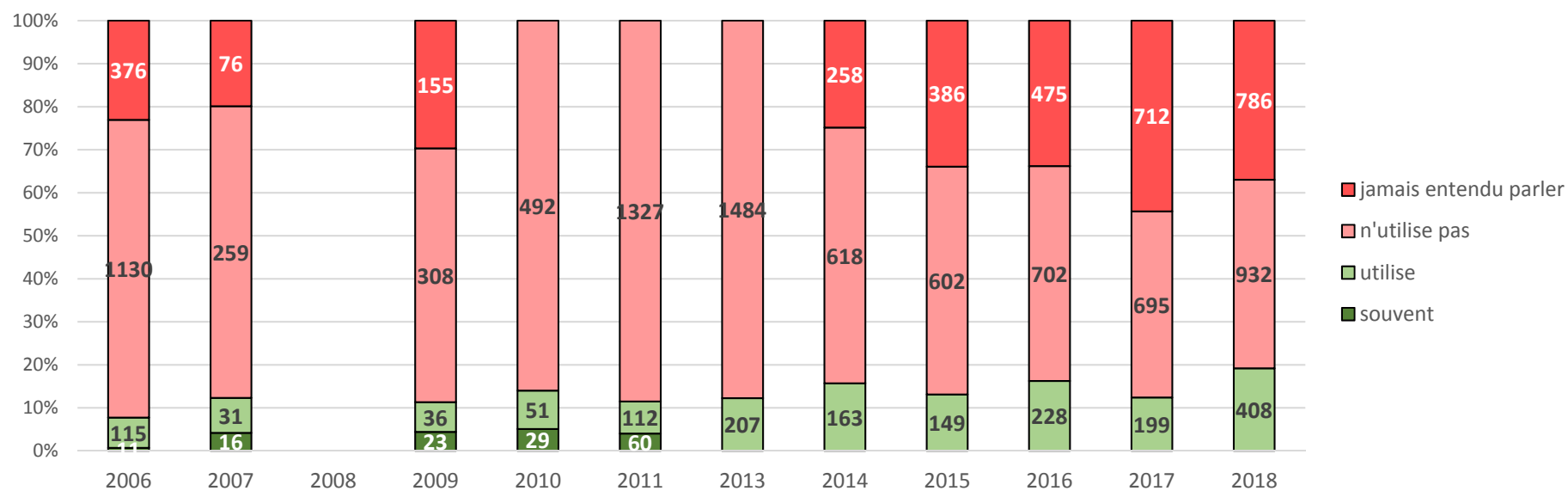




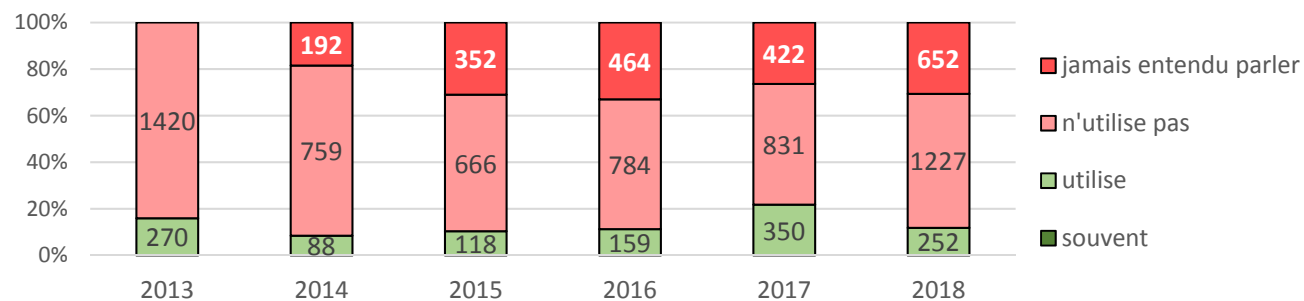
Evolution 2006-2018 de l'utilisation du **Centre Uni-Emploi** puis d'UniEmploi puis du **Centre de carrière**



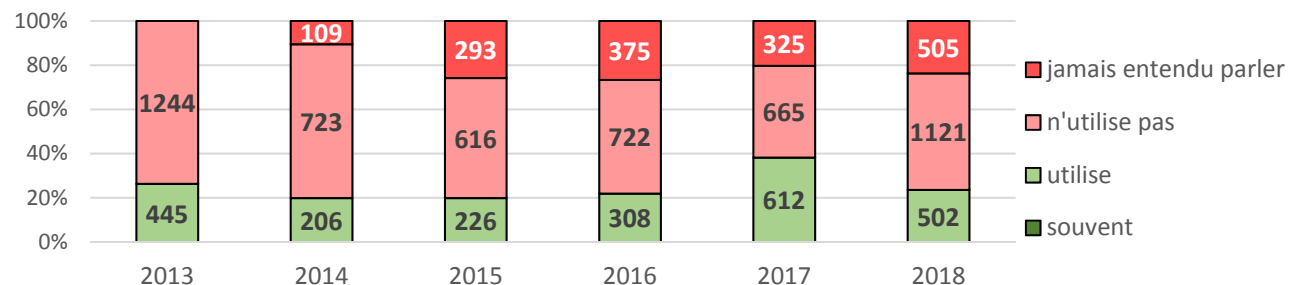
Evolution 2006-2018 de l'utilisation de "**Réussir ses études**"



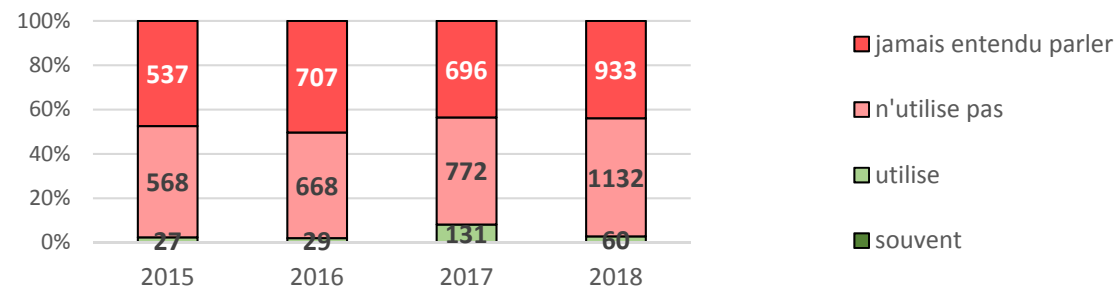
Evolution 2013-2018 de l'utilisation des **ateliers et forums du Centre de carrière**



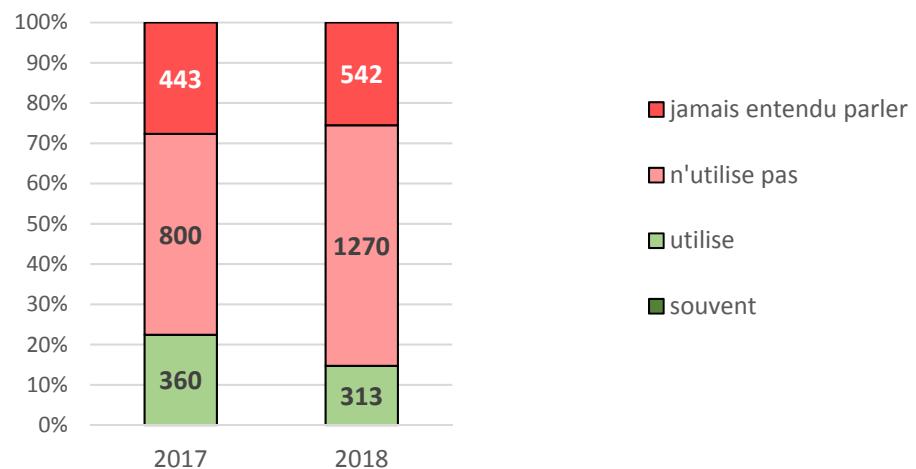
Evolution 2013-2018 de l'utilisation de la **plateforme d'emplois et stages du Centre de carrière**



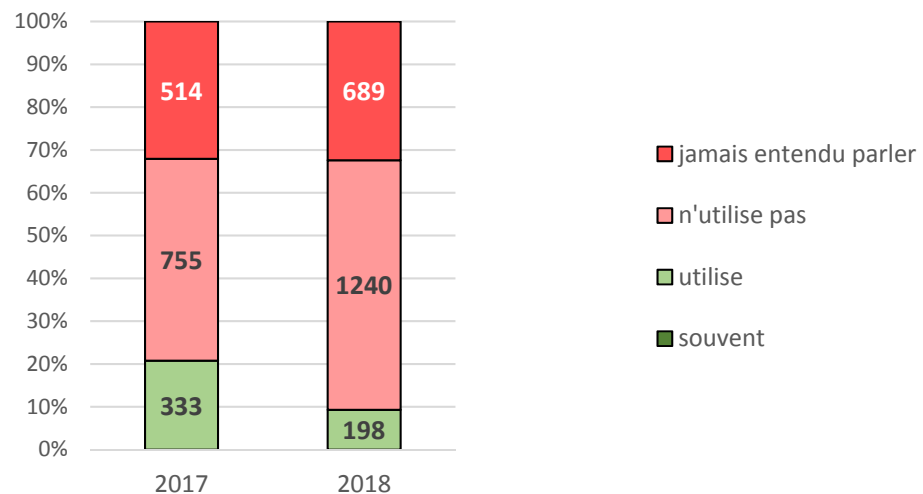
Evolution 2015-2018 de l'utilisation des **entretiens individuels du Centre de carrière**



Evolution 2017-2018 de l'utilisation des **Activités culturelles (cours, formations)**

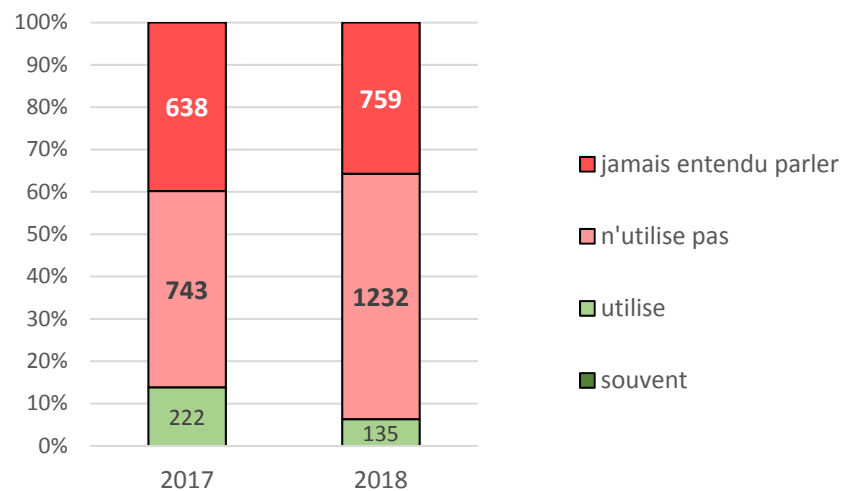


Evolution 2017-2018 de l'utilisation des **Activités culturelles (spectacles, ciné-club, billets offerts)**

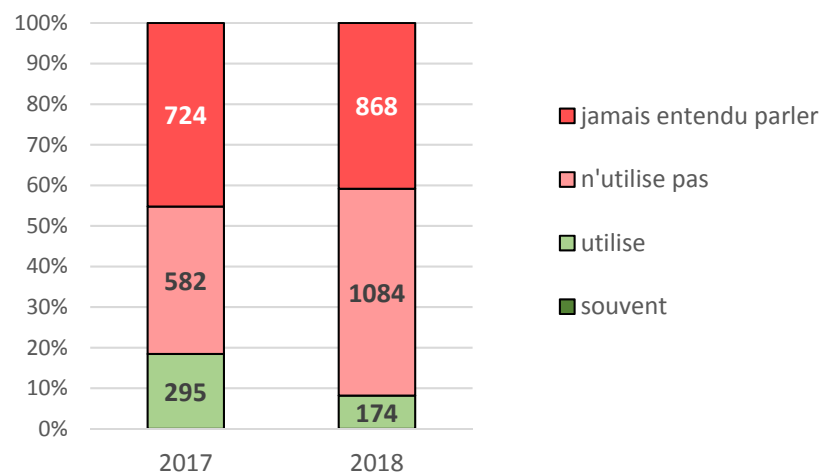




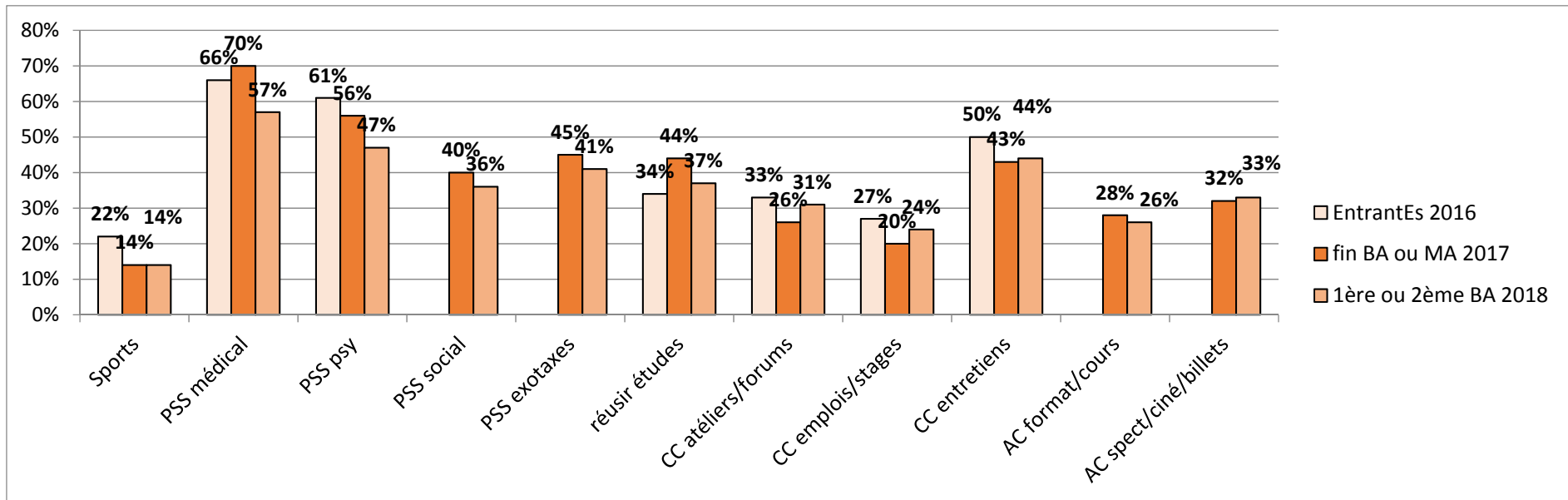
Evolution 2017-2018 de l'utilisation des **prestations sociales du PSS**



Evolution 2017-2018 de l'utilisation de l'**exonération des taxes**



Vagues 2016, 2017 et 2018 : *Je n'en ai jamais entendu parler de ces services*, en fonction de l'ancienneté des étudiantEs à l'UNIGE



Vagues 2016, 2017 et 2018 : *J'utilise ces services*, en fonction de l'ancienneté des étudiantEs à l'UNIGE

