

Critères du choix pour étudier à l'Université de Genève

a. Set d'indicateurs comparables disponibles :

2006 ¹	2007 ¹	2009 ²	2010 ²	Libellé générique (peut varier légèrement d'une année à l'autre)
B12_01	A07_01	a13_01	a13_01	choix UNIGE sans réfléchir
B12_02	A07_02	a13_02	a13_02	choix UNIGE bonne réputation générale
B12_03	A07_03	a13_04	a13_04	choix UNIGE bonne réputation filière
B12_04	A07_04	a13_05	a13_05	choix UNIGE formation qui m'intéresse ne s'enseigne qu'à UNIGE
B12_05	A07_05	a13_06	a13_06	choix UNIGE plus proche géographiquement
B12_06	A07_06	a13_07	a13_07	choix UNIGE solution moins coûteuse
B12_07	A07_07	a13_08	a13_08	choix UNIGE pouvoir rester près des parents/amis
B12_08	A07_08	a13_09	a13_09	choix UNIGE profiter pour changer de ville
B12_09	A07_09	a13_10	a13_10	choix UNIGE des amis étudiaient à Genève
B12_10	A07_10	a13_11	a13_11	choix UNIGE attrait de la ville
B12_11	A07_11	a13_12	a13_12	choix UNIGE pcq université francophone
		a13_13	a13_13	choix UNIGE qualité de l'offre
		a13_14	a13_14	choix UNIGE promotion faite par UNIGE

¹ : Modalités de réponses : A joué un rôle très important / A joué un rôle important / A joué un rôle peu important / N'a joué aucun rôle. Proportions présentées correspondent à l'addition des répondants ayant cité « très important » et « important » dans le choix de venir étudier à l'UNIGE.

² : Modalités de réponses : Oui / Non / Ne sais pas. Proportions présentées correspondent aux répondant ayant cité « Oui » comme réponse. Les pourcentages ont été calculés en considérant les « ne sais pas » comme des non-réponses.

b. Proportions d'étudiant-e-s ayant cité chaque item comme ayant joué un rôle important dans son choix de venir à l'Université de Genève :

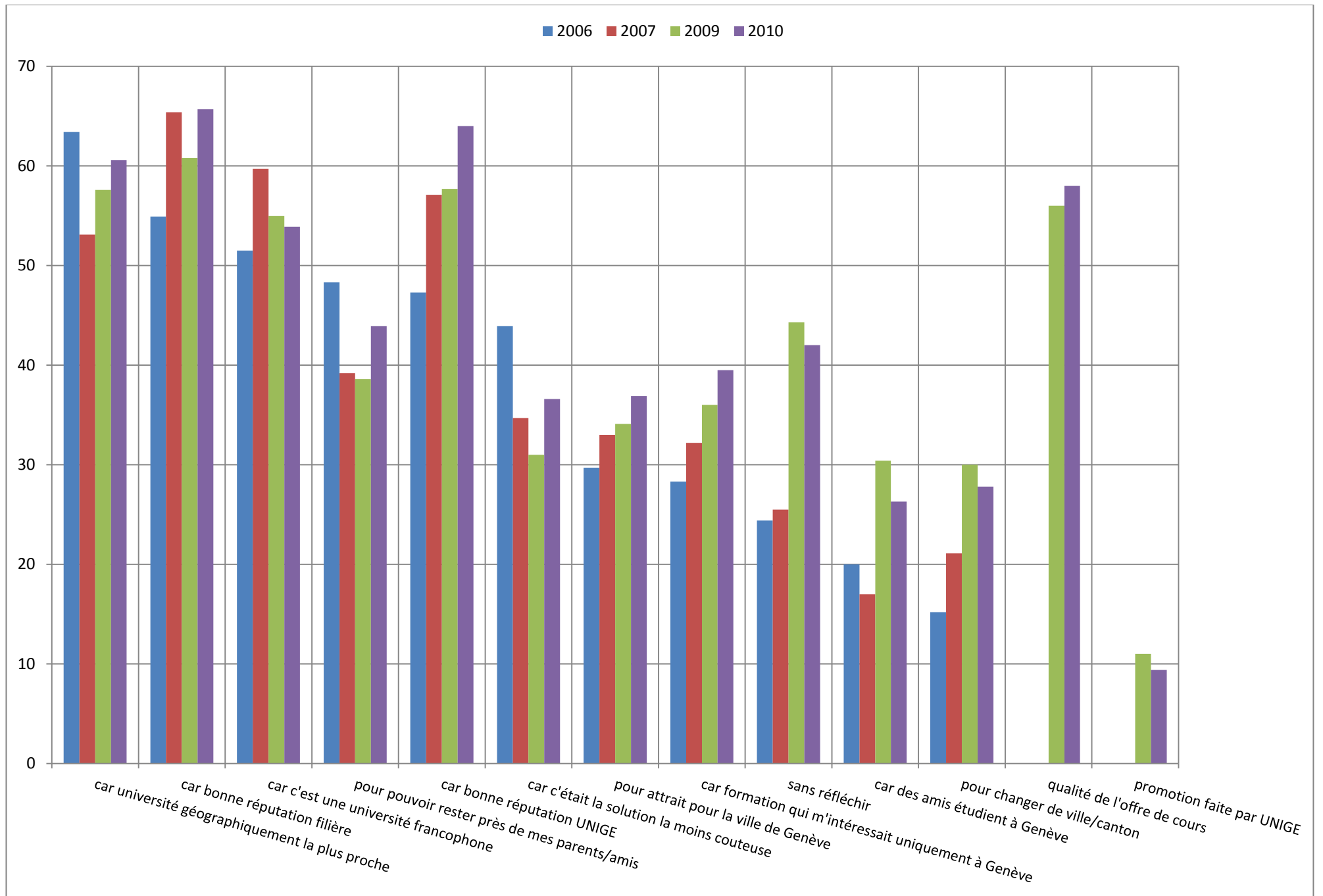
b1. Tableau

Choix UNIGE	2006	2007	2009	2010
	n=421	n=385	n=490	n=594
car université géographiquement la plus proche	63	53	58	61
car bonne réputation filière	55	65	61	66
car c'est une université francophone	52	60	55	54
pour pouvoir rester près de mes parents/amis	48	39	39	44
car bonne réputation UNIGE	47	57	58	64
car c'était la solution la moins couteuse	44	35	31	37
pour attrait pour la ville de Genève	30	33	34	37
car formation qui m'intéressait uniquement à Genève	28	32	36	40
sans réfléchir	24	26	44	42
car des amis étudient à Genève	20	17	30	26
pour changer de ville/canton	15	21	30	28
qualité de l'offre de cours*	-	-	56	58
promotion faite par UNIGE*	-	-	11	9

* : pas disponible en 2006 et 2007

b2. Graphique

Voir page suivante :



c. Proportions d'étudiant-e-s ayant cité chaque item comme ayant joué un rôle important dans son choix de venir à l'Université de Genève en fonction de l'origine géographique (lieu d'obtention du diplôme secondaire) :

C1. Tableau

	2006		2007		2009		2010	
	CH	ETR	CH	ETR	CH	ETR	CH	ETR
UNIGE sans réfléchir	29	10	29	20	51	28	47	30
UNIGE car bonne réputation	39	72	51	72	49	77	52	88
UNIGE car bonne réputation de filière	49	73	60	77	53	80	60	79
UNIGE car seul lieu pour formation recherchée	26	35	30	43	40	26	40*	
UNIGE parce géographiquement le plus proche	69	49	59	43	63	46	61*	
UNIGE car solution moins couteuse	44*		34*		30*		37*	
UNIGE pour rester près de parents et amis	56	25	46	24	45	24	44*	
UNIGE pour changer de ville ou de canton	15*		17	30	25	42	22	41
UNIGE car amis étudient à Genève	20*		17*		31*		29	21
UNIGE pour attrait de la ville	27	39	27	45	28	47	29	54
UNIGE parce que université francophone	52*		60*		55*		50	63
UNIGE car qualité de l'offre de cours	-	-	-	-	49	72	49	78
UNIGE car promotion faite par l'UNIGE	-	-	-	-	11*		7	17

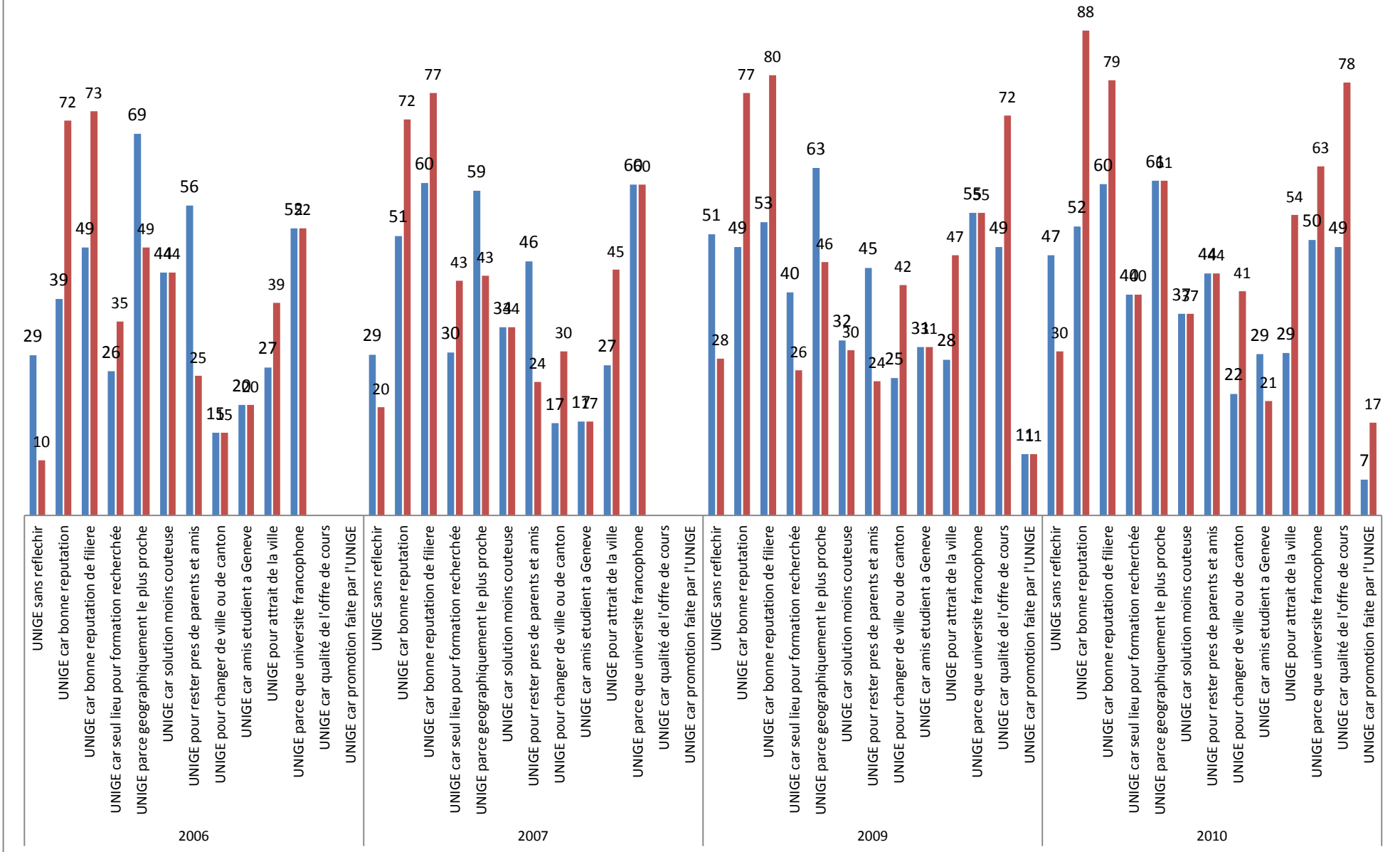
*= Différence CH/ETR non-significative

C2. Graphique

Voir page suivante :

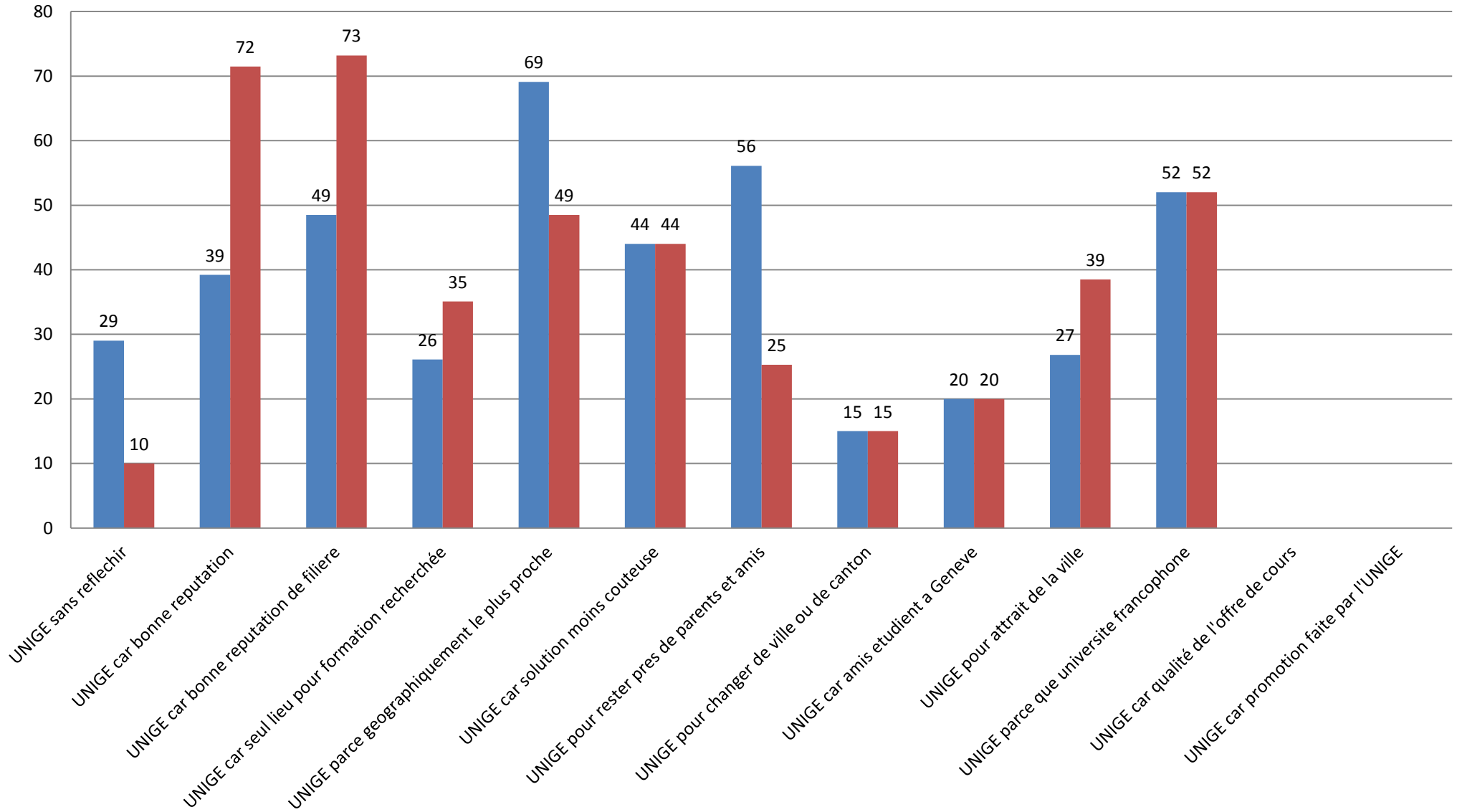
Choix UNIGE selon origine géographique 2006-2010

■ CH ■ ETR



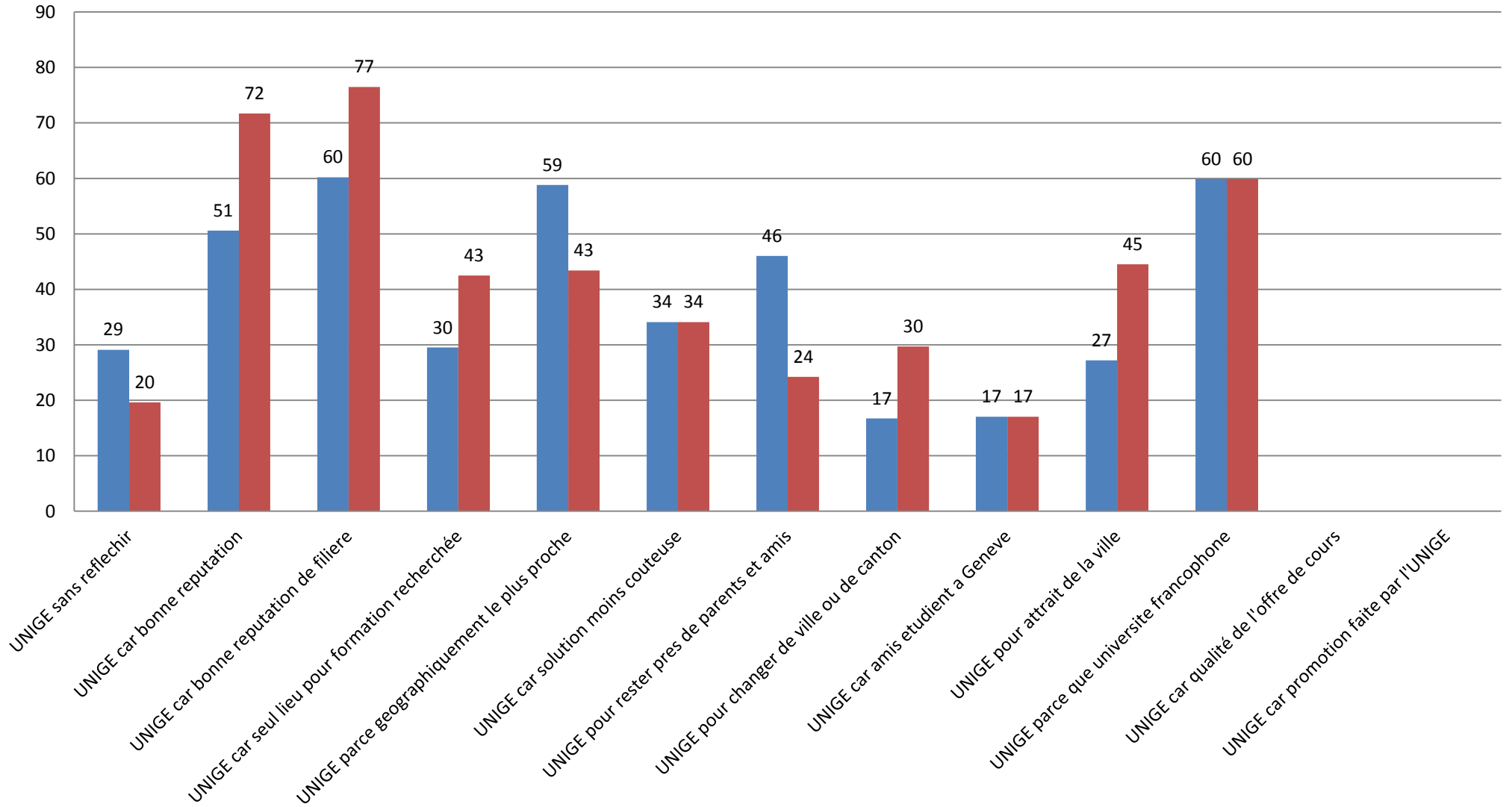
2006

CH ETR



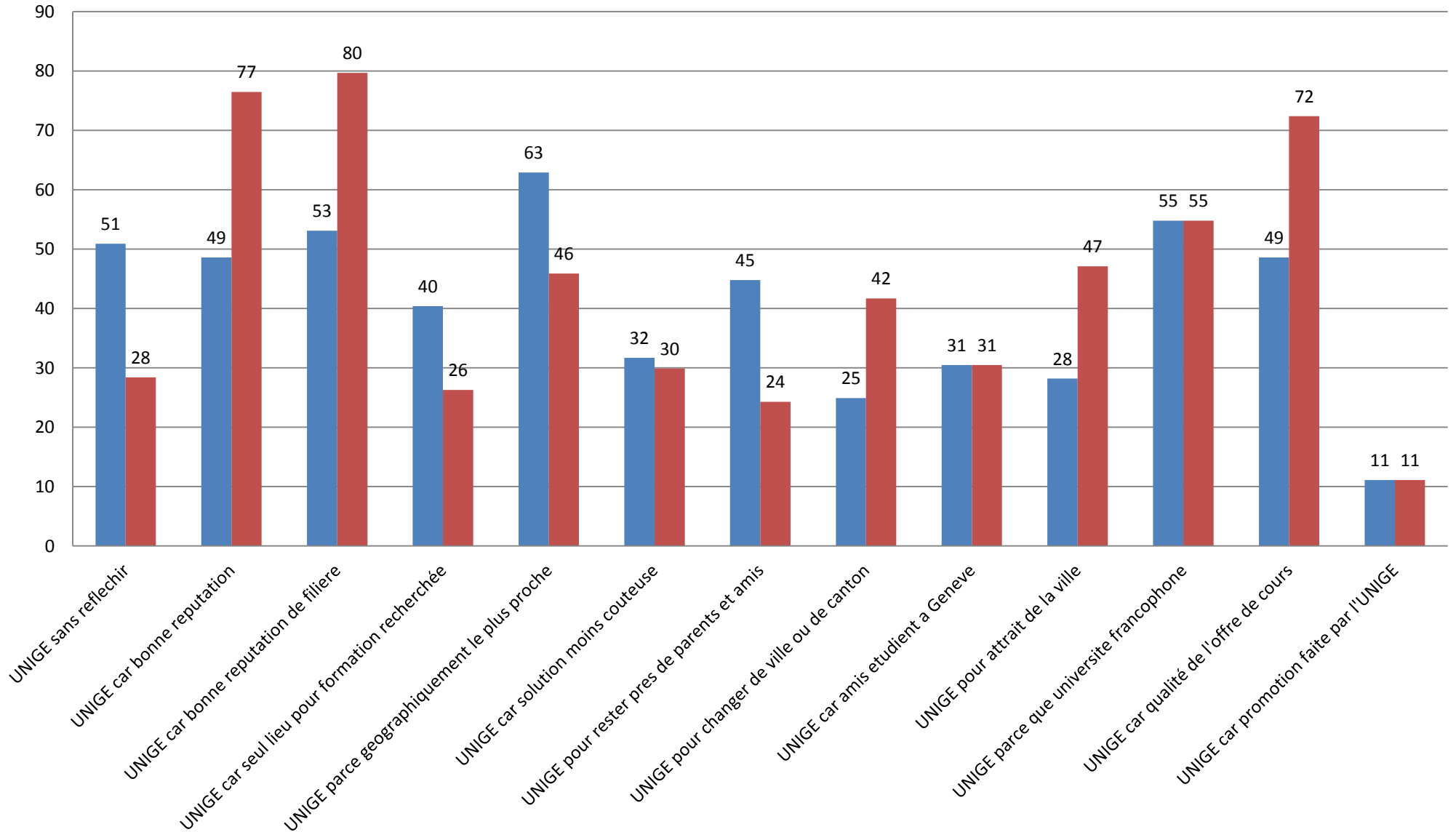
2007

■ CH ■ ETR



2009

■ CH ■ ETR



2010

CH ETR

