























WeDo 2.0

Boutons de commande - Résumé des actions

MOTEUR				
	Attribue la puissance du moteur	Active le moteur pour un temps déterminé	Arrête le moteur	Tourne le moteur vers la gauche
				
	Tourne le moteur vers la droite	Change la couleur de la lumière de la brique intelligente		
SON ET ARRIÈRE-PLAN				
	Joue un son	Affiche un arrière-plan à l'écran	Affiche les lettres ou les chiffres à l'écran	
DÉMARRAGE				
	Démarre le programme en appuyant sur la flèche	Démarre le programme en appuyant sur une touche	Calcule le temps ou attend	Regroupe la séquence en boucle
CAPTEURS				
	Capte les inclinaisons	Capte les mouvements		
DONNÉES ET ENREGISTREMENT				
	Précise un nombre	Précise une lettre ou un court mot	Affiche la réponse du programme dans la zone déterminée	Attribue une donnée aléatoire
				
	Capte le son environnant (double claquement de mains)	Bulle de texte (pour insérer un commentaire)		