

# Etats financiers 2008



**UNIVERSITÉ  
DE GENÈVE**

# Table des matières

<b>Quelques chiffres</b>	<b>3</b>
<b>Bilan</b>	<b>4</b>
<b>Compte d'exploitation</b>	<b>5</b>
<b>Flux de liquidités</b>	<b>6</b>
<b>Variation des fonds propres</b>	<b>7</b>
<b>Annexes aux états financiers</b>	<b>8</b>
<b>1. Informations générales</b>	<b>8</b>
1.1. Présentation	8
1.2. Organisation de l'Université de Genève	8
1.3. Dispositions en matière de présentation des comptes	9
1.4. Retraitements comptables en vue de l'adoption des directives DICO-GE en 2008	9
<b>2. Principes comptables</b>	<b>9</b>
2.1. Base de présentation	9
2.2. Base de la consolidation	10
2.3. Périmètre de consolidation	10
2.4. Conversion des monnaies étrangères	10
2.5. Actifs financiers	10
2.5.1. Actifs financiers détenus à des fins de transaction	10
2.5.2. Actifs financiers détenus jusqu'à échéance	10
2.5.3. Justes valeurs	11
2.6. Pertes de valeur des actifs financiers	11
2.6.1. Actifs financiers disponibles à la vente	11
2.7. Liquidités et équivalents de liquidités	11
2.8. Titres de placement	11
2.9. Débiteurs	11
2.10. Stocks	11
2.11. Biens mobiliers	11
2.12. Immeubles de placement	12
2.13. Immobilisations incorporelles	12
2.14. Pertes de valeur sur actifs corporels et incorporels	12
2.15. Autres actifs financiers	12
2.16. Créanciers	12
2.17. Emprunts hypothécaires	12
2.18. Avantages au personnel	12
2.18.1. Pensions et prestations de retraite	12
2.18.2. Retraites anticipées	13
2.18.3. Vacances et heures supplémentaires du personnel administratif et technique	13
2.19. Fonds alloués par des tiers	13
2.20. Contrats de location	13
2.20.1. L'Université en tant que preneur	13
2.21. Reconnaissance des produits	13
2.21.1. Prestations de services	13
2.21.2. Vente de biens	13
2.21.3. Redevances	14
2.21.4. Produits des intérêts	14
2.21.5. Produits des dividendes	14
2.22. Subventions	14
2.23. Impôts sur le résultat	15
2.24. Estimations et jugements comptables déterminants	15
<b>3.1. Liquidités et équivalents de liquidités</b>	<b>15</b>
<b>3.2. Placements financiers</b>	<b>16</b>
<b>4. Débiteurs</b>	<b>16</b>
4.1. Débiteurs subventions cantonales	16
4.2. Débiteurs fonds de recherche	16
4.3. Autres débiteurs	16
<b>5. Stocks</b>	<b>16</b>
<b>6. Actifs transitoires</b>	<b>17</b>

## Table des matières

<b>7. Immobilisations corporelles</b>	<b>17</b>
7.1. Biens mobiliers	17
7.2. Subvention investissement constatée d'avance	18
7.3 Immeubles de placement	18
<b>8. Créanciers</b>	<b>19</b>
<b>9. Passifs transitoires</b>	<b>19</b>
<b>10. Fonds affectés à l'enseignement et à la recherche</b>	<b>19</b>
<b>11.1. Emprunts hypothécaires</b>	<b>20</b>
<b>11.2. Valeur des actifs en garantie des emprunts</b>	<b>20</b>
<b>12. Provisions</b>	<b>21</b>
<b>13. Fonds de recherche non attribués</b>	<b>21</b>
<b>14. Fonds Universitaires avec chartes</b>	<b>21</b>
<b>15. Subventions de la Confédération</b>	<b>21</b>
<b>16. Subventions cantonales</b>	<b>21</b>
<b>17. Autres produits</b>	<b>22</b>
17.1. Emoluments et écolages	22
17.2. Prestations de services et ventes	22
17.3. Dédommagement des tiers	22
17.4. Recettes diverses	22
<b>18. Charges de personnel</b>	<b>22</b>
<b>19. Subventions accordées</b>	<b>23</b>
19.1. Subventions diverses	23
19.2. Subventions personnes physiques	23
<b>20. Cautionnements, garanties et engagements</b>	<b>23</b>
20.1. Litiges impliquant un risque financier pour l'Université	23
20.2. Détention d'actif dans la société CIBM	23
20.3. Contrats de location	23
20.4. Contrats de leasing	23
<b>21. Subvention non monétaire 2008</b>	<b>23</b>
21.1. Locations-Financement	23
21.2. Autres prestations non comptabilisées	24
<b>22. Taxes étudiants</b>	<b>25</b>
<b>23.1. Comptabilité budgétaire 2008 par source de financement</b>	<b>26</b>
<b>23.2. Comptabilité budgétaire 2007 par source de financement</b>	<b>28</b>
<b>23.3. Rapprochement comptabilité budgétaire et compte d'exploitation 2008</b>	<b>30</b>
<b>23.4. Rapprochement comptabilité budgétaire et compte d'exploitation 2007</b>	<b>31</b>
24.1. Effets en vue de l'adoption des normes DICO-GE sur le bilan au 31.12.2007	32
24.2. Effets en vue de l'adoption des normes DICO-GE sur le compte d'exploitation au 31.12.2007	33
24.3. Effets en vue de l'adoption des normes DICO-GE sur le flux de liquidités au 31.12.2007	34
24.4. Effets en vue de l'adoption des normes DICO-GE sur la variation des fonds affectés à l'enseignement et à la recherche et fonds propres au 31.12.2007	35
<b>25. Rapport des réviseurs</b>	<b>36</b>
<b>26. Accord intercantonal</b>	<b>38</b>
<b>27. Personnel Etat et Université</b>	<b>39</b>
<b>28. Brevets et actions</b>	<b>40</b>
<b>29. Fonctionnement Etat par facultés 2008</b>	<b>41</b>
29.1. Total Université	41
29.2. Autorités universitaires	42
29.3. Faculté des Sciences	43
29.4. Faculté de Médecine	44
29.5. Faculté des Lettres	45
29.6. Faculté des Sciences Economiques et Sociales	46
29.7. Faculté de Droit	47
29.8. Faculté de Théologie	48
29.9. Faculté de Psychologie et des Sciences de l'Education	49
29.10. Institut d'Architecture	50
29.11. Ecole de Traduction et d'Interprétation	51

## Quelques chiffres

### L'Université de Genève en 2008, c'est :

7 facultés et 1 école

3 pôles de recherche nationaux

11 centres et instituts interfacultaires

13'786 étudiants

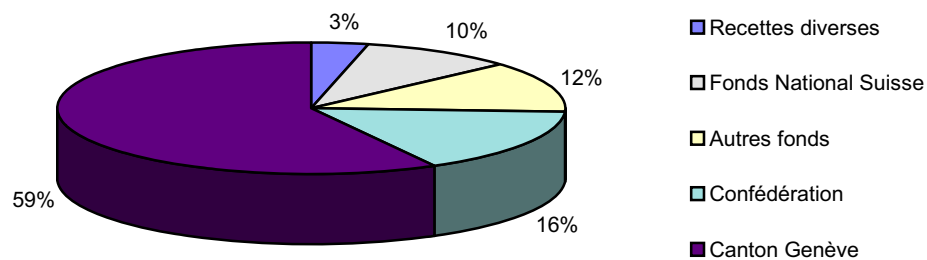
3'800 diplômés délivrés dont 273 doctorats

5'249 collaborateurs, dont 48 % de femmes

231 programmes de formation continue pour 10'087 participants

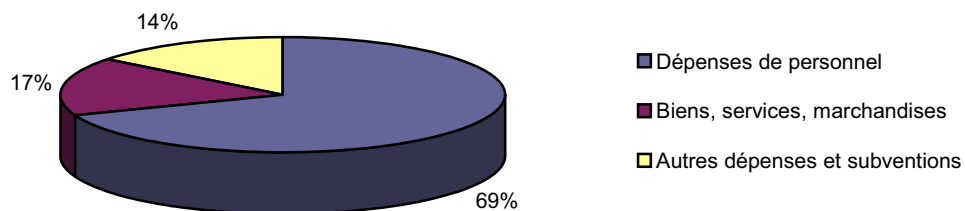
### Produits 2008

CHF 681 mio



### Charges 2008

CHF 686 mio



# Bilan

		2008	2007	Note	Page
		CHF	retraité	24.1.	31
		CHF	CHF		
<b>Actif</b>				Note	Page
<b>Actifs circulants</b>	Liquidités et équivalents de liquidités	34'649'406	21'878'877	3.1.	15
	Placements financiers	165'960'378	199'668'215	3.2.	16
	Débiteurs subventions	23'595'534	22'589'761	4.1.	16
	Débiteurs fonds	11'244'977	5'357'802	4.2.	16
	Autres débiteurs	6'875'540	6'894'570	4.3.	16
	Stocks	581'000	570'507	5	16
	Actifs transitoires	3'464'724	2'953'661	6	17
	<b>Total actifs circulants</b>	<b>246'371'558</b>	<b>259'913'394</b>		
<b>Actifs immobilisés</b>	Biens mobiliers	50'083'030	46'966'357	7.1.	17
	Subvention investissement constatée d'avance	-25'370'693	-20'225'484	7.2.	18
	Immeubles de placement	48'141'850	47'721'850	7.3.	18
	Autres actifs financiers	101'948	99'764		
	<b>Total actifs immobilisés</b>	<b>72'956'136</b>	<b>74'562'487</b>		
	<b>TOTAL ACTIF</b>	<b>319'327'694</b>	<b>334'475'881</b>		
<b>Passif</b>					
<b>Fonds étrangers</b>	Créanciers	13'239'203	12'522'216	8	19
	Passifs transitoires	23'858'877	8'097'611	9	19
	Fonds affectés à l'enseignement et la recherche	187'325'736	175'863'614	10	20
	<b>Total fonds étrangers à court-terme</b>	<b>224'423'816</b>	<b>196'483'441</b>		
	Emprunts hypothécaires	4'972'800	5'065'000	11	20
	Impôts différés sur immeubles de placement	5'365'239	5'167'085		
	Provisions	13'562'795	1'411'931	12	21
	<b>Total fonds étrangers à long-terme</b>	<b>23'900'834</b>	<b>11'644'016</b>		
<b>Fonds propres</b>	Fonds de recherche non attribués	-21'066'901	14'219'356	13	21
	Fonds universitaires avec chartes	71'814'069	85'388'195	14	21
	Réserve	20'255'875	26'740'872		
	<b>Total fonds propres</b>	<b>71'003'043</b>	<b>126'348'424</b>		
	<b>TOTAL PASSIF</b>	<b>319'327'694</b>	<b>334'475'881</b>		

# Compte d'exploitation

		2008	2007	Note	Page	
		CHF	retraité CHF	24.2.	32	
<b>Produits d'exploitation</b>	Subventions de la Confédération	159'945'097	149'825'173	15	21	
	Subventions cantonales	329'307'083	316'130'803	16	21	
	Communauté européenne	13'575'665	7'381'106			
	Dons et autres subventions	18'160'417	30'425'038			
	<b>Subventions</b>	<b>520'988'263</b>	<b>503'762'121</b>			
	Emoluments et écolages	24'674'554	24'122'452	17.1.	22	
	Prestations de services et ventes	27'487'583	27'031'656	17.2.	22	
	Dédommagement des tiers	4'080'557	3'883'454	17.3.	22	
	Recettes diverses	659'096	736'074	17.4.	22	
	Locations étudiants	1'016'519	936'205			
	<b>Autres produits</b>	<b>57'918'310</b>	<b>56'709'841</b>			
	<b>Total</b>	<b>578'906'572</b>	<b>560'471'962</b>			
	<b>Charges d'exploitation</b>	<b>Charges de personnel</b>	<b>474'427'711</b>	<b>453'849'411</b>	18	22
		Fournitures et livres	14'429'509	13'655'539		
		Matériel consommable	2'909'302	3'730'126		
Eau, énergie, combustible		338'640	310'618			
Autres marchandises		21'510'509	19'565'544			
Entretien locations étudiants		2'176'585	1'451'421			
Entretien objets mobilier		3'358'589	3'252'436			
Loyers, fermages, redevances		3'498'719	3'718'316			
Frais déplacement, réception, conférence		10'436'894	9'747'417			
Prestations de services, frais de gestion		29'090'922	27'795'265			
Frais divers		235'634	256'440			
<b>Biens, services, marchandises</b>		<b>87'985'303</b>	<b>83'483'122</b>			
Pertes sur débiteurs		179'325	487'901			
Amortissements subvention invest.		-	-			
Charges subvention invest.		-	-			
Impôts immobiliers et TVA		723'774	-			
Amortissements et pertes sur biens mobiliers		20'055'233	17'624'279			
<b>Autres charges</b>		<b>20'958'333</b>	<b>18'112'180</b>			
Subventions diverses		4'852'802	4'684'904	19.1.	23	
Subventions personnes physiques		4'877'509	4'428'951	19.2.	23	
<b>Subventions accordées</b>		<b>9'730'312</b>	<b>9'113'855</b>			
<b>Total</b>		<b>593'101'658</b>	<b>564'558'569</b>			
<b>Résultat d'exploitation intermédiaire</b>		<b>-14'195'086</b>	<b>-4'086'607</b>			
<b>Produits financiers</b>	Intérêts bancaires	613'123	682'898			
	Revenus des titres	5'870'628	5'808'113			
	Profits sur ventes de titres	2'750'097	13'983'812			
	Profits latents sur titres	-	-			
	Profits latents sur immeubles	420'000	1'277'965			
	Revenus divers	-	81'495			
	Revenus des immeubles de placement	2'210'855	2'429'784			
	<b>Total</b>	<b>11'864'703</b>	<b>24'264'067</b>			
<b>Charges financières</b>	Pertes latentes sur titres	28'160'104	12'136'072			
	Pertes sur ventes de titres	16'794'696	2'828'941			
	Pertes latentes sur immeubles	-	-			
	Charges des immeubles de placement	1'575'202	1'405'429			
	<b>Total</b>	<b>46'530'002</b>	<b>16'370'441</b>			
<b>Résultat financier</b>	<b>-34'665'298</b>	<b>7'893'626</b>				
<b>Résultat intermédiaire</b>	<b>-48'860'384</b>	<b>3'807'019</b>				
Subvention non monétaire (charges)	82'170'791	-	21.1	23		
Subvention non monétaire (produits)	82'170'791	-	21.1	23		
<b>Résultat non monétaire</b>	<b>-</b>	<b>-</b>				
<b>Résultat</b>	<b>-48'860'384</b>	<b>3'807'019</b>				

## Flux de liquidités

		2008	2007	
			retraité note 24.3 page 33	
		CHF	CHF	
<b>Activités d'exploitation</b>	Résultat de l'exercice	-48'609'924	3'807'019	
	Amortissements de la période	20'055'233	17'624'279	
	Revenus nets de gestion des immeubles	-2'021'153	-2'356'845	
	Produit vente immeuble	-	-80'069	
	Résultats latents sur immeubles	-163'855	-1'277'965	
	Résultats latents sur titres, net	28'160'104	12'136'072	
	Revenu des titres	-5'870'628	-5'808'113	
	Résultat sur ventes de titres, net	14'044'598	-11'154'871	
	Intérêts bancaires	-607'473	-679'059	
	Provisions	1'902'129	1'899'832	
	<b>Capacité d'autofinancement</b>	<b>6'889'032</b>	<b>14'110'279</b>	
		Débiteurs subventions ( <i>augmentation</i> )	-6'892'947	-1'970'991
		Autres débiteurs ( <i>augmentation/diminution</i> )	-41'351	1'209'069
		Actifs transitoires ( <i>augmentation</i> )	-597'088	-714'018
		Subvention reçue d'avance ( <i>diminution</i> )	5'145'209	3'625'083
		Créanciers / Fournisseurs ( <i>augmentation</i> )	721'577	1'324'122
		Passifs transitoires ( <i>augmentation/diminution</i> )	10'570'793	-5'008'993
		Subvention à la recherche	11'462'122	290'053
		Autres variations	-1'122'857	-4'906'375
		<b>Flux de trésorerie des activités d'exploitation</b>	<b>26'134'490</b>	<b>7'958'230</b>
	<b>Activités d'investissement</b>	Achats d'immobilisations	-23'071'023	-19'744'758
		Créances chirographaires ( <i>augmentation/diminution</i> )	-278'145	165'965
Revenus nets de gestion des immeubles & régies		2'049'547	2'360'823	
Achats de titres		-141'861'898	-128'687'038	
Produit ventes de titres		129'771'725	120'153'602	
Revenu des titres & impôt anticipé		5'806'656	5'712'995	
Intérêts bancaires		607'473	679'059	
Autres actifs financiers ( <i>diminution/augmentation</i> )		-	-403	
	<b>Flux de trésorerie des activités d'investissement</b>	<b>-26'975'665</b>	<b>-19'359'756</b>	
<b>Activités de financement</b>	Subvention d'investissement	12'732'264	9'961'434	
	Remboursement emprunts hypothécaires	-70'200	-70'200	
	Intérêts de la dette hypothécaire	-64'129	-64'998	
	Intégration des Sociétés Immobilières	1'013'769	1'005'042	
	<b>Flux de trésorerie des activités de financement</b>	<b>13'611'704</b>	<b>10'831'278</b>	
<b>Variation trésorerie</b>	<b>Augmentation / Diminution des liquidités</b>	<b>12'770'528</b>	<b>-570'248</b>	
	Liquidités en début de période	21'878'877	22'449'126	
	Liquidités en fin de période	34'649'406	21'878'877	

## Variation des fonds propres

### Fonds étrangers

### Fonds propres

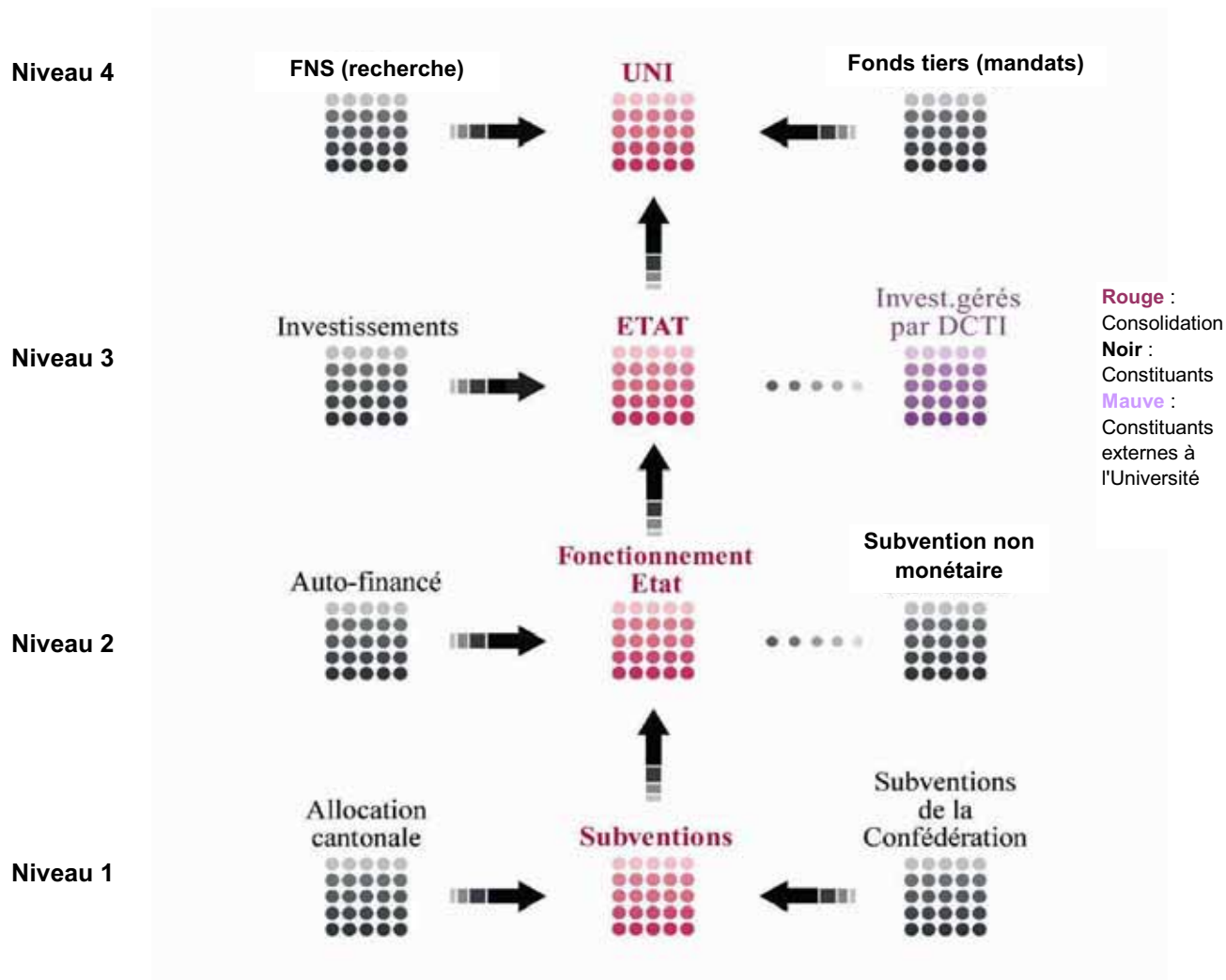
	Fonction- nement Etat	Crédits programmes	Fonds National Suisse	Fonds tiers (recherche)	Total Fonds étrangers	Fonds universitaires (avec chartes)	Intégration immeubles SI	Fonds de recherche non attribués	Stocks	Réserve	Total Fonds propres
	CHF	CHF	CHF	CHF	CHF	CHF	CHF	CHF	CHF	CHF	CHF
<b>Au 31 décembre 2006, retraité pour comptes 2008</b>	6'795'692	1'066'290	48'360'399	115'503'080	171'725'461	84'553'752		13'648'849	570'507	28'245'476	127'018'584
Variation des fonds négatifs			-125'940	1'077'714	951'774						
Ecart budgétaire de l'exercice	2'765'473	1'208'567		-787'661	3'186'379						
Résultat de l'exercice		0			0	5'272'142				-1'504'604	3'767'538
<b>Au 31 décembre 2007, retraité pour comptes 2008</b>	9'561'165	2'274'857	48'234'459	115'793'133	175'863'614	89'825'894		13'648'849	570'507	26'740'872	130'786'122
Extraction immeubles SI							-1'495'000				-1'495'000
Intégration globale immeubles SI							-2'942'698				-2'942'698
<b>Au 31 décembre 2007, après intégration SI</b>	9'561'165	2'274'857	48'234'459	115'793'133	175'863'614	85'388'196		13'648'849	570'507	26'740'872	126'348'424
Variation des fonds négatifs			1'061'957	1'632'379	2'694'336						
Ecart budgétaire de l'exercice	-1'888'410		0	10'656'196	8'767'786						
Transferts budgétaires		-2'274'857	79'583	2'195'274	0						
Variation de la réserve										-6'484'997	
Résultat de l'exercice		0	49'375'999	130'276'982	187'325'736	-13'323'666		-35'296'750	10'493		-48'609'923
<b>Au 31 décembre 2008</b>	7'672'755	0	49'375'999	130'276'982	187'325'736	76'502'228		-21'647'901	581'000	20'255'875	75'691'202
Extraction immeubles SI							-920'000				-920'000
Intégration globale immeubles SI							-3'768'159				-3'768'159
<b>Au 31 décembre 2008, après intégration SI</b>	7'672'755	0	49'375'999	130'276'982	187'325'736	71'814'069		-21'647'901	581'000	20'255'875	71'003'043



## Annexes aux états financiers

### 1. Informations générales

#### 1.1. Présentation



#### Fonctionnement Etat - niveau 2

Le fonctionnement Etat est assuré par les ressources propres (Auto-financé) de l'Université. D'autre part, le Canton met à disposition de l'Université des bâtiments et locaux (subvention non monétaire).

#### Etat - niveau 3

Le budget Etat est composé du budget de fonctionnement, du budget d'investissement, ainsi que des investissements gérés par le DCTI (Département des constructions et des technologies de l'information). Ces derniers ne font pas partie des états financiers de l'Université.

#### Uni - niveau 4

Les allocations du Fonds National Suisse (FNS) soutiennent des projets de recherche, tandis que les fonds de tiers sont liés principalement à des mandats. Ils proviennent d'entreprises privées, publiques, de l'Union européenne, d'organisations internationales, de fondations diverses.

### 1.2. Organisation de l'Université de Genève

L'Université de Genève est dirigée par le Rectorat, composé d'un recteur désigné pour un mandat de quatre ans, renouvelable deux fois, et de trois vice-recteurs/vice-rectrices qu'il a choisis. Ils sont assistés dans leurs tâches par un secrétaire général. Le Rectorat est l'organe exécutif et dirigeant de l'Université. Il est responsable de la politique générale de l'Université, de la stratégie et de la planification pluriannuelle ainsi que des relations extérieures avec les autorités et les autres institutions d'enseignement et de recherche.

## Annexes aux états financiers

Le Rectorat est assisté de commissions consultatives permanentes ou temporaires. Leurs membres sont choisis parmi les différents corps de l'Université, mais le Rectorat peut également faire appel à des membres extérieurs.

Le Conseil de l'Université est composé de 21 membres. Il constitue notamment les commissions d'éthique, de la liberté académique, de suivi de la convention d'objectifs. Il approuve, amende ou rejette les propositions de modification du Règlement de l'Université déposées par un ou plusieurs de ses membres ou par le Rectorat; approuve ou rejette le projet de convention d'objectifs et le plan financier qui lui est annexé; approuve ou rejette le budget annuel de l'Université après le vote du budget de l'Etat par le Grand Conseil.

Le Conseil se prononce sur les propositions de création ou de suppression des filières de formation ; approuve ou refuse le rapport de gestion annuel et le rapport final d'évaluation de la convention d'objectifs. Il ratifie les règlements-cadre et les règlements d'organisation des facultés, écoles et instituts directement rattachés à l'Université.

La nouvelle loi sur l'Université entrera en vigueur mi-mars 2009 et modifiera sensiblement les dispositions ci-dessus.

### 1.3. Dispositions en matière de présentation des comptes

Les états financiers de l'Université de Genève sont établis conformément à la Loi sur la gestion administrative et financière (LGAF) et sont présentés en francs suisses (CHF). Les principaux documents sont :

- le bilan
- le compte d'exploitation
- le flux de liquidités
- la variation des fonds propres
- les annexes explicatives.

Les chiffres de la comptabilité financière et du budget sont présentés conformément au plan comptable de l'Etat.

Un état de rapprochement entre la comptabilité budgétaire par source de financement et le compte d'exploitation a été établi (voir 23.3, page 29). Il concerne notamment l'acquisition de biens immobilisés.

Les sources de financement comprises dans le périmètre des comptes annuels sont : le budget de fonctionnement de l'Etat, les crédits programmes, le Fonds national suisse (FNS) et les fonds de tiers.

### 1.4. Retraitements comptables en vue de l'adoption des directives DICO-GE en 2008

Ces opérations sont détaillées dans les différents tableaux de passage (pages 31 à 34) :

24.1. Effets en vue de l'adoption des normes DICO-GE sur le bilan au 31.12.2007

24.2. Effets en vue de l'adoption des normes DICO-GE sur le compte d'exploitation au 31.12.2007

24.3. Effets en vue de l'adoption des normes DICO-GE sur le flux de liquidités au 31.12.2007

24.4. Effets en vue de l'adoption des normes DICO-GE sur la variation des fonds affectés  
à l'enseignement et à la recherche et fonds propres au 31.12.2007

## 2. Principes comptables

### 2.1. Base de présentation

Les états financiers consolidés de l'Université de Genève sont établis conformément aux directives d'implémentation des normes comptables internationales pour le secteur public IPSAS (DiCo-GE) édictées par le Département des Finances et à la Loi sur la gestion administrative et financière (LGAF).

## Annexes aux états financiers

Les états financiers consolidés sont présentés en francs suisses (CHF) et sont établis sur la base du coût historique, à l'exception des immeubles de placement et de certains instruments financiers mentionnés ci-après qui sont évalués à leur juste valeur.

### 2.2. Base de la consolidation

Les états financiers consolidés comprennent les états financiers de l'Université de Genève ainsi que ceux des Sociétés Immobilières sur lesquelles elle exerce un contrôle exclusif. La consolidation est effectuée selon la méthode de l'intégration globale.

Toutes les transactions et soldes internes, y compris les charges et produits, sont intégralement éliminés en consolidation. Les bénéfices et pertes découlant de transactions internes et qui sont compris dans la valeur des actifs sont également intégralement éliminés en consolidation.

### 2.3. Périmètre de consolidation

Les entités suivantes sont détenues à 100% par l'Université de Genève qui exerce le contrôle de manière exclusive. Elles sont consolidées selon la méthode de l'intégration globale.

Entité	Siège social	Capital détenu	Contrôle
SI Pictet de Rochemont	Genève	100'000 CHF	100%
SI Devin du Village	Genève	100'000 CHF	100%
SI Radiosa	Genève	100'000 CHF	100%
SI 31 décembre	Genève	100'000 CHF	100%
SI St-Julien	Genève	100'000 CHF	100%

### 2.4. Conversion des monnaies étrangères

Les transactions en monnaies étrangères sont converties au cours de change en vigueur à la date où elles sont effectuées. Les avoirs et les engagements monétaires libellés en monnaies étrangères sont convertis aux cours de change en vigueur à la date de clôture et les différences de change en résultant sont inscrites au compte d'exploitation.

### 2.5. Actifs financiers

En l'absence de norme IPSAS spécifique, ce sont les dispositions de la norme IAS 39 qui sont appliquées pour la comptabilisation des actifs financiers.

#### 2.5.1. Actifs financiers détenus à des fins de transaction

Il s'agit principalement de titres vendus à court terme ou faisant partie d'un portefeuille d'instruments financiers identifiés qui sont gérés ensemble et qui présentent des indications d'un profil récent de prise de bénéfices à court terme.

Après leur comptabilisation initiale, les actifs figurant dans cette catégorie sont évalués à leur juste valeur. Les gains et pertes provenant de modification de la juste valeur sont inclus dans une composante distincte de l'actif financier jusqu'à ce que l'investissement soit décomptabilisé ou jusqu'à ce que l'investissement ait subi une perte de valeur. Lorsqu'une perte de valeur est constatée, le cumul de la perte ou du gain précédemment comptabilisé dans les capitaux propres est transféré dans le compte d'exploitation.

#### 2.5.2. Actifs financiers détenus jusqu'à échéance

Les actifs financiers non dérivés assortis de paiements fixes ou déterminables et d'une échéance fixe sont classés dans cette catégorie lorsque l'Université a la ferme intention ainsi que la capacité de détenir ces actifs jusqu'à leur échéance.

Les actifs figurant dans cette catégorie sont évalués ultérieurement au coût amorti en utilisant la méthode du taux d'intérêt effectif. Les gains et pertes sont inclus dans le compte d'exploitation lorsque les actifs sont décomptabilisés ou lorsqu'ils sont dépréciés, ainsi que par le processus d'amortissement. Les actifs financiers dont l'intention est de les détenir pour une période indéterminée ne figurent pas dans cette catégorie.

## Annexes aux états financiers

### 2.5.3. Justes valeurs

La juste valeur des investissements cotés en bourse est déterminée par référence aux cours acheteurs actuels.

### 2.6. Pertes de valeur des actifs financiers

L'Université évalue à chaque date de clôture si des actifs financiers ont subi une perte de valeur.

#### 2.6.1. Actifs financiers disponibles à la vente

Lorsqu'un actif financier disponible à la vente subit une perte de valeur, le montant correspondant à la différence entre son coût et sa juste valeur est comptabilisé dans le compte d'exploitation.

### 2.7. Liquidités et équivalents de liquidités

Les liquidités et équivalents de liquidités comprennent les avoirs en caisse, les avoirs bancaires ainsi que les placements à court terme d'une durée originale maximale de 90 jours. Cette définition vaut également pour le tableau consolidé des flux de trésorerie.

### 2.8. Titres de placement

Les titres de placement se composent d'actions et de fonds obligataires traités dans des marchés liquides. L'Université a classé tous ses titres de placement comme actifs financiers à la juste valeur par le biais du compte d'exploitation. Les intérêts courus sur les fonds obligataires sont comptabilisés dans les actifs transitoires.

### 2.9. Débiteurs

Les débiteurs sont évalués aux montants facturés toutes taxes comprises. Les provisions pour dépréciation sont constituées lorsqu'il existe un élément probant objectif impliquant que l'Université ne sera pas en mesure de recouvrer tous les montants dus et sont estimées sur la base d'un examen des montants facturés restants dus. Les dotations supplémentaires aux provisions sont comptabilisées dans les autres charges au cours de l'année où elles sont identifiées.

### 2.10. Stocks

Les stocks sont évalués au plus faible du coût de revient et de la valeur nette de réalisation.

Les principaux types de stocks recensés sont : fournitures de bureaux-papeterie et consommables informatiques - mobilier - fournitures d'imprimerie - matériel chimique - fournitures d'atelier - fournitures d'animalerie - fournitures service des sports - matériel dentaire. Certains stocks restent la propriété du fournisseur et ne sont pas valorisés en tant qu'actifs de l'Université.

### 2.11. Biens mobiliers

Les biens mobiliers sont évalués à leur valeur d'acquisition déduction faite des amortissements cumulés et des éventuelles pertes de valeur. La valeur d'acquisition comprend les dépenses qui sont directement attribuables aux acquisitions de ces biens. Les dépenses ultérieures sont incluses dans la valeur comptable de l'actif uniquement s'il est probable que des avantages économiques futurs ou le potentiel de service associé à cet actif iront à l'Université et que son coût peut être déterminé avec précision. Tous les autres coûts de réparation et de maintenance sont constatés dans le compte d'exploitation au cours de la période où ils ont été encourus.

Les biens mobiliers, à l'exception des immobilisations en cours, sont amortis linéairement sur la durée d'utilité de chaque objet. Les durées d'utilité des principaux biens mobiliers sont :

	Durée d'utilité
Machines et outillage	5 ans
Appareils scientifiques	5 ans
Mobilier	8 ans
Véhicules	5 ans
Matériel de bureau	4 ans
Matériel audio-visuel	4 ans
Matériel informatique	4 ans

## **Annexes aux états financiers**

Les valeurs résiduelles ainsi que les durées d'utilité sont revues et ajustées dès qu'elles sont constatées. Une perte de valeur est immédiatement constatée lorsque la valeur comptable d'un actif est plus élevée que sa valeur recouvrable estimée. Les plus et moins values sur cessions ou mises au rebut de biens mobiliers sont déterminées en comparant les produits reçus avec la valeur comptable et sont incluses dans le compte d'exploitation.

### **2.12. Immeubles de placement**

Les terrains et immeubles détenus par l'Université sont tous des immeubles de placement. Ils sont évalués initialement au coût d'acquisition. Le coût d'un immeuble de placement acheté comprend son prix d'achat y compris les coûts de transaction directement attribuables. Lorsqu'un immeuble de placement est acquis pour un coût nul ou symbolique, son coût est déterminé par référence à sa juste valeur à la date d'acquisition.

Les dépenses ultérieures sont incluses dans la valeur comptable de l'actif uniquement s'il est probable que des avantages économiques futurs ou le potentiel de service associé à cet actif iront à l'Université et que son coût peut être déterminé avec précision. Tous les coûts de réparation et de maintenance sont constatés dans le compte d'exploitation au cours de la période où ils ont été encourus.

Après leur comptabilisation initiale, les immeubles de placement sont évalués à leur juste valeur, laquelle reflète les conditions du marché à la date de clôture. Tout profit ou perte résultant d'une variation de la juste valeur doit être inclus dans le compte d'exploitation de l'exercice au cours duquel il se produit.

### **2.13. Immobilisations incorporelles**

En l'absence de norme IPSAS spécifique, ce sont les dispositions de la norme IAS 38 qui sont appliquées pour la comptabilisation des immobilisations incorporelles.

Les immobilisations incorporelles acquises sont évaluées à leur coût d'acquisition, sous déduction des amortissements et des pertes de valeur cumulés. Elles comprennent essentiellement des logiciels informatiques et sont amorties de manière linéaire selon leur durée d'utilité estimée à 4 ans dès leur mise en service. Les coûts liés au développement ou à la maintenance des logiciels informatiques sont comptabilisés en charge au compte d'exploitation.

Les frais de recherche et développement générés à l'interne pour les brevets et licences sont entièrement comptabilisés en charge de l'exercice au cours duquel ils sont encourus car les critères de comptabilisation en tant qu'actifs incorporels ne sont pas remplis.

### **2.14. Pertes de valeur sur actifs corporels et incorporels**

L'Université examine régulièrement s'il existe un indice révélant qu'un actif a pu perdre de sa valeur. Si un tel indice existe, la valeur de service recouvrable de l'actif est estimée et une perte de valeur est inscrite au compte d'exploitation lorsque la valeur comptable est supérieure à la valeur de service recouvrable.

Une perte de valeur comptabilisée au cours d'exercices antérieurs est reprise lorsqu'il y a un changement dans les estimations de cette valeur.

### **2.15. Autres actifs financiers**

Les autres actifs financiers se composent exclusivement de dépôts de garantie et sont évalués à leur valeur nominale.

### **2.16. Créanciers**

Les achats auprès des fournisseurs suisses sont enregistrés TVA incluse.

### **2.17. Emprunts hypothécaires**

La majorité des emprunts hypothécaires sont contractés par les sociétés immobilières. Seul l'emprunt des Lattes (immeuble en nom) est contracté par l'Université.

### **2.18. Avantages au personnel**

#### **2.18.1. Pensions et prestations de retraite**

Le personnel de l'Université est affilié à la caisse de pension des fonctionnaires de l'Etat (CIA). Le fonds de prévoyance de la CIA est un fonds à primauté de prestations et en tant que caisse publique, le système financier adopté est un système mixte.

## **Annexes aux états financiers**

Ceci signifie que la caisse de pension a l'autorisation d'avoir un degré de couverture inférieur à 100% car les pensions et retraites versées sont partiellement couvertes par la capitalisation des cotisations des membres rentiers et partiellement par les cotisations des membres actifs. En conséquence, la CIA bénéficie de l'aide et de la garantie de l'Etat de Genève.

L'existence d'un engagement économique de l'Université au titre des pensions et prestations de retraites est évaluée chaque année. Une provision est comptabilisée au passif du bilan lorsque l'Université a une obligation actuelle résultant d'événements passés, qu'une sortie de ressources sera probablement nécessaire pour éteindre cette obligation et que le montant de cette obligation peut être estimé de façon fiable. Il s'agit notamment de la provision pour les rappels de cotisations.

Le montant d'une provision est déterminé par la valeur actualisée des sorties de ressources futures estimées et se fonde sur les informations relatives à la caisse de pension ainsi que sur les réglementations contractuelles.

### **2.18.2. Retraites anticipées**

Les membres du personnel de l'Université ont la possibilité de bénéficier du PLEND (mesures d'encouragement à la retraite anticipée) avec compensation d'une partie de la baisse de revenus en découlant. A cette fin, une rente temporaire est versée aux employés qui quittent leur emploi avant d'avoir atteint l'âge statutaire de la retraite. Ces indemnités de fin de contrat de travail constituent un engagement envers l'ensemble des collaborateurs actifs et font l'objet d'une comptabilisation immédiate en compte d'exploitation. Etant donné que ces engagements sont en moyenne exigibles à plus de douze mois, le passif constitué à cet effet est actualisé.

### **2.18.3. Vacances et heures supplémentaires du personnel administratif et technique**

Un décompte d'heures supplémentaires et de vacances dues est effectué en fin d'année. La valorisation est faite sur la base d'un salaire moyen et une provision est comptabilisée.

### **2.19. Fonds alloués par des tiers**

Les fonds mis à disposition de l'Université par des tiers et qui comportent une restriction d'utilisation claire par rapport au but statutaire de l'organisation sont comptabilisés selon la méthode des produits différés. Ils sont reconnus en revenus de l'exercice durant lequel les charges opérationnelles financées sont encourues.

Les fonds mis à disposition de l'Université par des tiers pour la réalisation de ses buts mais sans restriction d'utilisation sont comptabilisés en revenus de l'exercice durant lequel ils sont reçus.

### **2.20. Contrats de location**

Les contrats de location sont classés comme location-financement lorsque les conditions du contrat de location transfèrent la quasi-totalité des risques et avantages inhérents à la propriété du preneur. Tous les autres contrats de location sont classés comme des locations opérationnelles.

#### **2.20.1. L'Université en tant que preneur**

Les paiements dus pour les locations opérationnelles d'appareils scientifiques et photocopieuses sont comptabilisés en charges sur une base linéaire durant toute la durée du contrat de location.

### **2.21. Reconnaissance des produits**

Les produits sont comptabilisés dans la mesure où il est probable que les avantages économiques iront à l'Université et qu'ils puissent être évalués de façon fiable. Les produits comprennent la juste valeur des ventes de biens et services, nets de taxes sur la valeur ajoutée, rabais et remises.

#### **2.21.1. Prestations de services**

Les produits provenant des émoluments et écolages sont comptabilisés lors de leur encaissement, c'est-à-dire lorsque l'étudiant confirme son inscription. Ils sont ensuite répartis sur la durée de l'enseignement qui est généralement inférieure à une année.

#### **2.21.2. Vente de biens**

Les produits provenant de la vente comprennent la vente de livres et publications diverses ainsi que la facturation de biens consommés dans le cadre de mandats avec des tiers. Ils sont comptabilisés lorsque les risques et avantages importants inhérents à la propriété des biens ont été transférés à l'acheteur. Généralement, les produits sont comptabilisés lorsque les biens ont été délivrés et facturés.

## **Annexes aux états financiers**

### **2.21.3. Redevances**

Les redevances perçues au titre de droits d'utilisation des brevets sont comptabilisées lorsqu'elles sont acquises selon les conditions précisées dans les accords.

### **2.21.4. Produits des intérêts**

Les produits des intérêts sont comptabilisés à mesure qu'ils sont acquis en utilisant la méthode du taux d'intérêt effectif.

### **2.21.5. Produits des dividendes**

Les produits provenant des dividendes sur titres de placement sont comptabilisés lorsque le droit de percevoir le paiement est établi.

## **2.22. Subventions**

Les subventions sont comptabilisées lorsqu'il peut être raisonnablement attendu que les subventions seront reçues et que toutes les conditions qui y sont rattachées seront remplies.

Les subventions liées à des immobilisations corporelles sont des subventions publiques dont la condition principale est que l'Université achète, construise ou acquière des immobilisations corporelles. Elles sont comptabilisées au bilan en produits différés. Le produit de ces subventions est comptabilisé dans le compte d'exploitation de manière systématique et rationnelle sur la durée d'utilité de l'immobilisation financée.

Les subventions liées au fonctionnement sont comptabilisées en produits, sur une base systématique sur les périodes nécessaires pour les rattacher aux coûts liés qu'elles sont censées compenser.

Les subventions sous forme de prestations en nature sont comptabilisées en produits comme des subventions de fonctionnement en contrepartie d'une charge en fonction de sa nature. Elles sont évaluées à leur juste valeur.

Les subventions dont la distribution aux destinataires finaux est déléguée à l'Université ne sont pas comptabilisées en produits ni en charges. Elles sont comptabilisées au bilan comme des fonds en transit.

### **Les principales subventions fédérales sont :**

#### **Subvention de l'OFAS**

Cette subvention est destinée à la formation et au perfectionnement des spécialistes de la réadaptation professionnelle des invalides.

#### **Subvention de base**

Elle est répartie entre les universités sur la base des statistiques universitaires. Les critères déterminants sont : le nombre total d'étudiants, le nombre d'étudiants étrangers, le type de disciplines académiques (coefficient), les subventions reçues du Fonds national, du fonds de la Commission pour la technologie et l'innovation, les fonds de projets de l'Union européenne et des fonds de tiers publics ou privés. Elle est versée au DIP, puis reprise dans les comptes de l'Université.

#### **Subvention d'équipement**

Sont réputées "dépenses d'investissement" au sens de la LAU (loi sur l'aide aux universités), les dépenses des bénéficiaires de subventions pour les bâtiments et diverses acquisitions dans la mesure où ces dépenses servent à des fins universitaires. Sont concernés : les objets mobiliers, les machines, les appareils scientifiques, les équipements techniques et sportifs. Les créations et extensions de bibliothèques donnent droit également à la subvention.

La partie de la subvention concernant les équipements de l'Université hors projets de loi entre dans les comptes de l'Université. Les subventions liées aux projets de loi sont versées dans les comptes du DCTI et du DIP. Les subventions liées aux équipements hospitaliers sont versées au Département de l'économie et de la santé (DES).

Les dépenses assumées par la Confédération (ex : FNS) sont exclues de la subvention. Par contre, les prestations de tiers faites à l'Université sont subventionnées. Cette subvention est versée au DIP, puis reprise dans les comptes de l'Université.

## Annexes aux états financiers

### Autres subventions fédérales, FNS, PRN, SER

Les subventions Bologne, Egalité, Canton de Vaud (Ecole de pharmacie Genève-Lausanne) sont versées directement à l'Université et comptabilisées lors de leur encaissement.

Toutes les autres allocations de la Confédération y compris le FNS sont comptabilisées au moment de leur encaissement, ainsi que les subventions de tiers et de la communauté européenne.

### Les principales subventions cantonales sont :

#### Allocation cantonale

L'Université de Genève présente un budget aux autorités cantonales pour couvrir les salaires et les frais de fonctionnement. L'allocation est comptabilisée lorsque le budget est voté.

#### Accord intercantonal

Il s'agit d'une répartition de subvention basée sur le nombre d'étudiants inscrits dans les Hautes Ecoles Spécialisées et universités en Suisse. Chaque université reçoit une part de la subvention pour couvrir le coût des étudiants en provenance des autres cantons. L'Université de Genève participe aux charges des étudiants genevois inscrits dans d'autres universités en payant sa quote-part. Le résultat net de cet accord apparaît dans les produits de l'Université.

#### Crédits programmes

L'Université reçoit chaque année une subvention pour le renouvellement de son parc informatique et scientifique. L'université paie les dépenses et se fait rembourser par l'Etat.

#### Loi d'investissements

Lors de nouvelles installations ou de nouveaux développements, l'Université dépose un projet de loi. Une fois voté, le crédit est mis à disposition par tranches annuelles, conformément au plan financier accompagnant la requête.

### 2.23. Impôts sur le résultat

L'Université est exempte des impôts directs fédéraux, cantonaux et communaux.

### 2.24. Estimations et jugements comptables déterminants

La préparation des états financiers selon les directives d'application des normes IPSAS (DiCo-GE) implique le recours à des estimations et à des hypothèses ayant une influence, d'une part, sur les montants des actifs et des passifs présentés, sur la présentation des actifs et engagements conditionnels à la date du bilan et, d'autre part, sur le montant des produits et des charges de la période comptable. Bien que les estimations soient fondées sur les meilleures connaissances de la situation actuelle ou des opérations futures de l'Université dont puisse disposer la direction, les résultats effectivement obtenus peuvent différer de ceux prévus lors de ces estimations.

Les domaines impliquant un haut degré de jugement et de complexité ou ceux dont les hypothèses et estimations ont un impact significatif sur l'établissement des états financiers sont :

- les engagements de pension et prestations de retraite
- l'évaluation à la juste valeur des immeubles de placement.

### 3.1. Liquidités et équivalents de liquidités

	2008	2007
Avoirs en caisse	218'915	140'547
Avoirs bancaires	33'416'721	20'693'807
Intégration SI	1'013'769	1'044'523
<b>Liquidités et équivalents de liquidités</b>	<b>34'649'406</b>	<b>21'878'877</b>

Les avoirs bancaires sont rémunérés à des taux variables indexés sur les taux journaliers des dépôts à vue bancaire. La juste valeur de la trésorerie et équivalents de trésorerie est équivalente à la valeur comptable.



## Annexes aux états financiers

### 3.2. Placements financiers

	2008			2007		
	Université	Fonds Universitaires	Total	Université	Fonds Universitaires	Total
Actions suisses, cotées	16'279'152	15'097'419	31'376'571	19'094'757	17'369'290	36'464'047
Actions étrangères, cotées	24'617'919	4'663'611	29'281'530	38'833'270	13'932'519	52'765'789
Fonds obligataires suisses, cotés	61'891'086	12'983'355	74'874'441	55'429'027	11'602'119	67'031'146
Fonds obligataires étrangers, cotés	30'027'836		30'027'836	39'413'925	0	39'413'925
<b>Titres détenus à des fins de transaction</b>	<b>132'815'993</b>	<b>32'744'385</b>	<b>165'560'378</b>	<b>152'770'979</b>	<b>42'903'928</b>	<b>195'674'907</b>
<b>Placements à terme</b>	<b>400'000</b>	<b>0</b>	<b>400'000</b>	<b>543'308</b>	<b>3'450'000</b>	<b>3'993'308</b>
<b>Placements financiers</b>	<b>133'215'993</b>	<b>32'744'385</b>	<b>165'960'378</b>	<b>153'314'287</b>	<b>46'353'928</b>	<b>199'668'215</b>

### 4. Débiteurs

	2008	2007
Solde dû sur allocation cantonale	22'736'615	12'108'074
Subvention OFAS calculée	-	3'241'865
Avances salaires - personnel rétribué par le budget Etat	55'280	29'931
Canton - remboursements dus sur crédits programmes	803'639	7'209'891
<b>4.1. Débiteurs subventions cantonales</b>	<b>23'595'534</b>	<b>22'589'761</b>
Fonds National Suisse	4'819'883	565'087
Fonds de tiers	6'425'094	4'792'715
<b>4.2. Débiteurs fonds de recherche</b>	<b>11'244'977</b>	<b>5'357'802</b>
Impôts anticipés	1'035'776	971'804
Régie	469'973	438'828
Patients médecine dentaire	1'368'361	1'547'844
Clients externes (hôpitaux, administrations, cantons, entreprises)	3'807'937	3'808'375
Avances diverses	192'554	104'962
Avances salaires - personnel rétribué par les fonds	26'500	64'323
Avances petites caisses	50'200	54'500
Avances missions, voyages	95'607	103'233
Paiements à distance	15'883	12'778
Médecine dentaire - participation sociale TARMED	1'000	-
Intégration SI	-188'251	-212'078
<b>4.3. Autres débiteurs</b>	<b>6'875'540</b>	<b>6'894'570</b>

### 5. Stocks

Fournitures	60'000	60'000
Mobilier	30'000	25'000
Ateliers d'impression	57'500	75'000
Matériel chimique, biostock et gaz	242'000	225'500
Ateliers de mécanique	97'000	102'000
Fournitures d'animalerie	64'000	58'000
Articles de sports et publicitaires	15'500	12'007
Matériel dentaire	15'000	13'000
<b>Stocks de produits finis</b>	<b>581'000</b>	<b>570'507</b>

## Annexes aux états financiers

### 6. Actifs transitoires

	2008	2007
Intérêts courus sur placements à court terme	2'217'846	2'306'803
Assurances, divers frais payés d'avance	1'237'952	640'864
Intégration SI	8'925	5'994
<b>Actifs transitoires</b>	<b>3'464'724</b>	<b>2'953'661</b>

### 7. Immobilisations corporelles

#### 7.1. Biens mobiliers

2008	Immobilisations en cours	Machines et Gros outillage	Appareils scientifiques	Mobilier	Véhicules	Matériel de bureau	Logiciels	Matériel audiovisuel	Matériel informatique	TOTAL
<b>Valeur d'acquisition</b>										
Au 01.01.08	1'450'707	8'415'854	157'268'567	18'002'998	596'364	1'514'049	353'181	12'476'431	47'850'571	247'928'722
Entrées	100'883	198'020	13'845'080	1'841'904	43'612	48'701	138'403	627'922	6'327'381	23'171'906
Sorties	-1'550'326	-78'474	-3'334'658	0	0	-26'250	0	-735'960	-3'632'747	-9'358'415
Transferts	-1'264	-2'515	-35'349	0	0	0	0	4'150	34'977	0
<b>Valeur d'acquisition au 31.12.08</b>	<b>0</b>	<b>8'532'885</b>	<b>167'743'640</b>	<b>19'844'902</b>	<b>639'976</b>	<b>1'536'501</b>	<b>491'583</b>	<b>12'372'543</b>	<b>50'580'182</b>	<b>261'742'213</b>
<b>Amortissements cumulés</b>										
Au 01.01.08	0	-8'065'393	-129'916'491	-12'813'442	-517'441	-1'351'540	-14'369	-11'045'095	-37'238'595	-200'962'365
<i>Pertes et transferts sur amortissements</i>	-1'550'326	84	-90'237	0	0	-2'756	0	-7'128	-47'396	-1'697'759
<i>Amort. année par cpte de résultat</i>	0	-157'562	-10'654'440	-1'338'875	-27'001	-69'385	-111'025	-798'385	-5'200'800	-18'357'474
Amort. année par cpte de résultat (y.c. pertes)	-1'550'326	-157'478	-10'744'677	-1'338'875	-27'001	-72'141	-111'025	-805'513	-5'248'197	-20'055'233
Sorties	1'550'326	78'474	3'334'658	0	0	26'250	0	735'960	3'632'747	9'358'415
Mouvements Fonds Amortissements	0	-79'004	-7'410'019	-1'338'875	-27'001	-45'891	-111'025	-69'553	-1'615'449	-10'696'818
<b>Amortissements cumulés au 31.12.08</b>	<b>0</b>	<b>-8'144'397</b>	<b>-137'326'510</b>	<b>-14'152'317</b>	<b>-544'442</b>	<b>-1'397'431</b>	<b>-125'394</b>	<b>-11'114'648</b>	<b>-38'854'044</b>	<b>-211'659'183</b>
<b>Valeur nette au 01.01.2008</b>	<b>1'450'707</b>	<b>350'461</b>	<b>27'352'076</b>	<b>5'189'556</b>	<b>78'923</b>	<b>162'509</b>	<b>338'812</b>	<b>1'431'336</b>	<b>10'611'976</b>	<b>46'966'357</b>
<b>Valeur nette au 31.12.2008</b>	<b>0</b>	<b>388'488</b>	<b>30'417'130</b>	<b>5'692'585</b>	<b>95'534</b>	<b>139'070</b>	<b>366'189</b>	<b>1'257'894</b>	<b>11'726'139</b>	<b>50'083'030</b>
<b>2007</b>										
<b>Valeur d'acquisition</b>										
Au 01.01.07	866'646	8'409'998	147'809'666	16'975'612	618'404	1'522'379	0	12'401'477	44'654'830	233'259'012
Entrées	613'192	54'682	12'772'544	1'031'732	0	86'082	353'181	332'554	5'478'148	20'722'116
Sorties	0	-23'758	-3'364'851	-953	-22'040	-92'467	0	-256'430	-2'291'907	-6'052'406
Transferts	-29'131	-25'069	51'208	-3'393	0	-1'945	0	-1'170	9'500	0
<b>Valeur d'acquisition au 31.12.07</b>	<b>1'450'707</b>	<b>8'415'854</b>	<b>157'268'567</b>	<b>18'002'998</b>	<b>596'364</b>	<b>1'514'049</b>	<b>353'181</b>	<b>12'476'431</b>	<b>47'850'571</b>	<b>247'928'722</b>
<b>Amortissements cumulés</b>										
Au 01.01.07	0	-7'872'800	-122'770'256	-11'465'119	-510'477	-1'388'139	0	-10'444'777	-34'938'925	-189'390'492
<i>Pertes et transferts sur amortissements</i>	0	3'358	-133'136	128	0	162	0	-6'143	-38'815	-174'446
<i>Amort. année par cpte de résultat</i>	0	-219'709	-10'377'950	-1'349'404	-29'004	-56'030	-14'369	-850'606	-4'552'762	-17'449'833
Amort. année par cpte de résultat (y.c. pertes)	0	-216'351	-10'511'086	-1'349'276	-29'004	-55'868	-14'369	-856'748	-4'591'577	-17'624'279
Sorties	0	23'758	3'364'851	953	22'040	92'467	0	256'430	2'291'907	6'052'406
Mouvements Fonds Amortissements	0	-192'593	-7'146'235	-1'348'324	-6'964	36'599	-14'369	-600'318	-2'299'669	-11'571'873
<b>Amortissements cumulés au 31.12.07</b>	<b>0</b>	<b>-8'065'393</b>	<b>-129'916'491</b>	<b>-12'813'442</b>	<b>-517'441</b>	<b>-1'351'540</b>	<b>-14'369</b>	<b>-11'045'095</b>	<b>-37'238'595</b>	<b>-200'962'365</b>
<b>Valeur nette au 01.01.2007</b>	<b>866'646</b>	<b>537'198</b>	<b>25'039'410</b>	<b>5'510'494</b>	<b>107'927</b>	<b>134'240</b>	<b>0</b>	<b>1'956'700</b>	<b>9'715'905</b>	<b>43'868'520</b>
<b>Valeur nette au 31.12.2007</b>	<b>1'450'707</b>	<b>350'461</b>	<b>27'352'076</b>	<b>5'189'556</b>	<b>78'923</b>	<b>162'509</b>	<b>338'812</b>	<b>1'431'336</b>	<b>10'611'976</b>	<b>46'966'357</b>

## Annexes aux états financiers

### 7.2. Subvention investissement constatée d'avance

	2008	2007
Solde à nouveau	-20'225'484	-16'600'401
Utilisation de la subvention	10'502'717	8'529'208
Nouvelle subvention d'investissement	-15'647'926	-12'154'291
<b>Subvention investissement constatée d'avance</b>	<b>-25'370'693</b>	<b>-20'225'484</b>

### 7.3 Immeubles de placement

2008	Etats locatifs	Valeurs vénales	Hypothèques SI	Valeurs vénales nettes	BILAN UNIVERSITE					Ré- évaluation 2008 (P&P)	Ré-évaluation au 31.12.2008	BILAN UNIVERSITE	Valeur d'acquisition	
					Participations	Créances chirographaires	Créances hypothécaires	Ré-évaluation	TOTAL					
<b>IMMEUBLES SI</b>														
ROSEAUX	215'928	6.92%	3'120'000	240'000	2'880'000	142'441	397'559	0	2'290'000	2'830'000	50'000	2'340'000	2'880'000	590'000
PICET-DE-ROCHEMONT	461'172	6.41%	7'190'000	0	7'190'000	171'522	363'478	500'000	6'145'000	7'180'000	10'000	6'155'000	7'190'000	1'045'000
RADIOSA	639'336	6.49%	9'850'000	1'011'000	8'839'000	202'500	1'444'725	0	7'023'780	8'671'005	167'995	7'191'775	8'839'000	1'815'220
31-DECEMBRE	390'960	6.54%	5'980'000	1'300'000	4'680'000	425'000	402'712	0	3'909'128	4'736'840	-56'840	3'852'288	4'680'000	770'872
ST-JULIEN	166'632	8.63%	1'930'000	386'000	1'544'000	210'000	109'290	80'000	1'202'010	1'601'300	-57'300	1'144'710	1'544'000	341'990
<b>TOTAL</b>	<b>1'874'028</b>	<b>6.68%</b>	<b>28'070'000</b>	<b>2'937'000</b>	<b>25'133'000</b>	<b>1'151'463</b>	<b>2'717'764</b>	<b>580'000</b>	<b>20'569'918</b>	<b>25'019'145</b>	<b>113'855</b>	<b>20'683'773</b>	<b>25'133'000</b>	<b>4'563'082</b>
<b>IMMEUBLES en NOM</b>														
LES LATTES	568'644	6.75%	8'430'000	0	8'430'000	6'013'893	0	0	2'366'108	8'380'001	50'000	2'416'108	8'430'000	6'063'892
CANDOLLE droit de sup.	0		0	0	0	1	0	0	0	1	0	0	1	1
<b>TOTAL</b>	<b>568'644</b>	<b>6.75%</b>	<b>8'430'000</b>	<b>0</b>	<b>8'430'000</b>	<b>6'013'894</b>	<b>0</b>	<b>0</b>	<b>2'366'108</b>	<b>8'380'002</b>	<b>50'000</b>	<b>2'416'108</b>	<b>8'430'001</b>	<b>6'063'893</b>
<b>IMMEUBLES UNI (DON)</b>														
MALAGNOU	0		11'000'000	0	11'000'000	256'720	0	0	10'743'280	11'000'000	0	10'743'280	11'000'000	256'720
PINCHAT (terrain superficie)	0		641'850	0	641'850	641'849	0	0	0	641'849	0	0	641'849	641'849
<b>TOTAL</b>	<b>0</b>		<b>11'641'850</b>	<b>0</b>	<b>11'641'850</b>	<b>898'569</b>	<b>0</b>	<b>0</b>	<b>10'743'280</b>	<b>11'641'849</b>	<b>0</b>	<b>10'743'280</b>	<b>11'641'849</b>	<b>898'569</b>
<b>TOTAL GENERAL</b>	<b>2'442'672</b>		<b>48'141'850</b>	<b>2'937'000</b>	<b>45'204'850</b>	<b>8'063'926</b>	<b>2'717'764</b>	<b>580'000</b>	<b>33'679'306</b>	<b>45'040'995</b>	<b>163'855</b>	<b>33'843'161</b>	<b>45'204'850</b>	<b>11'525'544</b>

2007	Etats locatifs	Valeurs vénales	Hypothèques SI	Valeurs vénales nettes	BILAN UNIVERSITE					Ré-évaluation 2007 (P&P)	Ré-évaluation au 31.12.2007	BILAN UNIVERSITE	Valeur d'acquisition	
					Participations	Créances chirographaires	Créances hypothécaires	Ré-évaluation	TOTAL					
<b>IMMEUBLES SI</b>														
ROSEAUX	216'510	7.05%	3'070'000	244'000	2'826'000	142'441	393'559	0	2'260'000	2'796'000	30'000	2'290'000	2'826'000	536'000
PICET-DE-ROCHEMONT	443'546	6.18%	7'180'000	0	7'180'000	171'522	363'478	500'000	5'965'000	7'000'000	180'000	6'145'000	7'180'000	1'035'000
RADIOSA	604'567	6.31%	9'580'000	1'029'000	8'551'000	202'500	1'324'720	0	6'359'615	7'886'835	664'165	7'023'780	8'551'000	1'527'220
31-DECEMBRE	364'872	6.12%	5'960'000	1'300'000	4'660'000	425'000	325'872	0	3'733'788	4'484'660	175'340	3'909'128	4'660'000	750'872
ST-JULIEN	160'269	8.39%	1'910'000	386'000	1'524'000	210'000	31'990	80'000	1'143'550	1'465'540	58'460	1'202'010	1'524'000	321'990
<b>TOTAL</b>	<b>1'789'764</b>	<b>6.46%</b>	<b>27'700'000</b>	<b>2'959'000</b>	<b>24'741'000</b>	<b>1'151'463</b>	<b>2'439'619</b>	<b>580'000</b>	<b>19'461'953</b>	<b>23'633'035</b>	<b>1'107'965</b>	<b>20'569'918</b>	<b>24'741'000</b>	<b>4'171'082</b>
<b>IMMEUBLES en NOM</b>														
LES LATTES	549'598	6.56%	8'380'000	0	8'380'000	6'013'893	0	0	2'196'108	8'210'000	170'000	2'366'108	8'380'000	6'013'893
CANDOLLE droit de sup.	0		0	0	0	1	0	0	0	1	0	0	1	1
<b>TOTAL</b>	<b>549'598</b>	<b>6.56%</b>	<b>8'380'000</b>	<b>0</b>	<b>8'380'000</b>	<b>6'013'894</b>	<b>0</b>	<b>0</b>	<b>2'196'108</b>	<b>8'210'001</b>	<b>170'000</b>	<b>2'366'108</b>	<b>8'380'001</b>	<b>6'013'894</b>
<b>IMMEUBLES UNI (DON)</b>														
MALAGNOU	0		11'000'000	0	11'000'000	256'720	0	0	10'743'280	11'000'000	0	10'743'280	11'000'000	256'720
PINCHAT (terrain superficie)	0		641'850	0	641'850	641'849	0	0	0	641'849	0	0	641'849	641'849
<b>TOTAL</b>	<b>0</b>		<b>11'641'850</b>	<b>0</b>	<b>11'641'850</b>	<b>898'569</b>	<b>0</b>	<b>0</b>	<b>10'743'280</b>	<b>11'641'849</b>	<b>0</b>	<b>10'743'280</b>	<b>11'641'849</b>	<b>898'569</b>
<b>TOTAL GENERAL</b>	<b>2'339'362</b>		<b>47'721'850</b>	<b>2'959'000</b>	<b>44'762'850</b>	<b>8'063'926</b>	<b>2'439'619</b>	<b>580'000</b>	<b>32'401'340</b>	<b>43'484'885</b>	<b>1'277'965</b>	<b>33'679'306</b>	<b>44'762'850</b>	<b>11'083'544</b>

## Annexes aux états financiers

<b>8. Créanciers</b>	<b>2008</b>	<b>2007</b>
Fournisseurs	9'681'210	9'203'979
Conférenciers	268'494	195'660
Membres du personnel	500'214	553'940
Impôts conférenciers	192'744	167'962
Charges sociales	-	2'000
TVA sur chiffre d'affaires	411'247	459'519
Régie	131'275	135'865
Garanties (trousses, magasin central, sports)	269'203	262'785
Ordres de paiements	30'832	52'208
Acomptes patients médecine dentaire	1'710'713	1'413'026
Intégration SI	43'272	75'272
<b>Créanciers</b>	<b>13'239'203</b>	<b>12'522'216</b>

Les fournisseurs, les conférenciers ainsi que les membres du personnel sont payés en CHF à 10 jours dès réception des factures au service de la comptabilité. La TVA est réglée tous les trimestres.

### 9. Passifs transitoires

Versements divers à allouer et produits constatés d'avance	8'250'766	612'851
Ecolage HES 1er semestre 2008	-	437'579
Versement Union Européenne	-	2'726'607
Versements Fonds National Suisse	7'966'664	2'907'137
Inscriptions aux camps de ski	153'317	109'866
Charges diverses à payer	-18'009	230'578
Salaires divers à payer	7'318'308	582'581
Prime vie chère	-	257'733
Dépassement subvention Théologie	-	198'900
Entretien immeubles	73'741	-
Intégration SI	114'090	33'780
<b>Passifs transitoires</b>	<b>23'858'877</b>	<b>8'097'611</b>

### 10. Fonds affectés à l'enseignement et à la recherche

Ils ne sont pas synonymes de réserves, leur utilisation est réglementée par le bailleur ou le donateur. Il existe plusieurs types de fonds :

#### Fonds National Suisse

Il s'agit de crédits alloués à des chercheurs pour des périodes allant de 12 à 60 mois. Les fonds sont en principe versés à l'avance. Le solde ouvert à la fin de l'année n'est donc pas disponible mais sera utilisé durant la période définie par le bailleur. Il correspond à environ 570 recherches en cours. Ces crédits financent des dépenses de fonctionnement, des acquisitions d'équipement et environ 730 contrats de personnel. Leur utilisation est contrôlée par le FNS qui exige un rapport financier périodique ainsi qu'un rapport scientifique établi par le professeur.

#### Fonds de tiers (recherche)

Ils sont obtenus par les professeurs auprès de la Confédération, d'entités publiques, d'entreprises (contrats de prestations), de fondations d'utilité publique ou de fondations privées. Environ 845 personnes sont rétribuées par ces fonds. Très fréquemment, un budget est établi et le bailleur (ou le mandant) demande un rapport financier périodique.

## Annexes aux états financiers

### Participation aux frais d'infrastructure

La participation aux frais d'infrastructure est prélevée lors de l'encaissement des fonds. Pour 2008, la participation de la formation continue s'élève à CHF 0.8 million et celle des fonds de tiers à CHF 1.5 million, soit un total de CHF 2.3 millions (2007 : formation continue CHF 0.7 million et fonds de tiers CHF 1.4 million, soit un total de CHF 2.1 millions).

### Fonds universitaires (avec chartes)

Ils proviennent de dons ou legs faits à l'Université pour aider la recherche, les étudiants ou pour financer des prix. Une charte régleme la destination, l'utilisation, la périodicité et la part disponible. En général, seuls les revenus peuvent être distribués. Il y a environ 120 fonds.

### Fonds affectés à l'enseignement et à la recherche

	2008	2007
Taxes étudiants	368'658	377'972
Projets Confédération : Triangle Azur, CUS, SYSTEMX, CISA, Egalité, AAA	1'799'266	1'800'621
Soldes facultés	-	1'566'572
Réserve risque/manco subventions fédérales	-	5'816'000
Solde budgétaire à répartir après ratification de la convention d'objectifs	5'504'830	-
<b>Soldes budgétaires fonctionnement Etat affectés</b>	<b>7'672'755</b>	<b>9'561'165</b>
<b>Invest (LBA) et projets de loi</b>	<b>-</b>	<b>2'274'857</b>
Fonds National Suisse	49'375'999	48'234'459
Fonds de tiers (recherche)	130'276'982	115'793'133
<b>Fonds de recherche</b>	<b>179'652'981</b>	<b>164'027'592</b>
<b>Fonds affectés à l'enseignement et la recherche</b>	<b>187'325'736</b>	<b>175'863'614</b>

### 11.1. Emprunts hypothécaires

	Taux d'intérêt effectif	Echéance		
Immeuble Les Lattes	3.35%	12.11.2013	2'035'800	2'106'000
Intégration SI			2'937'000	2'959'000
<b>Emprunts hypothécaires</b>			<b>4'972'800</b>	<b>5'065'000</b>

### 11.2. Valeur des actifs en garantie des emprunts

	Valeurs vénales 2008	Hypothèques 2008	Valeurs vénales 2007	Hypothèques 2007
Immeuble Les Lattes	8'430'000	2'035'800	8380000	2'106'000
SI Les Roseaux	3'120'000	240'000	3'070'000	244'000
SI Radiosa	9'850'000	1'011'000	9'580'000	1'029'000
SI 31-Décembre	5'980'000	1'300'000	5'960'000	1'300'000
SI St-Julien	1'930'000	386'000	1'910'000	386'000
<b>Total</b>	<b>29'310'000</b>	<b>4'972'800</b>	<b>28'900'000</b>	<b>5'065'000</b>

## Annexes aux états financiers

<b>12. Provisions</b>	<b>2008</b>	<b>2007</b>
PLEND Etat	6'185'386	-
PLEND Fonds de tiers	239'729	-
Congés dus Etat	4'846'612	-
Congés dus Fonds de tiers	1'038'091	-
Rappels CIA Fonds de tiers	1'252'977	1'411'931
<b>Provisions</b>	<b>13'562'795</b>	<b>1'411'931</b>

## **13. Fonds de recherche non attribués**

Stocks	581'000	570'507
Fonds de recherche non attribués	-21'647'901	13'648'849
<b>Fonds de recherche non attribués</b>	<b>-21'066'901</b>	<b>14'219'356</b>

## **14. Fonds Universitaires avec chartes**

Fonds Universitaires	42'659'067	56'146'587
<b>Réévaluations d'immeubles</b>		
Les Lattes - Rue des Lattes 1	2'416'108	2'366'108
Malagnou - Rte de Malagnou 154	10'743'280	10'743'280
SI 31-Décembre - Rue du 31-Décembre 7	3'852'288	3'909'128
SI Pictet-de-Rochemont - Av. Pictet-Rochemont 15	6'155'000	6'145'000
SI Radiosa - Chemin Rieu 6	7'191'775	7'023'780
SI Roseaux - Rue Devin-du-Village 15	2'340'000	2'290'000
SI St-Julien - Route de St-Julien 8	1'144'710	1'202'010
Sous-total réévaluation d'immeubles	33'843'161	33'679'306
Intégration SI	-4'688'158	-4'437'698
<b>Fonds Universitaires avec chartes</b>	<b>71'814'069</b>	<b>85'388'195</b>

## **15. Subventions de la Confédération**

Allocations de la Confédération pour la recherche	75'232'100	69'155'759
Subvention OFAS	3'635'351	3'455'567
Subvention fédérale de base	80'530'056	75'119'941
Subvention fédérale d'égalité	237'838	256'667
Subvention Campus Virtuel	309'752	430'882
Subvention Bologne	-	1'406'356
<b>Subventions de la Confédération</b>	<b>159'945'097</b>	<b>149'825'173</b>

## **16. Subventions cantonales**

Subvention Etat	303'997'109	289'369'766
Autres allocations	619'633	344'467
Accord intercantonal	19'680'963	21'473'222
Allocation Canton de Vaud pour Ecole Romande de Pharmacie	5'009'378	4'943'349
<b>Subventions cantonales</b>	<b>329'307'083</b>	<b>316'130'803</b>

## Annexes aux états financiers

	<b>2008</b>	2007
<b>17. Autres produits</b>		
Taxes d'encadrement	7'243'065	7'201'209
Taxes fixes	1'792'180	1'805'505
Taxes HES	726'215	1'292'980
Inscriptions formation continue, sports, conférences	14'023'666	12'902'510
Auditeurs	50'440	70'565
Inscriptions aux cours d'été	838'988	849'683
<b>17.1. Emoluments et écolages</b>	<b>24'674'554</b>	<b>24'122'452</b>
Recettes dentaires	4'604'527	4'810'259
Location et entretien de matériel	264'557	272'947
Analyses	1'203'517	1'066'355
Mise à disposition de personnel	282'187	501'992
Prestations informatiques	959'184	638'160
Publicité	168'225	130'134
Autres prestations de services	3'743'987	3'099'891
Mandats avec tiers	13'560'197	13'735'027
Matériel, travaux imprimerie, livres, publications	2'701'202	2'776'890
<b>17.2. Prestations de services et ventes</b>	<b>27'487'583</b>	<b>27'031'656</b>
Personnel mobilisé	-173'405	112'553
Invalidité	807'518	171'828
Accidents	736'125	795'664
Maternité	1'610'243	1'460'293
EPM (soins dentaires faits dans les hôpitaux)	426'980	434'381
Divers	673'097	908'735
<b>17.3. Dédommagement des tiers</b>	<b>4'080'557</b>	<b>3'883'454</b>
Activités accessoires	2'485	15'796
Droits d'auteur	345'795	354'592
Amendes bibliothèques et recettes diverses	310'817	365'686
<b>17.4. Recettes diverses</b>	<b>659'096</b>	<b>736'074</b>
<b>18. Charges de personnel</b>		
Traitements personnel administratif et technique	155'938'873	147'691'216
Traitements enseignants	238'844'111	226'716'902
Charges sociales	29'082'891	27'774'378
Fonds de pension	48'381'114	49'706'257
Assurance maladie, accident	1'397'318	1'305'053
Autres charges de personnel	783'404	655'604
<b>Charges de personnel</b>	<b>474'427'711</b>	<b>453'849'411</b>

## Annexes aux états financiers

	2008	2007
<b>19. Subventions accordées</b>		
Fondation Romande de Santé au Travail	819'000	819'000
Subvention CUSO	544'057	530'300
Commission des Taxes fixes	79'632	81'363
Taxes allouées à la BPU	724'306	720'121
Subvention à la Crèche	2'685'807	2'404'120
Collaboration Vaud-Genève	-	130'000
<b>19.1. Subventions diverses</b>	<b>4'852'802</b>	<b>4'684'904</b>
Bourses, subventions aux étudiants	2'337'417	2'624'306
Subventions diverses	2'540'092	1'804'645
<b>19.2. Subventions personnes physiques</b>	<b>4'877'509</b>	<b>4'428'951</b>

## 20. Cautionnements, garanties et engagements

### 20.1. Litiges impliquant un risque financier pour l'Université

Deux dossiers de litiges sont ouverts au service juridique de l'Université. Cependant, les risques financiers encourus sont considérés comme non significatifs, aussi aucune provision n'a été comptabilisée.

### 20.2. Détention d'actif dans la société CIBM

La société CIBM est une société simple composée du CHUV, des HUG, de l'EPFL, l'UNIL et l'UNIGE, dont tous les membres exercent une responsabilité solidaire. Elle a été créée dans le but d'acquérir en commun des équipements scientifiques, d'en assurer la maintenance et de les mettre à disposition des partenaires, en fonction des projets scientifiques soumis.

L'apport global de l'Université de Genève de 2003 à 2008 s'élève à CHF 8 millions, dont CHF 1 million a été comptabilisé en charge pour l'exercice 2008 (2007 : CHF 0.9 million).

### 20.3. Contrats de location

Afin de faire face à la demande de logement des étudiants, l'Université a signé des baux à loyer, notamment avec la Fondation Universitaire pour le logement des étudiants et le DCTI pour un total de CHF 4.4 millions. La durée de ces contrats varie selon les cas.

### 20.4. Contrats de leasing

Le montant engagé pour les contrats de leasing des photocopieuses s'élève à CHF 2.3 millions. Certains de ces contrats se terminent en 2013.

## 21. Subvention non monétaire 2008

	2008
<b>21.1. Locations-Financement</b>	
Remboursement créance	42'109'679
Intérêts 3 %	40'061'111
<b>Total</b>	<b>82'170'791</b>



## Annexes aux états financiers

### 21.2. Autres prestations non comptabilisées

<b>Dépenses</b>	<b>2008</b>	<b>2007</b>
Machines, nettoyage	891	1'184
Eau, énergie, combustible	9'723'568	8'828'796
Fournitures	267'672	150'386
Entretien des immeubles	7'595'050	6'826'245
Matériel incendie	147'920	129'937
Loyer réel	4'912'455	4'875'382
Prestations services par tiers	3'888'656	4'898'060
<b>Dépenses</b>	<b>26'536'211</b>	<b>25'709'990</b>
<b>Recettes</b>		
Immeuble patrimoine financier	529'632	1'133'860
Immeuble patrimoine administratif	40'503	43'857
Dédommagement de tiers	108'842	119'013
<b>Recettes</b>	<b>678'977</b>	<b>1'296'730</b>

Source : Département des finances Etat de Genève

## 22. Taxes étudiants

Taxes d'encadrement		2008 CHF	2007 CHF
<b>Charges</b>	Assistants	4'171'920	4'137'660
	Moniteurs	1'418'966	1'439'944
	Charges sociales - 20 %	1'118'177	1'115'521
	Allocation du Rectorat		120'600
	<b>Allocation totale</b>	<b>6'709'063</b>	6'813'725
	BPU (10%)	724'307	720'121
	Frais administratifs	27'590	30'276
	<b>Versements</b>	<b>751'897</b>	750'397
	<b>Total</b>	<b>7'460'960</b>	7'564'122
	<b>Produits</b>	<b>Report années précédentes</b>	<b>392'480</b>
8'325 étudiants / 2007 : 8'277 étudiants		7'243'065	7'201'209
<b>Total</b>		<b>7'635'545</b>	7'956'602
<b>Solde disponible</b>		<b>174'585</b>	392'480
 <b>Taxes fixes</b>			
<b>Charges</b>	Services sociaux culturels	2'330'000	2'380'000
	Commission taxes fixes + CUAE	272'636	275'802
	<b>Allocations</b>	<b>2'602'636</b>	2'655'802
	Assurance accidents étudiants	137'860	138'885
	Frais administratifs	6'897	7'569
	<b>Versements</b>	<b>144'757</b>	146'454
	<b>Total</b>	<b>2'747'393</b>	2'802'256
<b>Produits</b>	<b>Report années précédentes</b>	<b>-14'508</b>	126'843
	13'786 étudiants / 2007 : 13'888 étudiant	1'792'180	1'805'505
	Participation HES	1'163'794	855'401
	<b>Taxes fixes</b>	<b>2'955'974</b>	2'660'906
	<b>Total</b>	<b>2'941'466</b>	2'787'748
<b>Solde disponible</b>		<b>194'073</b>	-14'508
<b>Taxes étudiants</b>	<b>Total charges</b>	<b>10'208'353</b>	10'366'378
	<b>Total produits</b>	<b>10'577'011</b>	10'744'350
	<b>Solde taxes</b>	<b>368'658</b>	377'972

### Remarques

- 13'786 étudiants ont payé leurs taxes fixes (CHF 65 / semestre)
- 8'325 étudiants ont payé leurs taxes complètes
- 5'461 étudiants sont exonérés des taxes d'encadrement, ce qui représente 39 % de l'effectif (en 2007, le taux était de 40 %).

## 23.1. Comptabilité budgétaire 2008 par source de financement

	Fonctionnement Etat	FNS	Fonds de tiers	Fonds universitaires	Crédits programmes	Total Université
	CHF	CHF	CHF	CHF	CHF	CHF
<b>Recettes</b>						
Allocations de la Confédération	170'395	66'841'523	8'220'182	0	0	75'232'100
Subvention OFAS	60'081	0	0	0	0	60'081
Subvention fédérale de base	80'530'056	0	0	0	0	80'530'056
Subvention fédérale d'égalité	237'838	0	0	0	0	237'838
Subvention Campus Virtuel	309'752	0	0	0	0	309'752
Subvention Bologne	0	0	0	0	0	0
<b>Subventions de la Confédération</b>	<b>81'308'122</b>	<b>66'841'523</b>	<b>8'220'182</b>	<b>0</b>	<b>0</b>	<b>156'369'827</b>
Allocations cantonales	291'605'982	0	619'633	0	15'647'926	307'873'541
Accord intercantonal	19'680'963	0	0	0	0	19'680'963
Allocation Vaud pour Ecole pharmacie	5'009'378	0	0	0	0	5'009'378
Produits différés invest amort.	3'115'091	0	0	0	0	3'115'091
Produits différés invest charges	2'915'662	0	0	0	0	2'915'662
<b>Subventions cantonales</b>	<b>322'327'077</b>	<b>0</b>	<b>619'633</b>	<b>0</b>	<b>15'647'926</b>	<b>338'594'635</b>
Communauté européenne	0	0	13'575'665	0	0	13'575'665
Autres subventions	166'271	372'836	26'133'087	15'000	0	26'687'194
<b>Subventions</b>	<b>403'801'470</b>	<b>67'214'359</b>	<b>48'548'566</b>	<b>15'000</b>	<b>15'647'926</b>	<b>535'227'321</b>
Emoluments et écolages	11'753'651	0	12'917'003	3'900	0	24'674'554
Prestations de services et ventes	7'952'095	328'183	21'570'310	0	0	29'850'588
Dédommagement des tiers	2'947'660	319'736	811'161	2'000	0	4'080'557
Recettes diverses	73'519	0	585'576	0	0	659'096
Locations étudiants	871'808	0	144'711	0	0	1'016'519
<b>Recettes diverses</b>	<b>23'598'734</b>	<b>647'919</b>	<b>36'028'761</b>	<b>5'900</b>	<b>0</b>	<b>60'281'314</b>
<b>Total des recettes</b>	<b>427'400'204</b>	<b>67'862'278</b>	<b>84'577'327</b>	<b>20'900</b>	<b>15'647'926</b>	<b>595'508'636</b>

## 23.1. Comptabilité budgétaire 2008 par source de financement

	Fonctionnement Etat	FNS	Fonds de tiers	Fonds universitaires	Crédits programmes	Total Université
	CHF	CHF	CHF	CHF	CHF	CHF
<b>Dépenses</b>						
Traitements personnel adm. et technique	122'664'290	9'529'254	23'710'520	34'810	0	155'938'873
Traitements enseignants	193'660'643	25'030'072	20'153'397	0	0	238'844'111
Charges sociales	23'177'891	2'629'748	3'272'599	2'652	0	29'082'891
Fonds de pension	40'720'006	3'486'549	4'170'771	3'788	0	48'381'114
Assurance maladie, accident	856'408	247'609	293'058	243	0	1'397'318
Autres charges de personnel	627'149	3'000	153'255	0	0	783'404
<b>Dépenses de personnel</b>	<b>381'706'386</b>	<b>40'926'233</b>	<b>51'753'599</b>	<b>41'493</b>	<b>0</b>	<b>474'427'711</b>
Fournitures et livres	11'232'463	646'887	2'274'452	67'287	208'419	14'429'509
Matériel consommable	998'961	924'211	166'133	0	819'996	2'909'302
Financement des immobilisations	891'926	4'158'900	5'287'932	0	12'732'264	23'071'023
Eau, énergie, combustible	334'383	0	4'257	0	0	338'640
Autres marchandises	5'656'546	9'858'190	5'941'576	41'582	12'616	21'510'509
Entretien locations étudiants	259'845	0	533'739	0	1'383'002	2'176'585
Entretien objets mobiliers	2'117'052	287'255	752'972	0	201'309	3'358'589
Loyers, fermages, redevances	1'915'391	210'439	1'153'095	1'380	218'413	3'498'719
Frais déplacement, réception, conférence	3'642'527	2'446'894	4'318'123	17'050	12'300	10'436'894
Prestations de service, frais de gestion	9'779'003	6'652'095	14'444'704	518'517	59'607	31'453'927
Frais divers	49'707	117'274	66'968	1'685	0	235'634
<b>Biens, services, marchandises</b>	<b>36'877'805</b>	<b>25'302'146</b>	<b>34'943'951</b>	<b>647'502</b>	<b>15'647'926</b>	<b>113'419'331</b>
Pertes sur débiteurs	102'686	0	76'639	0	0	179'325
Amortissements subvention invest.	3'115'091	0	0	0	0	3'115'091
Charges subvention invest.	2'915'662	0	0	0	0	2'915'662
Impôts immobiliers et TVA	712'319	0	11'455	0	0	723'774
<b>Autres dépenses</b>	<b>6'845'757</b>	<b>0</b>	<b>88'095</b>	<b>0</b>	<b>0</b>	<b>6'933'852</b>
Subventions diverses	4'852'802	0	0	0	0	4'852'802
Subventions personnes physiques	2'575'762	170'038	-3'450'405	5'582'114	0	4'877'509
<b>Subventions accordées</b>	<b>7'428'565</b>	<b>170'038</b>	<b>-3'450'405</b>	<b>5'582'114</b>	<b>0</b>	<b>9'730'312</b>
<b>Remboursements bailleurs</b>	<b>6'360</b>	<b>1'463'862</b>	<b>-1'470'221</b>	<b>0</b>	<b>0</b>	<b>0</b>
<b>Total des dépenses</b>	<b>432'864'873</b>	<b>67'862'278</b>	<b>81'865'019</b>	<b>6'271'109</b>	<b>15'647'926</b>	<b>604'511'205</b>
<b>Ecart budgétaire intermédiaire</b>	<b>-5'464'669</b>	<b>-</b>	<b>2'712'308</b>	<b>-6'250'209</b>	<b>-</b>	<b>-9'002'570</b>
Intérêts bancaires	989	0	612'070	-5'586	0	607'473
Revenus des titres	0	0	5'055'782	814'846	0	5'870'628
Profits sur ventes de titres	0	0	2'174'049	576'048	0	2'750'097
Profits latents sur titres	0	0	0	0	0	0
Profits latents sur immeubles	0	0	0	-6'720'319	0	-6'720'319
Revenus divers	0	0	0	0	0	0
Revenus des immeubles de placement	0	0	0	1'212'037	0	1'212'037
Réévaluation immeubles	0	0	0	0	0	0
<b>Recettes financières</b>	<b>989</b>	<b>0</b>	<b>7'841'901</b>	<b>-4'122'973</b>	<b>0</b>	<b>3'719'917</b>
Pertes latentes sur titres	0	0	22'405'628	5'754'476	0	28'160'104
Pertes sur ventes de titres	0	0	12'982'281	3'812'415	0	16'794'696
Pertes latentes sur immeubles	0	0	0	114'140	0	114'140
Charges des immeubles de placement	0	0	-203'638	267'767	0	64'129
<b>Dépenses financières</b>	<b>0</b>	<b>0</b>	<b>35'184'271</b>	<b>9'948'797</b>	<b>0</b>	<b>45'133'069</b>
<b>Ecart budgétaire intermédiaire</b>	<b>989</b>	<b>0</b>	<b>-27'342'370</b>	<b>-14'071'771</b>	<b>0</b>	<b>-41'413'152</b>
<b>Ecart budgétaire</b>	<b>-5'463'680</b>	<b>0</b>	<b>-24'630'062</b>	<b>-20'321'980</b>	<b>0</b>	<b>-50'415'722</b>
Recette exceptionnelle OFAS	3'575'270	0	0	0	0	3'575'270
<b>Ecart budgétaire</b>	<b>-1'888'410</b>	<b>0</b>	<b>-24'630'062</b>	<b>-20'321'980</b>	<b>0</b>	<b>-46'840'452</b>

## 23.2. Comptabilité budgétaire 2007 par source de financement

	Fonctionnement Etat	FNS	Fonds de tiers	Fonds universitaires	Crédits programmes	Total Université
	CHF	CHF	CHF	CHF	CHF	CHF
<b>Recettes</b>						
Allocations de la Confédération	438'113	58'901'181	7'624'965		2'191'500	69'155'759
Subvention OFAS	3'455'567	0	0		0	3'455'567
Subvention fédérale de base	75'119'941	0	0		0	75'119'941
Subvention fédérale d'égalité	256'667	0	0		0	256'667
Subvention Campus Virtuel	426'445	0	4'437		0	430'882
Subvention Bologne	1'406'356	0	0		0	1'406'356
<b>Subventions de la Confédération</b>	<b>81'103'089</b>	<b>58'901'181</b>	<b>7'629'403</b>	<b>0</b>	<b>2'191'500</b>	<b>149'825'173</b>
Allocations cantonales	283'658'794	0	344'467		13'310'095	297'313'356
Accord intercantonal	21'473'222	0	0		0	21'473'222
Allocation Vaud pour Ecole pharmacie	4'943'349	0	0		0	4'943'349
<b>Subventions cantonales</b>	<b>310'075'365</b>	<b>0</b>	<b>344'467</b>	<b>0</b>	<b>13'310'095</b>	<b>323'729'927</b>
Communauté européenne	0	0	7'381'106		0	7'381'106
Autres subventions	70'341	-66'221	29'486'852	51'530	94'875	29'637'377
<b>Subventions</b>	<b>391'248'796</b>	<b>58'834'960</b>	<b>44'841'828</b>	<b>51'530</b>	<b>15'596'471</b>	<b>510'573'584</b>
Emoluments et écolages	11'573'184	0	12'645'447	3'900	11'200	24'233'731
Prestations de services et ventes	8'430'612	232'880	20'561'448	342	1'664	29'226'946
Dédommagement des tiers	2'504'583	514'560	856'381	4'500	3'430	3'883'454
Recettes diverses	105'243	17'517	613'314		0	736'074
Locations étudiants	794'343	0	141'861		0	936'205
<b>Recettes diverses</b>	<b>23'407'966</b>	<b>764'957</b>	<b>34'818'451</b>	<b>8'742</b>	<b>16'294</b>	<b>59'016'410</b>
<b>Total des recettes</b>	<b>414'656'762</b>	<b>59'599'916</b>	<b>79'660'279</b>	<b>60'272</b>	<b>15'612'765</b>	<b>569'589'993</b>

## 23.2. Comptabilité budgétaire 2007 par source de financement

	Fonctionnement Etat	FNS	Fonds de tiers	Fonds universitaires	Crédits programmes	Total Université
	CHF	CHF	CHF	CHF	CHF	CHF
<b>Dépenses</b>						
Traitements personnel adm. et technique	119'132'573	8'616'306	19'411'724	3'093	527'520	147'691'216
Traitements enseignants	185'102'928	23'201'833	17'700'833	0	711'308	226'716'902
Charges sociales	22'480'887	2'412'101	2'786'422	236	94'732	27'774'378
Fonds de pension	41'080'156	3'294'600	5'209'092	303	122'106	49'706'257
Assurance maladie, accident	800'263	235'357	260'828	23	8'582	1'305'053
Autres charges de personnel	509'391	0	143'225	1'100	1'888	655'604
<b>Dépenses de personnel</b>	<b>369'106'197</b>	<b>37'760'198</b>	<b>45'512'123</b>	<b>4'756</b>	<b>1'466'137</b>	<b>453'849'411</b>
Fournitures et livres	10'546'563	594'376	2'400'813	45'548	68'238	13'655'539
Matériel consommable	1'017'816	1'197'654	378'428	71'496	1'064'732	3'730'126
Financement des immobilisations	688'616	3'715'477	5'229'218	0	10'111'447	19'744'758
Eau, énergie, combustible	305'643	0	4'975	0	0	310'618
Autres marchandises	5'119'289	8'108'175	6'241'472	52'432	44'176	19'565'544
Entretien locations étudiants	560'774	0	337'383	0	553'264	1'451'421
Entretien objets mobiliers	2'240'561	309'160	460'094	7'731	234'891	3'252'436
Loyers, fermages, redevances	2'480'997	207'834	682'849	2'800	343'837	3'718'316
Frais déplacement, réception, conférence	3'420'222	1'842'065	4'428'930	7'357	48'843	9'747'417
Prestations de service, frais de gestion	10'314'376	5'611'020	12'972'466	582'261	510'432	29'990'555
Frais divers	61'929	108'074	86'037	400	0	256'440
<b>Biens, services, marchandises</b>	<b>36'756'786</b>	<b>21'693'836</b>	<b>33'222'664</b>	<b>770'024</b>	<b>12'979'860</b>	<b>105'423'170</b>
Pertes sur débiteurs	298'986	0	188'915	0	0	487'901
Impôts immobiliers	0	0	0	0	0	0
<b>Autres dépenses</b>	<b>298'986</b>	<b>0</b>	<b>188'915</b>	<b>0</b>	<b>0</b>	<b>487'901</b>
Subventions diverses	4'708'921	0	87'263	0	0	4'796'183
Subventions personnes physiques	2'521'819	145'883	319'310	1'381'939	60'000	4'428'951
<b>Subventions accordées</b>	<b>7'230'740</b>	<b>145'883</b>	<b>406'572</b>	<b>1'381'939</b>	<b>60'000</b>	<b>9'225'134</b>
<b>Total des dépenses</b>	<b>413'392'710</b>	<b>59'599'916</b>	<b>79'330'275</b>	<b>2'156'719</b>	<b>14'505'997</b>	<b>568'985'617</b>
<b>Ecart budgétaire intermédiaire</b>	<b>1'264'052</b>	<b>-</b>	<b>330'004</b>	<b>-2'096'447</b>	<b>1'106'768</b>	<b>604'377</b>
Intérêts bancaires	1'422	0	349'440	226'398	101'799	679'059
Revenus des titres	1'500'000	0	3'599'490	708'623	0	5'808'113
Profits sur ventes de titres	0	0	10'409'182	3'574'630	0	13'983'812
Profits latents sur titres	0	0	0	0	0	0
Profits latents sur immeubles	0	0	0	1'277'965	0	1'277'965
Revenus divers	0	0	4'821	76'675	0	81'495
Revenus des immeubles de placement	0	0	0	1'218'681	0	1'218'681
Réévaluation immeubles	0	0	0	0	0	0
<b>Recettes financières</b>	<b>1'501'422</b>	<b>0</b>	<b>14'362'932</b>	<b>7'082'971</b>	<b>101'799</b>	<b>23'049'124</b>
Pertes latentes sur titres	0	0	9'335'270	2'800'802	0	12'136'072
Pertes sur ventes de titres	0	0	2'301'539	527'402	0	2'828'941
Pertes latentes sur immeubles	0	0	0	0	0	0
Charges des immeubles de placement	0	0	0	229'967	0	229'967
<b>Dépenses financières</b>	<b>0</b>	<b>0</b>	<b>11'636'808</b>	<b>3'558'171</b>	<b>0</b>	<b>15'194'979</b>
<b>Ecart budgétaire intermédiaire</b>	<b>1'501'422</b>	<b>0</b>	<b>2'726'124</b>	<b>3'524'800</b>	<b>101'799</b>	<b>7'854'145</b>
<b>Ecart budgétaire</b>	<b>2'765'473</b>	<b>0</b>	<b>3'056'128</b>	<b>1'428'353</b>	<b>1'208'567</b>	<b>8'458'521</b>

### 23.3. Rapprochement comptabilité budgétaire et compte d'exploitation 2008

		Comptabilité budgétaire	Report résultat budgétaire sur fonds étrangers	Ecart	Compte d'exploitation
		CHF	CHF	CHF	CHF
<b>Produits d'exploitation</b>	Subventions de la Confédération	159'945'097			159'945'097
	Subventions cantonales	332'563'882	1'888'410 N1	-5'145'209 N2	329'307'083
	Produits différés invest amort.	3'115'091		-3'115'091	-
	Produits différés invest charges	2'915'662		-2'915'662	-
	Communauté européenne	13'575'665			13'575'665
	Autres subventions	26'687'194	-8'526'777 N3		18'160'417
	<b>Subventions</b>	<b>538'802'591</b>	<b>-6'638'367</b>	<b>-11'175'962</b>	<b>520'988'263</b>
	Emoluments et écolages	24'674'554			24'674'554
	Prestations de services et ventes	29'850'588		-2'363'005 N4	27'487'583
	Dédommagement des tiers	4'080'557			4'080'557
	Recettes diverses	659'096			659'096
	Locations étudiants	1'016'519			1'016'519
	<b>Total</b>	<b>599'083'906</b>	<b>-6'638'367</b>	<b>-13'538'966</b>	<b>578'906'572</b>
	<b>Charges d'exploitation</b>	<b>Charges de personnel</b>	<b>474'427'711</b>		
Fournitures et livres		14'429'509			14'429'509
Matériel consommable		2'909'302			2'909'302
Financement des immobilisations		23'071'023		-23'071'023 N5	-
Eau, énergie, combustible		338'640			338'640
Autres marchandises		21'510'509			21'510'509
Entretien locations étudiants		2'176'585			2'176'585
Entretien objets mobiliers		3'358'589			3'358'589
Loyers, fermages, redevances		3'498'719			3'498'719
Frais déplacement, réception, conférence		10'436'894			10'436'894
Prestations de service, frais de gestion		31'453'927		-2'363'005 N4	29'090'922
Frais divers		235'634			235'634
<b>Biens, services, marchandises</b>		<b>113'419'331</b>		<b>-25'434'028</b>	<b>87'985'303</b>
Pertes sur débiteurs		179'325			179'325
Amortissements subvention invest.		3'115'091		-3'115'091	-
Charges subvention invest.		2'915'662		-2'915'662	-
Impôts immobiliers et TVA		723'774			723'774
Amortissements et pertes sur biens mobiliers		-		20'055'233 N6	20'055'233
<b>Autres charges</b>		<b>6'933'852</b>		<b>14'024'480</b>	<b>20'958'333</b>
Subventions diverses		4'852'802		-	4'852'802
Subventions personnes physiques		4'877'509			4'877'509
<b>Subventions accordées</b>		<b>9'730'312</b>		<b>-</b>	<b>9'730'312</b>
Remboursements bailleurs		-0			-0
<b>Total</b>	<b>604'511'205</b>	<b>-</b>	<b>-11'409'547</b>	<b>593'101'658</b>	
<b>Résultat intermédiaire</b>	<b>-5'427'300</b>	<b>-6'638'367</b>	<b>-2'129'419</b>	<b>-14'195'086</b>	
<b>Produits financiers</b>	Intérêts bancaires	607'473	5'650 N7		613'123
	Revenus des titres	5'870'628			5'870'628
	Profits sur ventes de titres	2'750'097			2'750'097
	Profits latents sur titres	-			-
	Profits latents sur immeubles	-6'720'319	7'140'319 N8		420'000
	Revenus divers	-			-
	Revenus des immeubles de placement	1'212'037	998'818 N7		2'210'855
<b>Produits financiers</b>	<b>3'719'917</b>	<b>8'144'786</b>	<b>-</b>	<b>11'864'703</b>	
<b>Charges financières</b>	Pertes latentes sur titres	28'160'104			28'160'104
	Pertes sur ventes de titres	16'794'696			16'794'696
	Pertes latentes sur immeubles	114'140	-114'140 N8		-
	Charges des immeubles de placement	64'129	1'511'073 N7		1'575'202
	<b>Charges financières</b>	<b>45'133'069</b>	<b>1'396'933</b>	<b>-</b>	<b>46'530'002</b>
<b>Résultat financier</b>	<b>-41'413'152</b>	<b>6'747'853</b>	<b>-</b>	<b>-34'665'298</b>	
<b>Résultat</b>	<b>-46'840'452</b>	<b>109'487</b>	<b>-2'129'419</b>	<b>-48'860'384</b>	

N1 Solde budgétaire Etat

N2 Part annuelle non utilisée de la subvention d'investissement

N3 Résultat budgétaire des Fonds de Tiers

N4 Participation des fonds aux frais d'infrastructures de l'Université, versée sur le crédit Etat

N5 Acquisitions 2008

N6 Charges d'amortissements et mises au rebut de matériel immobilisé

N7 Intégration des SI

N8 Réévaluation d'immeubles année précédente et intégration des SI

## 23.4. Rapprochement comptabilité budgétaire et compte d'exploitation 2007

		Comptabilité budgétaire	Report résultat budgétaire sur fonds étrangers	Ecart	Compte d'exploitation
		CHF	CHF	CHF	CHF
<b>Produits d'exploitation</b>	Subventions de la Confédération	149'825'173			149'825'173
	Subventions cantonales	323'729'927	-3'974'040 N1	-3'625'083 N2	316'130'803
	Communauté européenne	7'381'106			7'381'106
	Autres subventions	29'637'377	787'661 N3		30'425'038
	<b>Subventions</b>	<b>510'573'584</b>	<b>-3'186'379</b>	<b>-3'625'083</b>	<b>503'762'121</b>
	Emoluments et écolages	24'233'731		-111'279 N4	24'122'452
	Prestations de services et ventes	29'226'946		-2'195'290 N5	27'031'656
	Dédommagement des tiers	3'883'454			3'883'454
	Recettes diverses	736'074			736'074
	Locations étudiants	936'205			936'205
<b>Total</b>	<b>569'589'993</b>	<b>-3'186'379</b>	<b>-5'931'652</b>	<b>560'471'962</b>	
<b>Charges d'exploitation</b>	<b>Charges de personnel</b>	<b>453'849'411</b>			<b>453'849'411</b>
	Fournitures et livres	13'655'539			13'655'539
	Matériel consommable	3'730'126			3'730'126
	Financement des immobilisations	19'744'758		-19'744'758 N6	-
	Eau, énergie, combustible	310'618			310'618
	Autres marchandises	19'565'544			19'565'544
	Entretien locations étudiants	1'451'421			1'451'421
	Entretien objets mobiliers	3'252'436			3'252'436
	Loyers, fermages, redevances	3'718'316			3'718'316
	Frais déplacement, réception, conférence	9'747'417			9'747'417
	Prestations de service, frais de gestion	29'990'555		-2'195'290 N5	27'795'265
	Frais divers	256'440			256'440
	<b>Biens, services, marchandises</b>	<b>105'423'170</b>		<b>-21'940'048</b>	<b>83'483'122</b>
	Pertes sur débiteurs	487'901			487'901
	Impôts immobiliers	-			-
	Amortissements et pertes sur biens mobiliers	-		17'624'279 N7	17'624'279
	<b>Autres charges</b>	<b>487'901</b>		<b>17'624'279</b>	<b>18'112'180</b>
	Subventions diverses	4'796'183		-111'279 N4	4'684'904
	Subventions personnes physiques	4'428'951			4'428'951
<b>Subventions accordées</b>	<b>9'225'134</b>		<b>-111'279</b>	<b>9'113'855</b>	
<b>Total</b>	<b>568'985'617</b>		<b>-4'427'048</b>	<b>564'558'569</b>	
<b>Résultat intermédiaire</b>	<b>604'377</b>	<b>-3'186'379</b>	<b>-1'504'604</b>	<b>-4'086'607</b>	
<b>Produits financiers</b>	Intérêts bancaires	679'059	3'839 N8		682'898
	Revenus des titres	5'808'113			5'808'113
	Profits sur ventes de titres	13'983'812			13'983'812
	Profits latents sur titres	-			-
	Profits latents sur immeubles	1'277'965	-		1'277'965
	Revenus divers	81'495			81'495
	Revenus des immeubles de placement	1'218'681	1'211'104 N8		2'429'784
<b>Produits financiers</b>	<b>23'049'124</b>	<b>1'214'943</b>	-	<b>24'264'067</b>	
<b>Charges financières</b>	Pertes latentes sur titres	12'136'072			12'136'072
	Pertes sur ventes de titres	2'828'941			2'828'941
	Pertes latentes sur immeubles	-			-
	Charges des immeubles de placement	229'967	1'175'461 N8		1'405'429
<b>Charges financières</b>	<b>15'194'979</b>	<b>1'175'461</b>	-	<b>16'370'441</b>	
<b>Résultat financier</b>	<b>7'854'145</b>	<b>39'481</b>	-	<b>7'893'626</b>	
<b>Résultat</b>	<b>8'458'521</b>	<b>-3'146'898</b>	<b>-1'504'604</b>	<b>3'807'019</b>	

N1 Solde budgétaire Etat

N2 Part annuelle non utilisée de la subvention d'investissement

N3 Résultat budgétaire des Fonds de Tiers

N4 Subvention versée à la commission des taxes fixes

N5 Participation des fonds aux frais d'infrastructures de l'Université, versée sur le crédit Etat

N6 Acquisitions 2007

N7 Charges d'amortissements et mises au rebut de matériel immobilisé

N8 Intégration des SI



## 24.1. Effets en vue de l'adoption des normes DICO-GE sur le bilan au 31.12.2007

	Situation au 31.12.2007 avant retraitement	Subvention investissement	Reclassification	Situation au 31.12.2007 après retraitement	Extraction immeubles	Intégration globale des SI	Situation au 31.12.2007 après intégration SI
	CHF	CHF	CHF	CHF	CHF	CHF	CHF
<b>Actif</b>							
Liquidités et équivalents de liquidités	20'834'354			20'834'354		1'044'523	21'878'877
Titres de placement	199'668'215			199'668'215			199'668'215
Débiteurs subventions	22'589'761			22'589'761			22'589'761
Débiteurs fonds	5'357'802			5'357'802			5'357'802
Autres débiteurs	7'106'648			7'106'648	575'000	362'922	6'894'570
Stock, vêtements, souvenirs	570'507			570'507			570'507
Actifs transitoires	2'947'667			2'947'667	0	5'994	2'953'661
<b>Total actifs circulants</b>	<b>259'074'955</b>	<b>0</b>		<b>259'074'955</b>	<b>575'000</b>	<b>1'413'439</b>	<b>259'913'394</b>
Biens mobiliers	46'966'357			46'966'357			46'966'357
Subvention d'investissement	-20'779'960	554'476		-20'225'484			-20'225'484
Terrains et bâtiments	0			0			0
Immeubles de placement	44'762'850			44'762'850	920'000	3879'000	47'721'850
Immobilisations incorporelles	1	-1		0			0
Autres actifs financiers	99'764			99'764			99'764
<b>Total actifs immobilisés</b>	<b>71'049'012</b>	<b>554'475</b>		<b>71'603'486</b>	<b>920'000</b>	<b>3879'000</b>	<b>74'562'486</b>
<b>TOTAL ACTIF</b>	<b>330'123'967</b>	<b>554'475</b>		<b>330'678'441</b>	<b>1'495'000</b>	<b>5'292'439</b>	<b>334'475'881</b>
<b>Passif</b>							
Créanciers	12'446'944			12'446'944		75'272	12'522'216
Passifs transitoires	8'063'831			8'063'831	0	33'780	8'097'611
Fonds affectés à l'enseignement et la recherche	0		175'863'614	175'863'614			175'863'614
<b>Total fonds étrangers à court-terme</b>	<b>20'510'774.24</b>	<b>0</b>	<b>175'863'614</b>	<b>196'374'389</b>	<b>0</b>	<b>109'052</b>	<b>196'483'441</b>
Emprunts hypothécaires	2'106'000			2'106'000		2'959'000	5'065'000
Impôts différés sur immeubles de placement	0			0		5'167'085	5'167'085
Provision avantage au Personnel	1'411'931			1'411'931			1'411'931
Fonds affectés à l'enseignement et la recherche	166'735'028		-166'735'028	0			0
<b>Total fonds étrangers à long-terme</b>	<b>170'252'959</b>	<b>0</b>	<b>-166'735'028</b>	<b>3'517'931</b>	<b>0</b>	<b>8'126'085</b>	<b>11'644'016</b>
Fonds de recherche et fonction. Etat non attribués	15'785'928		-1'566'572	14'219'356			14'219'356
Fonds universitaires avec chartes	93'669'682		-3'843'789	89'825'893	1'495'000	-2'942'698	85'388'195
Réserve	29'904'623		-3'163'751	26'740'872			26'740'872
<b>Total fonds propres</b>	<b>139'360'234</b>	<b>0</b>	<b>-8'574'112</b>	<b>130'786'122</b>	<b>1'495'000</b>	<b>-2'942'698</b>	<b>126'348'424</b>
<b>TOTAL PASSIF</b>	<b>330'123'967</b>	<b>0</b>	<b>554'474</b>	<b>330'678'441</b>	<b>1'495'000</b>	<b>5'292'439</b>	<b>334'475'881</b>

## 24.2. Effets en vue de l'adoption des normes DICO-GE sur le compte d'exploitation au 31.12.2007

	Situation au 31.12.2007 avant retraitement		Sociétés immobilières		Immeubles de placement		Subvention invest.		Ajustements		Situation au 31.12.2007 après retraitement		Extraction immeubles des SI		Intégration globale des SI		Situation au 31.12.2007 après intégration SI		
	CHF	CHF	CHF	CHF	CHF	CHF	CHF	CHF	CHF	CHF	CHF	CHF	CHF	CHF	CHF	CHF	CHF	CHF	CHF
<b>Produits</b>																			
Subventions de la Confédération	152'439'398								-2'614'225			149'825'173							149'825'173
Subventions cantonales	321'665'419							-5'534'616			316'130'804								316'130'804
Communauté européenne	7'381'106										7'381'106								7'381'106
Dons et autres subventions	29'637'377								787'661		30'425'038								30'425'038
<b>Subventions</b>	<b>511'123'300</b>	<b>0</b>	<b>0</b>	<b>0</b>	<b>0</b>	<b>0</b>	<b>-5'534'616</b>	<b>0</b>	<b>-1'826'564</b>	<b>0</b>	<b>503'762'121</b>	<b>0</b>	<b>0</b>	<b>0</b>	<b>0</b>	<b>0</b>	<b>0</b>	<b>503'762'121</b>	
Emoluments et écologies	24'122'452										24'122'452								24'122'452
Prestations de services et ventes	27'030'230							1'426			27'031'656								27'031'656
Dédommagement des tiers	3'883'454										3'883'454								3'883'454
Recettes diverses	736'074									736'074									736'074
Immeubles étudiants	936'205									936'205									936'205
<b>Autres produits</b>	<b>56'708'415</b>	<b>0</b>	<b>0</b>	<b>0</b>	<b>0</b>	<b>0</b>	<b>0</b>	<b>1'426</b>	<b>0</b>	<b>56'709'841</b>	<b>0</b>	<b>0</b>	<b>0</b>	<b>0</b>	<b>0</b>	<b>0</b>	<b>0</b>	<b>56'709'841</b>	
<b>Total</b>	<b>567'831'715</b>	<b>0</b>	<b>0</b>	<b>0</b>	<b>0</b>	<b>0</b>	<b>-5'534'616</b>	<b>-1'825'138</b>	<b>0</b>	<b>560'471'962</b>	<b>0</b>	<b>0</b>	<b>0</b>	<b>0</b>	<b>0</b>	<b>0</b>	<b>0</b>	<b>560'471'962</b>	
<b>Charges</b>																			
<b>Charges de personnel</b>	<b>453'849'411</b>										<b>453'849'411</b>								<b>453'849'411</b>
<b>Biens, services, marchandises</b>	<b>83'483'122</b>	<b>0</b>	<b>0</b>	<b>0</b>	<b>0</b>	<b>0</b>	<b>0</b>	<b>0</b>	<b>0</b>	<b>83'483'122</b>	<b>0</b>	<b>0</b>	<b>0</b>	<b>0</b>	<b>0</b>	<b>0</b>	<b>0</b>	<b>83'483'122</b>	
Pertes sur débiteurs	487'901										487'901								487'901
Amortissements et pertes sur biens mobiliers	13'877'259							3'747'020			17'624'279								17'624'279
<b>Autres charges</b>	<b>14'365'160</b>	<b>0</b>	<b>0</b>	<b>0</b>	<b>0</b>	<b>0</b>	<b>3'747'020</b>	<b>0</b>	<b>0</b>	<b>18'112'180</b>	<b>0</b>	<b>0</b>	<b>0</b>	<b>0</b>	<b>0</b>	<b>0</b>	<b>0</b>	<b>18'112'180</b>	
Subventions diverses	4'684'904									4'684'904									4'684'904
Subventions personnes physiques	4'428'951									4'428'951									4'428'951
<b>Subventions accordées</b>	<b>9'113'855</b>	<b>0</b>	<b>0</b>	<b>0</b>	<b>0</b>	<b>0</b>	<b>0</b>	<b>0</b>	<b>0</b>	<b>9'113'855</b>	<b>0</b>	<b>0</b>	<b>0</b>	<b>0</b>	<b>0</b>	<b>0</b>	<b>0</b>	<b>9'113'855</b>	
Remboursements bailleurs	2'614'225								-2'614'225		0								0
<b>Total</b>	<b>563'425'774</b>	<b>0</b>	<b>0</b>	<b>0</b>	<b>0</b>	<b>0</b>	<b>3'747'020</b>	<b>-2'614'225</b>	<b>-2'614'225</b>	<b>564'558'569</b>	<b>0</b>	<b>0</b>	<b>0</b>	<b>0</b>	<b>0</b>	<b>0</b>	<b>0</b>	<b>564'558'569</b>	
<b>Résultat d'exploitation intermédiaire</b>	<b>4'405'942</b>	<b>0</b>	<b>0</b>	<b>0</b>	<b>0</b>	<b>0</b>	<b>-9'281'636</b>	<b>789'087</b>	<b>0</b>	<b>-4'086'607</b>	<b>0</b>	<b>0</b>	<b>0</b>	<b>0</b>	<b>0</b>	<b>0</b>	<b>0</b>	<b>-4'086'607</b>	
Intérêts bancaires	679'059									679'059									682'898
Revenus des titres	5'808'113									5'808'113									5'808'113
Profits sur ventes de titres	13'983'812									13'983'812									13'983'812
Profits latents sur immeubles	3'491'215									1'277'965									1'277'965
Revenus divers	81'495									81'495									81'495
Revenus des immeubles de placement	1'218'681									1'218'681									2'429'785
<b>Produits financiers</b>	<b>25'262'375</b>	<b>0</b>	<b>0</b>	<b>0</b>	<b>0</b>	<b>0</b>	<b>0</b>	<b>0</b>	<b>0</b>	<b>23'049'125</b>	<b>1'495'000</b>	<b>1'495'000</b>	<b>1'786'104</b>	<b>2'709'943</b>	<b>2'709'943</b>	<b>2'429'785</b>	<b>2'429'785</b>	<b>24'264'068</b>	
Pertes latentes sur titres	12'136'072									12'136'072									12'136'072
Pertes sur ventes de titres	2'828'941									2'828'941									2'828'941
Pertes latentes sur immeubles	336'690									0									0
Charges des immeubles de placement	229'967									229'967									1'405'428
<b>Charges financières</b>	<b>15'531'670</b>	<b>0</b>	<b>0</b>	<b>0</b>	<b>0</b>	<b>0</b>	<b>-336'690</b>	<b>0</b>	<b>0</b>	<b>15'194'980</b>	<b>0</b>	<b>0</b>	<b>0</b>	<b>1'175'461</b>	<b>1'175'461</b>	<b>1'175'461</b>	<b>1'175'461</b>	<b>16'370'441</b>	
<b>Résultat financier</b>	<b>9'730'705</b>	<b>0</b>	<b>0</b>	<b>0</b>	<b>0</b>	<b>0</b>	<b>-1'187'650</b>	<b>0</b>	<b>0</b>	<b>7'854'145</b>	<b>1'485'000</b>	<b>1'485'000</b>	<b>1'534'481</b>	<b>1'534'481</b>	<b>1'534'481</b>	<b>1'534'481</b>	<b>1'534'481</b>	<b>7'893'626</b>	
<b>Résultat d'exploitation</b>	<b>14'136'647</b>	<b>0</b>	<b>0</b>	<b>0</b>	<b>0</b>	<b>0</b>	<b>-9'281'636</b>	<b>789'087</b>	<b>0</b>	<b>3'767'538</b>	<b>1'485'000</b>	<b>1'485'000</b>	<b>1'534'481</b>	<b>1'534'481</b>	<b>1'534'481</b>	<b>1'534'481</b>	<b>1'534'481</b>	<b>3'807'019</b>	
<b>Impact sur résultat</b>										<b>-10'369'109</b>									<b>39'481</b>

### 24.3. Effets en vue de l'adoption des normes DICO-GE sur le flux de liquidités au 31.12.2007

	Situation au 31.12.2007 avant retraitement CHF	Reclassification CHF	Situation au 31.12.2007 après retraitement CHF
<b>Activités d'exploitation</b>			
Résultat de l'exercice	14'136'647	10'329'628	3807'019
Amortissements de la période	13877'259	-3747'020	17624'279
Utilisation de la subvention d'investissement	-11'245'589	-11'245'589	0
Revenus nets de gestion des immeubles	-2'356'845	0	-2'356'845
Produit vente immeuble	-76'675	3'395	-80'069
Résultats latents sur immeubles	-3'154'525	-1'876'560	-1'277'965
Profits latents sur titres, net	12'136'072	0	12'136'072
Revenu des titres	-5'808'113	0	-5'808'113
Gain sur ventes de titres, net	-11'154'872	-1	-11'154'871
Intérêts bancaires	-679'059	0	-679'059
Provisions	1'899'832	0	1'899'832
<b>Capacité d'autofinancement</b>	<b>7'574'132</b>	<b>6'536'147</b>	<b>14'110'279</b>
Débiteurs Canton de Genève ( <i>augmentation/diminution</i> )	-1'970'991	0	-1'970'991
Autres débiteurs ( <i>diminution/augmentation</i> )	1'209'069	0	1'209'069
Actifs transitoires ( <i>diminution/augmentation</i> )	-7'14'018	0	-7'14'018
Subvention reçue d'avance ( <i>diminution</i> )	0	-3'625'083	3'625'083
Créanciers / Fournisseurs ( <i>augmentation/diminution</i> )	1'324'122	0	1'324'122
Passifs transitoires ( <i>augmentation</i> )	-5'008'994	-1	-5'008'993
Subvention à la recherche	0	0	290'053
Autres variations ( <i>augmentation</i> )	2'160'161	7'066'536	-4'906'375
<b>Flux de trésorerie des activités d'exploitation</b>	<b>4'573'481</b>	<b>3'384'749</b>	<b>7'958'230</b>
<b>Activités d'investissement</b>			
Achats d'immobilisations corporelles	-19'744'758	0	-19'744'758
Créances chirographaires ( <i>diminution</i> )	165'965	0	165'965
Revenus nets de gestion des immeubles & régies	2'357'428	-3'394	2'360'823
Remboursement prêt Fule	0	0	0
Achats de titres	-128'687'038	0	-128'687'038
Produit ventes de titres	120'153'602	0	120'153'602
Revenu des titres & impôt anticipé	5'712'995	0	5'712'995
Intérêts bancaires	679'059	0	679'059
Autres actifs financiers ( <i>diminution/augmentation</i> )	-403	0	-403
<b>Flux de trésorerie des activités d'investissement</b>	<b>-19'363'150</b>	<b>3'394</b>	<b>-19'359'756</b>
<b>Activités de financement</b>			
Subvention d'investissement sur immobilisations	13'310'095	3'348'661	9961'434
Remboursement emprunts hypothécaires	-70'200	0	-70'200
Intérêts de la dette hypothécaire	-64'998	0	-64'998
Gestion des Sociétés immobilières	0	-1'005'042	1'005'042
<b>Flux de trésorerie des activités de financement</b>	<b>13'174'897</b>	<b>2'343'619</b>	<b>10'831'278</b>
<b>Augmentation / Diminution des liquidités</b>	<b>-1'614'772</b>	<b>5'731'762</b>	<b>-570'248</b>
Liquidités en début de période	22'449'126		22'449'126
Liquidités en fin de période	20'834'354		21'878'877
<b>Variation trésorerie</b>			

## 24.4. Effets en vue de l'adoption des normes DICO-GE sur la variation des fonds affectés à l'enseignement et à la recherche et fonds propres au 31.12.2007

	Fonds étrangers				Fonds propres				Total Fonds propres	
	Fonctionnement Etat	Crédits programmes	Fonds National Suisse	Fonds tiers (recherche)	Total Fonds étrangers	Fonds universitaires (avec chartes)	Fonds de recherche non attribués	Stocks		Réserve
	CHF	CHF	CHF	CHF	CHF	CHF	CHF	CHF	CHF	
<b>Au 31 décembre 2006, retraité pour comptes 2007</b>	<b>6'795'692</b>	<b>1'427'879</b>	<b>43'908'434</b>	<b>94'383'897</b>	<b>146'515'902</b>	<b>86'520'980</b>	<b>31'296'394</b>	<b>570'507</b>	<b>24'791'477</b>	<b>143'179'358</b>
<b>Retraitements DiCoGE II au 31.12.2006</b>										
- Ajustement solde FNS selon cpta budgétaire au 31.12.2006			4'451'965		4'451'965					0
- Ajustement solde Fonds Tiers selon cpta budgétaire au 31.12.2006			347'1638		3'471'638	-3'843'788				0
- Ajustement solde Fonds UNI selon cpta budgétaire au 31.12.2006					0					-3'843'788
- Ajustement solde fonds affectés selon critères distinction FP/FE			17'647'545		17'647'545		-17'647'545			-17'647'545
- Ajustement pour réintégration des stocks au 31.12.2006					0				977'358	0
- Ajustement pour réintégration immobilisations au 31.12.2006					0					977'358
- Ajustement Immeubles en SI à la valeur de marché					0	1'477'053				1'477'053
- Ajustement Immeubles en nom à la valeur de marché					0	399'507				399'507
- Ajustement solde investissements 2006					-361'589					0
- Ajustement cumul subventions d'invest.reçues au 31.12.2006					0				10'934'070	10'934'070
- Ajustement cumul fds amort subventions d'invest au 31.12.2006					0				-8'457'429	-8'457'429
<b>Au 31 décembre 2006, retraité pour comptes 2008</b>	<b>6'795'692</b>	<b>1'066'290</b>	<b>48'360'399</b>	<b>115'503'080</b>	<b>171'725'461</b>	<b>84'553'752</b>	<b>13'648'849</b>	<b>570'507</b>	<b>28'245'476</b>	<b>127'018'584</b>
Variation des fonds négatifs			-125'940	10'777'14	951'774					0
Ecart budgétaire de l'exercice	2'765'473	1'208'567		-787'661	3'186'379					0
Résultat de l'exercice					0	527'2142			-1'504'604	3'767'538
<b>Au 31 décembre 2007, retraité pour comptes 2008</b>	<b>9'561'165</b>	<b>2'274'957</b>	<b>48'234'459</b>	<b>115'793'133</b>	<b>175'863'614</b>	<b>89'825'894</b>	<b>13'648'849</b>	<b>570'507</b>	<b>26'740'872</b>	<b>130'786'122</b>
Extraction immeubles										0
Intégration globale immeubles										-4'477'179
Variation du résultat de l'exercice					0	39'481				39'481
<b>Au 31 décembre 2007, après intégration SI</b>	<b>9'561'165</b>	<b>2'274'957</b>	<b>48'234'459</b>	<b>115'793'133</b>	<b>175'863'614</b>	<b>85'388'196</b>	<b>13'648'849</b>	<b>570'507</b>	<b>26'740'872</b>	<b>126'348'424</b>



**KPMG SA**

**Audit**

14, Chemin De-Normandie  
CH-1206 Genève

Case postale 449  
CH-1211 Genève 12

Téléphone +41 22 704 15 15  
Téléfax +41 22 347 73 13  
Internet www.kpmg.ch

### Rapport de l'organe de révision sur les comptes annuels au Rectorat et à l'Administration de **L'Université de Genève, Genève**

---

En notre qualité d'organe de révision nous avons effectué l'audit des comptes annuels ci-joints de l'Université de Genève comprenant le bilan, le compte d'exploitation, le tableau des flux de liquidités, le tableau des variations des fonds propres et l'annexe pour l'exercice arrêté au 31 décembre 2008. Les comptes annuels de l'exercice précédent ont été vérifiés par un autre organe de révision. Celui-ci a délivré, dans son rapport du 1<sup>er</sup> avril 2008, une opinion d'audit incluant la réserve suivante :

La provision pour vacances et heures supplémentaires ainsi que la provision PLEND, estimées au 31 décembre 2007 à respectivement CHF 5.14 millions et CHF 7.06 millions, n'ont pas été enregistrées dans les comptes annuels arrêtés au 31 décembre 2007, conformément à une décision du Conseil d'Etat. S'agissant d'engagements de l'Université, ces provisions doivent figurer dans les comptes de l'Université. En conséquence, les fonds propres et les fonds engagés à l'enseignement et à la recherche sont surévalués de CHF 12.2 millions au 31 décembre 2007.

#### *Responsabilité du Rectorat et de l'Administration*

La responsabilité de l'établissement des comptes annuels, conformément aux dispositions légales et aux statuts, incombe au Rectorat et à l'Administration. Cette responsabilité comprend la conception, la mise en place et le maintien d'un système de contrôle interne relatif à l'établissement des comptes annuels afin que ceux-ci ne contiennent pas d'anomalie significative, que celles-ci résultent de fraudes ou d'erreurs. En outre, la direction est responsable du choix et de l'application des méthodes comptables appropriées, ainsi que des estimations comptables adéquates.

#### *Responsabilité de l'organe de révision*

Notre responsabilité consiste, sur la base de notre audit, à émettre une opinion d'audit sur les comptes annuels. Nous avons réalisé notre audit conformément à la loi suisse et aux Normes d'audit suisses (NAS). Ces normes requièrent de planifier et réaliser l'audit pour obtenir une assurance raisonnable que les comptes annuels ne contiennent pas d'anomalie significative.

Un audit inclut la mise en œuvre de procédures en vue de recueillir des éléments probants concernant les valeurs et les informations fournies dans les comptes annuels. Le choix des procédures d'audit relève du jugement de l'auditeur, de même que l'évaluation des risques que les comptes annuels puissent contenir des anomalies significatives, que celles-ci résultent de fraudes ou d'erreurs. Pour évaluer ces risques, l'auditeur prend en compte le système de contrôle interne relatif à l'établissement des comptes annuels, pour définir les procédures d'audit appropriées aux circonstances, et non pas dans le but d'exprimer une opinion sur l'efficacité de celui-ci. Un audit comprend, en outre, une évaluation de l'adéquation des méthodes comptables appliquées, du caractère plausible des évaluations effectuées ainsi qu'une appréciation de la présentation des comptes annuels dans leur ensemble. Nous estimons que les éléments probants recueillis constituent une base adéquate pour former notre opinion d'audit.

*Opinion d'audit*

Selon notre appréciation, les comptes annuels pour l'exercice arrêté au 31 décembre 2008 sont conformes aux dispositions légales de la République et Canton de Genève, ainsi qu'aux règlements de l'Université de Genève.

**Rapport sur d'autres dispositions légales**

Nous attestons que nous remplissons les exigences légales d'agrément conformément à la loi sur la surveillance de la révision et d'indépendance et qu'il n'existe aucun fait incompatible avec notre indépendance.

Conformément à l'art. 728a al. 1 ch. 3 CO et à la Norme d'audit suisse 890, nous attestons qu'il existe un système de contrôle interne relatif à l'établissement et à la présentation des comptes annuels, défini selon les prescriptions du rectorat et de l'administration.

Nous recommandons d'approuver les comptes annuels présentés.

KPMG SA



Pierre Henri Pingeon  
*Expert-réviser agréé*  
*Réviser responsable*



Françoise Chemin

Genève, le 25 mars 2009

*Annexe:*

- Comptes annuels comprenant le bilan, le compte d'exploitation, le tableau des flux de liquidités, le tableau de variation des fonds propres et l'annexe



## 27. Personnel Etat et Université

### Personnel au 31.12.2008, en terme de postes EPT et de personnes Rémunération Etat

	Corps professoral		Collaborateurs de l'enseignement et de la recherche		Personnel administratif et technique		Total	
	Nb de postes	Nb de pers.	Nb de postes	Nb de pers.	Nb de postes	Nb de pers.	Nb de postes	Nb de pers.
Autor. univ. / Admin. & centres	8.4	8	37.1	56	334.7	394	380	458
Faculté des Sciences	105.7	144	396.5	497	300.5	364	803	1005
Faculté de Médecine	79.8	138	238.8	410	337.4	437	656	985
Faculté des Lettres	65.7	108	144.3	219	47.9	67	258	394
Faculté des Sciences éco & sociales	68.4	114	119.9	150	43.1	54	231	318
Faculté de Droit	34.5	45	74.2	95	31.6	41	140	181
Fac. aut. théologie protestante	0.0	0	0.0	0	3.2	5	3	5
Fac. Psychologie & sc. Éducation	46.4	57	166.5	234	48.3	66	261	357
Institut d'architecture	2.7	6	3.6	5	3.5	4	10	15
Ecole de traduction et interprétation	11.9	13	45.8	113	12.1	16	70	142
<b>Total</b>	<b>423</b>	<b>633</b>	<b>1227</b>	<b>1779</b>	<b>1162</b>	<b>1448</b>	<b>2812</b>	<b>3860</b>

### Personnel au 31.12.2008, en terme de postes EPT et de personnes Toutes sources de rémunération confondues

	Corps professoral		Collaborateurs de l'enseignement et de la recherche		Personnel administratif et technique		Total	
	Nb de postes	Nb de pers.	Nb de postes	Nb de pers.	Nb de postes	Nb de pers.	Nb de postes	Nb de pers.
Autor. univ. / Admin. & centres	8.4	8	62.7	96	373.8	443	445	547
Faculté des Sciences	114.4	153	628.5	799	404.5	492	1147	1444
Faculté de Médecine	103.0	231	444.5	685	489.5	642	1037	1558
Faculté des Lettres	71.0	115	167.7	256	55.2	81	294	452
Faculté des Sciences éco & sociales	71.1	117	165.5	209	78.1	107	315	433
Faculté de Droit	35.9	50	88.4	111	38.9	51	163	212
Fac. aut. théologie protestante	7.8	10	10.5	12	4.7	6	23	28
Fac. Psychologie & sc. Éducation	47.5	58	194.9	273	53.4	76	296	407
Institut d'architecture	2.7	6	4.2	6	5.2	8	12	20
Ecole de traduction et interprétation	11.9	13	50.5	119	12.1	16	74	148
<b>Total</b>	<b>474</b>	<b>761</b>	<b>1817</b>	<b>2566</b>	<b>1515</b>	<b>1922</b>	<b>3806</b>	<b>5249</b>

Source : bureau des statistiques de l'Université de Genève



## 28. Brevets et actions

### Demands de brevets publiées en 2008 par l'Université de Genève

Titres des technologies	N° des brevets
Diabetes Model Animal	US 20080320609
Brand protection and product authentication using portable devices	US 20080002882
System, method, and device for the expression of repressions of proteins	WO 2008021223
Method and installation for marking an object	WO 2008010044
Biomarkers for renal disorders	WO 2008084331
Medical device for tissue ablation	WO 2008010039
Modulators of talin/integrin association and use thereof	WO 2008077938
Compounds for fluorescence imaging	WO 2008078190
Deletion bearing BARD1 isoforms and use thereof	WO 2008119802
Method for predicting susceptibility of HIV infection	WO 2008104857
System and method for detecting a specific cognitive-emotional state in a subject	WO 2008023260
Modulators of cell adhesion molecules and use thereof	WO 2008053049
Modulators of cell adhesion molecules and use thereof	EP 1 918 299
Cytokine derivatives	WO 2008012689
Junctional adhesion molecule-C (JAM-C) binding compounds and methods of their use	WO 2008/038127

### Actions détenues en 2008 par l'Université de Genève en échange de licences

Société	Type	Quantité	Valeur nom.	Papier-valeur
Geneva Bioinformatics SA	Sciences de la vie	8'450	CHF 10.00	Certificat d'actions
NovImmune SA	Sciences de la vie	1'300	CHF 10.00	
Oscient Pharmaceuticals	Sciences de la vie	525	USD 0.01	
Nano Bridging Molecules (Su Sciences de la vie		108'500	CHF 0.10	
Id Quantique SA	Sciences physiques	1'028'300	CHF 0.01	Certificat d'actions
Miradreams	Sciences informatiques	4'530	CHF 1.00	

Source : Bureau de transferts de technologies UNITEC

## 29. Fonctionnement Etat par facultés 2008

### 29.1. Total Université

		Comptes 2007 CHF	Comptes 2008 CHF	Budgets 2008 CHF	Ecart CHF
<b>Recettes</b>	<b>Subventions</b>	391'248'796	<b>403'801'470</b>	401'844'225	1'957'245
	<b>Autres recettes</b>	23'407'966	<b>23'598'734</b>	21'132'000	2'466'734
	<b>Total des recettes</b>	414'656'762	<b>427'400'204</b>	422'976'225	4'423'979
<b>Dépenses</b>	Traitements personnel adm. et technique	119'132'573	<b>122'664'290</b>	123'079'134	414'845
	Traitements enseignants	185'102'928	<b>193'660'643</b>	191'085'690	-2'574'953
	Charges sociales	22'480'887	<b>23'177'891</b>	23'319'849	141'958
	Fonds de pension	41'080'156	<b>40'720'006</b>	41'492'497	772'491
	Assurance maladie accident	800'263	<b>856'408</b>	849'134	-7'274
	Autres charges de personnel	509'391	<b>627'149</b>	-4'109'660	-4'736'809
	<b>Dépenses de personnel</b>	369'106'197	<b>381'706'386</b>	375'716'644	-5'989'742
	<b>Biens, services, marchandises</b>	36'756'786	<b>36'877'805</b>	37'832'405	954'601
	<b>Autres dépenses</b>	298'986	<b>6'845'757</b>	2'792'000	-4'053'757
	<b>Subventions accordées</b>	7'230'740	<b>7'428'565</b>	10'624'198	3'195'633
	<b>Remboursements bailleurs</b>	0	<b>6'360</b>	0	-6'360
	<b>Immeubles de placement</b>	0	<b>0</b>	0	0
	<b>Reports budgétaires</b>	0	<b>0</b>	9'672'142	9'672'142
	<b>Total des dépenses</b>	413'392'710	<b>432'864'873</b>	436'637'390	3'772'517
	<b>Total intermédiaire</b>	1'264'052	<b>-5'464'669</b>	13'661'165	8'196'496
	<b>Recettes financières</b>	1'501'422	<b>989</b>	4'100'000	-4'099'011
<b>Dépenses financières</b>	0	<b>0</b>	0	0	
<b>Total</b>	2'765'473	<b>-5'463'680</b>	9'561'165	4'097'485	
Recette exceptionnelle OFAS	0	<b>3'575'270</b>	0	3'575'270	
<b>Ecart</b>	<b>Total</b>	2'765'473	<b>-1'888'410</b>	9'561'165	7'672'755

## 29. Fonctionnement Etat par facultés 2008

### 29.2. Autorités universitaires

		Comptes 2007 CHF	Comptes 2008 CHF	Budgets 2008 CHF	Ecart CHF
<b>Recettes</b>	<b>Subventions</b>	391'210'104	<b>397'370'769</b>	401'844'225	-4'473'456
	<b>Autres recettes</b>	15'782'205	<b>16'169'507</b>	15'347'000	822'507
	<b>Total des recettes</b>	406'992'309	<b>413'540'276</b>	417'191'225	-3'650'949
<b>Dépenses</b>	Traitements personnel adm. et technique	39'284'860	<b>41'261'202</b>	42'854'091	1'592'888
	Traitements enseignants	6'839'053	<b>7'641'267</b>	8'658'735	1'017'469
	Charges sociales	3'220'512	<b>3'424'224</b>	3'554'744	130'520
	Fonds de pension	11'298'059	<b>10'539'601</b>	11'751'843	1'212'242
	Assurance maladie accident	117'803	<b>128'335</b>	129'549	1'214
	Autres charges de personnel	311'246	<b>274'432</b>	-2'150'301	-2'424'733
	<b>Dépenses de personnel</b>	61'071'533	<b>63'269'061</b>	64'798'661	1'529'600
	<b>Biens, services, marchandises</b>	15'182'664	<b>18'777'169</b>	21'406'395	2'629'226
	<b>Autres dépenses</b>	0	<b>6'743'072</b>	2'692'000	-4'051'072
	<b>Subventions accordées</b>	6'906'217	<b>7'092'829</b>	9'918'000	2'825'171
	<b>Remboursements bailleurs</b>	0	<b>6'360</b>	0	-6'360
	<b>Immeubles de placement</b>	0	<b>0</b>	0	0
	<b>Reports budgétaires</b>	0	<b>0</b>	7'513'241	7'513'241
	<b>Total des dépenses</b>	83'160'414	<b>95'888'490</b>	106'328'297	10'439'807
	<b>Total intermédiaire</b>	323'831'895	<b>317'651'786</b>	310'862'928	628'514'713
	<b>Recettes financières</b>	1'500'872	<b>503</b>	4'100'000	-4'099'498
<b>Dépenses financières</b>	0	<b>0</b>		0	
<b>Sous-total</b>	325'332'767	<b>317'652'288</b>	314'962'928	632'615'216	
Recette exceptionnelle OFAS	0	<b>3'575'270</b>	0	3'575'270	
<b>Ecart</b>	<b>Total</b>	325'332'767	<b>321'227'558</b>	314'962'928	636'190'486

## 29. Fonctionnement Etat par facultés 2008

### 29.3. Faculté des Sciences

		Comptes 2007 CHF	Comptes 2008 CHF	Budgets 2008 CHF	Ecart CHF
<b>Recettes</b>	<b>Subventions</b>	24'415	<b>1'987'359</b>	0	1'987'359
	<b>Autres recettes</b>	300'709	<b>211'980</b>	0	211'980
	<b>Total des recettes</b>	325'124	<b>2'199'339</b>	0	2'199'339
<b>Dépenses</b>	Traitements personnel adm. et technique	28'099'605	<b>29'578'263</b>	29'750'215	171'952
	Traitements enseignants	51'658'146	<b>53'611'595</b>	51'898'527	-1'713'067
	Charges sociales	5'983'774	<b>6'176'547</b>	6'133'823	-42'724
	Fonds de pension	8'836'111	<b>8'970'912</b>	9'223'684	252'772
	Assurance maladie accident	211'447	<b>228'100</b>	223'364	-4'736
	Autres charges de personnel	78'948	<b>144'470</b>	-587'232	-731'702
	<b>Dépenses de personnel</b>	94'868'030	<b>98'709'885</b>	96'642'381	-2'067'504
	<b>Biens, services, marchandises</b>	7'874'201	<b>7'130'608</b>	6'456'409	-674'200
	<b>Autres dépenses</b>	0		0	0
	<b>Subventions accordées</b>	79'278	<b>59'611</b>	426'198	366'588
	<b>Remboursements bailleurs</b>	0		0	0
	<b>Immeubles de placement</b>	0		0	0
	<b>Reports budgétaires</b>	0		867'117	867'117
	<b>Total des dépenses</b>	102'821'510	<b>105'900'104</b>	104'392'105	-1'508'000
<b>Total intermédiaire</b>	-102'496'386	<b>-103'700'765</b>	104'392'105	691'339	
<b>Recettes financières</b>	549	<b>463</b>	0	463	
<b>Dépenses financières</b>	0	<b>0</b>	0	0	
<b>Ecart</b>	<b>Total</b>	-102'495'837	<b>-103'700'303</b>	104'392'105	691'802

## 29. Fonctionnement Etat par facultés 2008

### 29.4. Faculté de Médecine

		Comptes 2007 CHF	Comptes 2008 CHF	Budgets 2008 CHF	Ecart CHF
<b>Recettes</b>	<b>Subventions</b>	0	<b>1'408'329</b>	0	<b>1'408'329</b>
	<b>Autres recettes</b>	5'983'074	<b>5'980'755</b>	5'050'000	<b>930'755</b>
	<b>Total des recettes</b>	5'983'074	<b>7'389'084</b>	5'050'000	<b>2'339'084</b>
<b>Dépenses</b>	Traitements personnel adm. et technique	32'539'827	<b>32'812'262</b>	32'082'406	<b>-729'856</b>
	Traitements enseignants	35'308'914	<b>37'808'100</b>	36'837'900	<b>-970'200</b>
	Charges sociales	5'104'990	<b>5'257'492</b>	5'188'890	<b>-68'602</b>
	Fonds de pension	7'743'870	<b>7'870'756</b>	7'802'847	<b>-67'909</b>
	Assurance maladie accident	189'192	<b>200'386</b>	188'939	<b>-11'447</b>
	Autres charges de personnel	78'344	<b>128'688</b>	-255'342	<b>-384'030</b>
	<b>Dépenses de personnel</b>	80'965'138	<b>84'077'684</b>	81'845'640	<b>-2'232'044</b>
	<b>Biens, services, marchandises</b>	7'675'858	<b>6'442'881</b>	5'413'272	<b>-1'029'610</b>
	<b>Autres dépenses</b>	100'086	<b>102'686</b>	100'000	<b>-2'686</b>
	<b>Subventions accordées</b>	51'000	<b>72'610</b>	0	<b>-72'610</b>
	<b>Remboursements bailleurs</b>	0		0	<b>0</b>
	<b>Immeubles de placement</b>	0		0	<b>0</b>
	<b>Reports budgétaires</b>	0		432'781	<b>432'781</b>
	<b>Total des dépenses</b>	88'792'082	<b>90'695'861</b>	87'791'693	<b>-2'904'168</b>
	<b>Total intermédiaire</b>	-82'809'007	<b>-83'306'776</b>	82'741'693	<b>-565'084</b>
<b>Recettes financières</b>	0	<b>23</b>	0	<b>23</b>	
<b>Dépenses financières</b>	0		0	<b>0</b>	
<b>Ecart</b>	<b>Total</b>	-82'809'007	<b>-83'306'753</b>	82'741'693	<b>-565'060</b>

Subvention pour la Fondation pour Recherche Médicale non incluse CHF 713'000.

## 29. Fonctionnement Etat par facultés 2008

### 29.5. Faculté des Lettres

		Comptes 2007 CHF	Comptes 2008 CHF	Budgets 2008 CHF	Ecart CHF
<b>Recettes</b>	<b>Subventions</b>	2'000	<b>664'053</b>	0	664'053
	<b>Autres recettes</b>	1'041'603	<b>917'427</b>	735'000	182'427
	<b>Total des recettes</b>	1'043'603	<b>1'581'480</b>	735'000	846'480
<b>Dépenses</b>	Traitements personnel adm. et technique	4'854'003	<b>5'060'036</b>	4'922'607	-137'429
	Traitements enseignants	26'363'464	<b>27'405'254</b>	27'138'472	-266'782
	Charges sociales	2'313'044	<b>2'395'564</b>	2'395'291	-273
	Fonds de pension	3'860'346	<b>3'682'096</b>	3'626'448	-55'648
	Assurance maladie accident	77'492	<b>83'500</b>	87'222	3'722
	Autres charges de personnel	13'514	<b>20'841</b>	-182'699	-203'540
	<b>Dépenses de personnel</b>	37'481'864	<b>38'647'290</b>	37'987'341	-659'949
	<b>Biens, services, marchandises</b>	1'513'038	<b>1'367'454</b>	1'331'236	-36'218
	<b>Autres dépenses</b>	0	<b>0</b>	0	0
	<b>Subventions accordées</b>	137'529	<b>165'787</b>	195'000	29'213
	<b>Remboursements bailleurs</b>	0	<b>0</b>	0	0
	<b>Immeubles de placement</b>	0	<b>0</b>	0	0
	<b>Reports budgétaires</b>	0	<b>0</b>	422'419	422'419
	<b>Total des dépenses</b>	39'132'431	<b>40'180'531</b>	39'935'996	-244'535
	<b>Total intermédiaire</b>	-38'088'828	<b>-38'599'051</b>	39'200'996	601'945
<b>Recettes financières</b>	0	<b>0</b>	0	0	
<b>Dépenses financières</b>	0	<b>0</b>	0	0	
<b>Ecart</b>	<b>Total</b>	-38'088'828	<b>-38'599'051</b>	39'200'996	601'945

## 29. Fonctionnement Etat par facultés 2008

### 29.6. Faculté des Sciences Economiques et Sociales

		Comptes 2007 CHF	Comptes 2008 CHF	Budgets 2008 CHF	Ecart CHF
<b>Recettes</b>	<b>Subventions</b>	1'000	<b>642'718</b>	0	642'718
	<b>Autres recettes</b>	40'116	<b>89'636</b>	0	89'636
	<b>Total des recettes</b>	41'116	<b>732'354</b>	0	732'354
<b>Dépenses</b>	Traitements personnel adm. et technique	3'863'708	<b>4'094'379</b>	3'977'377	-117'002
	Traitements enseignants	20'282'852	<b>22'595'659</b>	22'706'902	111'243
	Charges sociales	1'787'388	<b>1'938'286</b>	2'015'810	77'523
	Fonds de pension	2'787'036	<b>3'202'999</b>	3'025'614	-177'385
	Assurance maladie accident	60'440	<b>68'497</b>	73'267	4'770
	Autres charges de personnel	6'058	<b>16'247</b>	-506'100	-522'347
	<b>Dépenses de personnel</b>	28'787'481	<b>31'916'067</b>	31'292'870	-623'197
	<b>Biens, services, marchandises</b>	1'303'724	<b>1'037'308</b>	987'585	-49'723
	<b>Autres dépenses</b>	0	<b>0</b>	0	0
	<b>Subventions accordées</b>	2'000	<b>0</b>	30'000	30'000
	<b>Remboursements bailleurs</b>	0	<b>0</b>	0	0
	<b>Immeubles de placement</b>	0	<b>0</b>	0	0
	<b>Reports budgétaires</b>	0	<b>0</b>	174'712	174'712
	<b>Total des dépenses</b>	30'093'205	<b>32'953'375</b>	32'485'167	-468'208
	<b>Total intermédiaire</b>	-30'052'089	<b>-32'221'021</b>	32'485'167	264'146
<b>Recettes financières</b>	0	<b>0</b>	0	0	
<b>Dépenses financières</b>	0	<b>0</b>	0	0	
<b>Ecart</b>	<b>Total</b>	-30'052'089	<b>-32'221'021</b>	32'485'167	264'146

## 29. Fonctionnement Etat par facultés 2008

### 29.7. Faculté de Droit

		Comptes 2007 CHF	Comptes 2008 CHF	Budgets 2008 CHF	Ecart CHF
<b>Recettes</b>	<b>Subventions</b>	1'278	<b>598'400</b>	0	598'400
	<b>Autres recettes</b>	32'831	<b>110'629</b>	0	110'629
	<b>Total des recettes</b>	34'109	<b>709'030</b>	0	709'030
<b>Dépenses</b>	Traitements personnel adm. et technique	2'843'003	<b>3'053'666</b>	2'895'221	-158'445
	Traitements enseignants	11'047'363	<b>11'623'816</b>	11'476'746	-147'071
	Charges sociales	1'040'164	<b>1'071'958</b>	1'095'622	23'664
	Fonds de pension	1'561'627	<b>1'686'531</b>	1'647'558	-38'973
	Assurance maladie accident	35'493	<b>38'514</b>	39'894	1'380
	Autres charges de personnel	4'125	<b>14'345</b>	-109'380	-123'725
	<b>Dépenses de personnel</b>	16'531'774	<b>17'488'830</b>	17'045'661	-443'169
	<b>Biens, services, marchandises</b>	942'392	<b>690'952</b>	609'623	-81'329
	<b>Autres dépenses</b>	0	<b>0</b>	0	0
	<b>Subventions accordées</b>	10'200	<b>0</b>	25'000	25'000
	<b>Remboursements bailleurs</b>	0	<b>0</b>	0	0
	<b>Immeubles de placement</b>	0	<b>0</b>	0	0
	<b>Reports budgétaires</b>	0	<b>0</b>	24'411	24'411
	<b>Total des dépenses</b>	17'484'366	<b>18'179'782</b>	17'704'694	-475'088
	<b>Total intermédiaire</b>	-17'450'257	<b>-17'470'752</b>	17'704'694	233'942
<b>Recettes financières</b>	0	<b>0</b>	0	0	
<b>Dépenses financières</b>	0	<b>0</b>	0	0	
<b>Ecart</b>	<b>Total</b>	-17'450'257	<b>-17'470'752</b>	17'704'694	233'942



## 29. Fonctionnement Etat par facultés 2008

### 29.8. Faculté de Théologie

		Comptes 2007 CHF	Comptes 2008 CHF	Budgets 2008 CHF	Ecart CHF
<b>Recettes</b>	<b>Subventions</b>	0	<b>8'503</b>	0	8'503
	<b>Autres recettes</b>	465	<b>2'133</b>	0	2'133
	<b>Total des recettes</b>	465	<b>10'636</b>	0	10'636
<b>Dépenses</b>	Traitements personnel adm. et technique	327'458	<b>353'560</b>	329'671	-23'889
	Traitements enseignants	108'684	<b>102'881</b>	124'189	21'308
	Charges sociales	33'266	<b>34'563</b>	33'919	-644
	Fonds de pension	43'510	<b>44'739</b>	51'006	6'267
	Assurance maladie accident	1'299	<b>1'338</b>	1'235	-103
	Autres charges de personnel	0	<b>200</b>	-3'988	-4'188
	<b>Dépenses de personnel</b>	514'216	<b>537'280</b>	536'032	-1'248
	<b>Biens, services, marchandises</b>	128'074	<b>160'583</b>	177'491	16'909
	<b>Autres dépenses</b>	198'900	<b>0</b>	0	0
	<b>Subventions accordées</b>	37'500	<b>30'000</b>	15'000	-15'000
	<b>Remboursements bailleurs</b>	0	<b>0</b>	0	0
	<b>Immeubles de placement</b>	0	<b>0</b>	0	0
	<b>Reports budgétaires</b>	0	<b>0</b>	44'127	44'127
	<b>Total des dépenses</b>	878'691	<b>727'863</b>	772'651	44'788
	<b>Total intermédiaire</b>	-878'226	<b>-717'226</b>	772'651	55'424
<b>Recettes financières</b>	0	<b>0</b>	0	0	
<b>Dépenses financières</b>	0	<b>0</b>	0	0	
<b>Ecart</b>	<b>Total</b>	-878'226	<b>-717'226</b>	772'651	55'424

Subvention pour la Fondation de Théologie non incluse CHF 2'120'000.

## 29. Fonctionnement Etat par facultés 2008

### 29.9. Faculté de Psychologie et des Sciences de l'Education

		Comptes 2007 CHF	Comptes 2008 CHF	Budgets 2008 CHF	Ecart CHF
<b>Recettes</b>	<b>Subventions</b>	1'000	<b>842'297</b>	0	<b>842'297</b>
	<b>Autres recettes</b>	139'019	<b>105'787</b>	0	<b>105'787</b>
	<b>Total des recettes</b>	140'019	<b>948'084</b>	0	<b>948'084</b>
<b>Dépenses</b>	Traitements personnel adm. et technique	5'059'463	<b>4'844'836</b>	4'588'588	-256'248
	Traitements enseignants	23'681'065	<b>24'840'687</b>	24'617'664	-223'023
	Charges sociales	2'135'964	<b>2'193'638</b>	2'196'901	3'263
	Fonds de pension	3'557'822	<b>3'605'307</b>	3'303'560	-301'747
	Assurance maladie accident	74'230	<b>80'088</b>	80'001	-87
	Autres charges de personnel	11'681	<b>18'752</b>	-280'600	-299'352
	<b>Dépenses de personnel</b>	34'520'226	<b>35'583'308</b>	34'506'114	-1'077'194
	<b>Biens, services, marchandises</b>	1'421'311	<b>993'922</b>	1'195'881	201'959
	<b>Autres dépenses</b>	0	<b>0</b>	0	0
	<b>Subventions accordées</b>	6'916	<b>7'728</b>	15'000	7'272
	<b>Remboursements bailleurs</b>	0	<b>0</b>	0	0
	<b>Immeubles de placement</b>	0	<b>0</b>	0	0
	<b>Reports budgétaires</b>	0	<b>0</b>	58'593	58'593
	<b>Total des dépenses</b>	35'948'452	<b>36'584'958</b>	35'775'588	-809'370
	<b>Total intermédiaire</b>	-35'808'434	<b>-35'636'874</b>	35'775'588	138'714
<b>Recettes financières</b>	0	<b>0</b>	0	0	
<b>Dépenses financières</b>	0	<b>0</b>	0	0	
<b>Ecart</b>	<b>Total</b>	-35'808'434	<b>-35'636'874</b>	35'775'588	138'714

Subvention pour les Archives Piaget non incluse CHF 287'000

## 29. Fonctionnement Etat par facultés 2008

### 29.10. Institut d'Architecture

		Comptes 2007 CHF	Comptes 2008 CHF	Budgets 2008 CHF	Ecart CHF
<b>Recettes</b>	<b>Subventions</b>	9'000	<b>20'547</b>	0	20'547
	<b>Autres recettes</b>	31'580	<b>503</b>	0	503
	<b>Total des recettes</b>	40'580	<b>21'051</b>	0	21'051
<b>Dépenses</b>	Traitements personnel adm. et technique	1'182'688	<b>441'894</b>	588'740	146'846
	Traitements enseignants	3'008'750	<b>1'208'237</b>	919'606	-288'631
	Charges sociales	314'156	<b>123'263</b>	121'164	-2'099
	Fonds de pension	478'197	<b>183'728</b>	182'200	-1'528
	Assurance maladie accident	11'331	<b>4'602</b>	4'412	-190
	Autres charges de personnel	244	<b>900</b>	3'610	2'710
	<b>Dépenses de personnel</b>	4'995'367	<b>1'962'624</b>	1'819'732	-142'892
	<b>Biens, services, marchandises</b>	442'021	<b>46'418</b>	18'473	-27'945
	<b>Autres dépenses</b>	0	<b>0</b>	0	0
	<b>Subventions accordées</b>	100	<b>0</b>	0	0
	<b>Remboursements bailleurs</b>	0	<b>0</b>	0	0
	<b>Immeubles de placement</b>	0	<b>0</b>	0	0
	<b>Reports budgétaires</b>	0	<b>0</b>	74'462	74'462
	<b>Total des dépenses</b>	5'437'488	<b>2'009'043</b>	1'912'668	-96'375
	<b>Total intermédiaire</b>	-5'396'909	<b>-1'987'992</b>	1'912'668	-75'324
<b>Recettes financières</b>	0	<b>0</b>	0	0	
<b>Dépenses financières</b>	0	<b>0</b>	0	0	
<b>Ecart</b>	<b>Total</b>	-5'396'909	<b>-1'987'992</b>	1'912'668	-75'324

## 29. Fonctionnement Etat par facultés 2008

### 29.11. Ecole de Traduction et d'Interprétation

		Comptes 2007 CHF	Comptes 2008 CHF	Budgets 2008 CHF	Ecart CHF
<b>Recettes</b>	<b>Subventions</b>	0	<b>258'494</b>	0	258'494
	<b>Autres recettes</b>	56'364	<b>10'376</b>	0	10'376
	<b>Total des recettes</b>	56'364	<b>268'870</b>	0	268'870
<b>Dépenses</b>	Traitements personnel adm. et technique	1'077'959	<b>1'164'191</b>	1'090'219	-73'972
	Traitements enseignants	6'804'637	<b>6'823'148</b>	6'706'948	-116'200
	Charges sociales	547'629	<b>562'357</b>	583'685	21'328
	Fonds de pension	913'577	<b>933'339</b>	877'737	-55'602
	Assurance maladie accident	21'536	<b>23'047</b>	21'251	-1'796
	Autres charges de personnel	5'230	<b>8'275</b>	-37'628	-45'903
	<b>Dépenses de personnel</b>	9'370'569	<b>9'514'357</b>	9'242'212	-272'145
	<b>Biens, services, marchandises</b>	273'503	<b>230'510</b>	236'041	5'531
	<b>Autres dépenses</b>	0	<b>0</b>	0	0
	<b>Subventions accordées</b>	0	<b>0</b>	0	0
	<b>Remboursements bailleurs</b>	0	<b>0</b>	0	0
	<b>Immeubles de placement</b>	0	<b>0</b>	0	0
	<b>Reports budgétaires</b>	0	<b>0</b>	60'279	60'279
	<b>Total des dépenses</b>	9'644'072	<b>9'744'866</b>	9'538'532	-206'334
	<b>Total intermédiaire</b>	-9'587'707	<b>-9'475'997</b>	9'538'532	62'535
	<b>Recettes financières</b>	0	<b>0</b>	0	0
<b>Dépenses financières</b>	0	<b>0</b>	0	0	
<b>Ecart</b>	<b>Total</b>	-9'587'707	<b>-9'475'997</b>	9'538'532	62'535