

Unité Reproduction

Nb réponses = 83 sur 97



Indicateurs globaux

Index global



Evaluation globale



Evaluation générale



SMB




CC



DC



Évaluation en fin d'unité



Directive de qualité

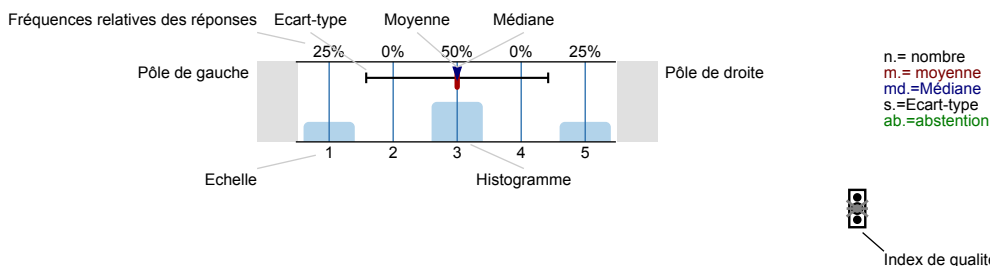
	Poids	Items sans déduction	Résultat	
Evaluation globale	20%	1de1	100%	●
Evaluation générale de cette unité	15%	3de4	75%	●
Sciences médicales de base	34,37%	18de22	91,9%	●
Compétences cliniques	7,81%	5de5	100%	●
Dimension communautaire	7,82%	4de5	86,7%	●
Évaluation en fin d	15%	3de5	75%	●

Résultat global: 88,7%

Résultats des questions prédéfinies

Légende

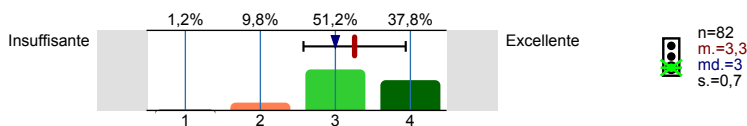
Question



Description des symboles de qualité: Moyenne au-dessous de la directive de qualité. Moyenne dans la marge de conformité. Moyenne conforme ou au-delà de la directive de qualité.

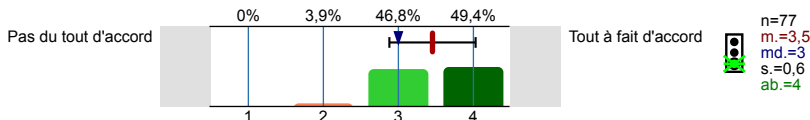
1. Evaluation globale

1.1) Votre appréciation globale

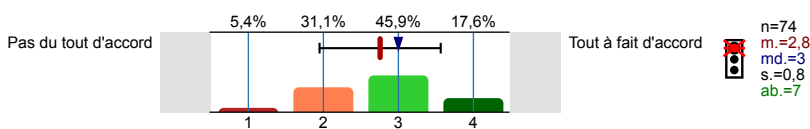


2. Evaluation générale de cette unité

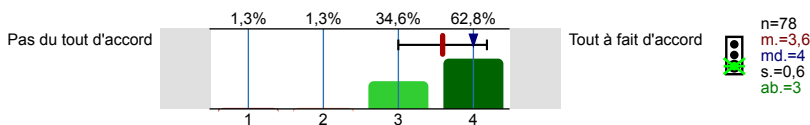
2.1) Les problèmes m'ont permis d'acquérir et d'intégrer des connaissances de sciences fondamentales, cliniques et psychosociales



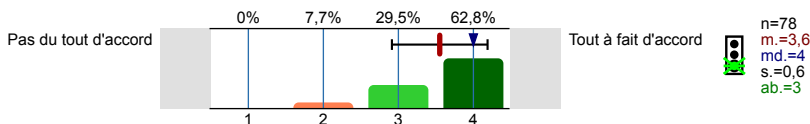
2.2) Les références bibliographiques sont appropriées à la résolution des problèmes



2.3) Les cours et sessions interactives m'ont aidé à mieux comprendre la matière en relation avec les problèmes



2.4) J'ai beaucoup appris au cours de cette Unité



2.5) En moyenne, combien d'heures environ d'étude individuelle avez-vous passées par problème?

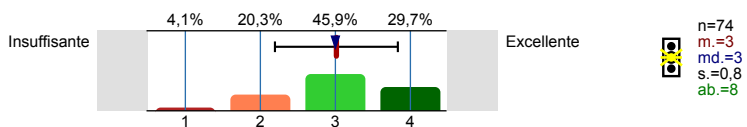


2.6) J'ai participé à l'examen de contrôle continu en fin d'unité

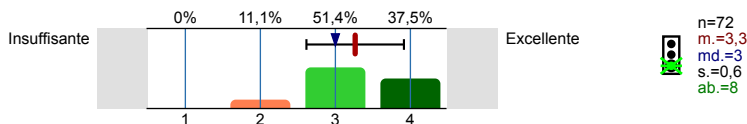


3. Sciences médicales de base

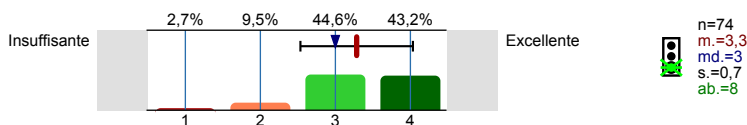
3.1) Session APP Problème 1: Vie reproductive




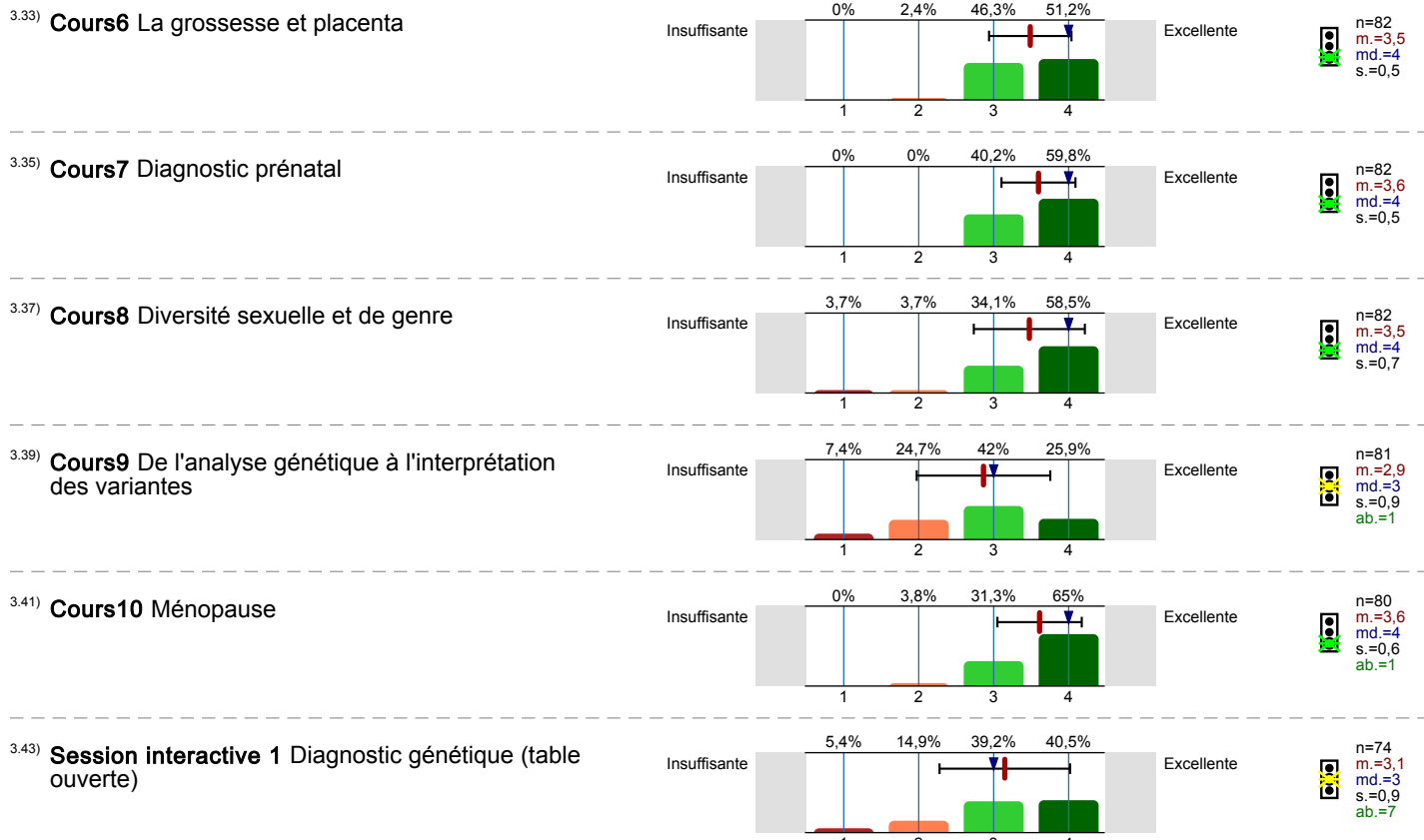
3.3) Session APP Problème 2: Quand passe la cigogne



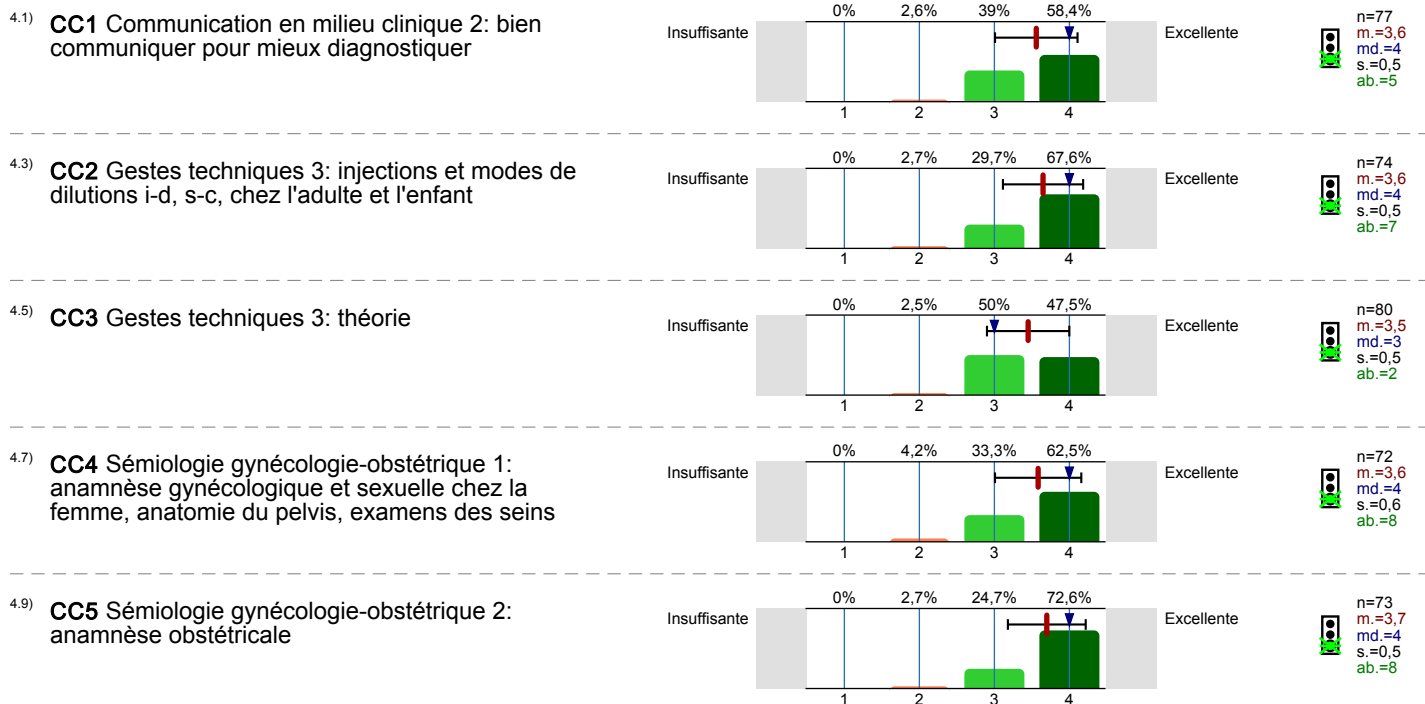
3.5) Session APP Problème 3: Filles ou garçons ?








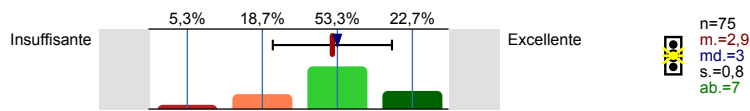
4. Compétences cliniques



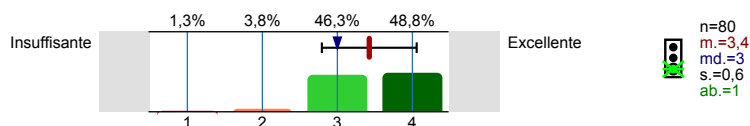
5. Dimension communautaire



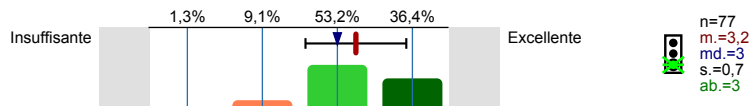
5.3) DC2 Épidémiologie 5 et Épidémiologie 6



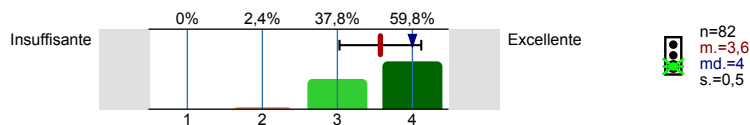
5.5) DC3 Histoire de la Médecine 1



5.7) DC4 Introduction à la Médecine de famille et de l'enfance (IMF3)/2BA-3

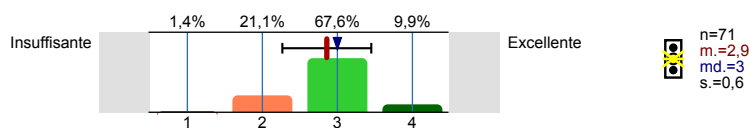


5.9) DC5 Médecine du travail 1 : Femme enceinte en activité professionnelle

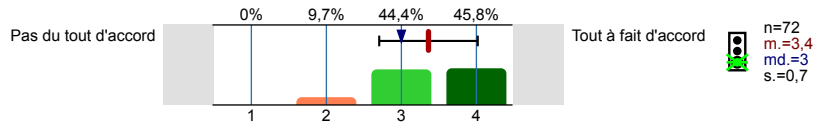


6. Évaluation en fin d'unité

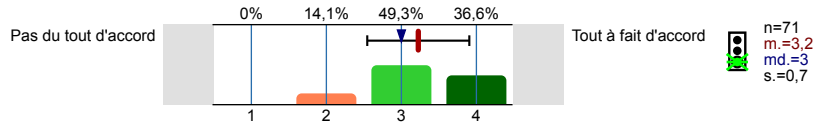
6.1) Qualité globale de l'examen



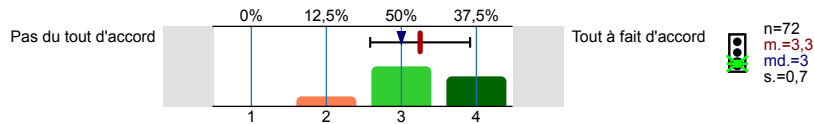
6.2) L'examen a fait appel à la réflexion



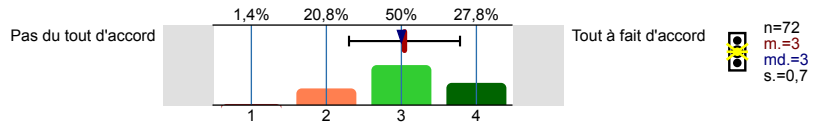
6.3) Le format d'évaluation était adéquat



6.4) L'examen a fait appel à la restitution de connaissances



6.5) L'examen était intégratif, faisant appel à des notions vues en APP, TP, et CC



Profil

Département: Reproduction
 Référent évaluation: Professeure COHEN Marie
 Objet: Unité Reproduction
 (Nom de l'enquête)

Valeurs utilisées dans la ligne de profil: Moyenne

1. Evaluation globale

1.1) Votre appréciation globale	Insuffisante		Excellente	n=82	m.=3,3	md.=3,0	s.=0,7
---------------------------------	--------------	--	------------	------	--------	---------	--------

2. Evaluation générale de cette unité

2.1) Les problèmes m'ont permis d'acquérir et d'intégrer des connaissances de sciences fondamentales, cliniques et psychosociales	Pas du tout d'accord		Tout à fait d'accord	n=77	m.=3,5	md.=3,0	s.=0,6
2.2) Les références bibliographiques sont appropriées à la résolution des problèmes	Pas du tout d'accord		Tout à fait d'accord	n=74	m.=2,8	md.=3,0	s.=0,8
2.3) Les cours et sessions interactives m'ont aidé à mieux comprendre la matière en relation avec les problèmes	Pas du tout d'accord		Tout à fait d'accord	n=78	m.=3,6	md.=4,0	s.=0,6
2.4) J'ai beaucoup appris au cours de cette Unité	Pas du tout d'accord		Tout à fait d'accord	n=78	m.=3,6	md.=4,0	s.=0,6

3. Sciences médicales de base

3.1) Session APP Problème 1: Vie reproductive	Insuffisante		Excellente	n=74	m.=3,0	md.=3,0	s.=0,8
3.3) Session APP Problème 2: Quand passe la cigogne	Insuffisante		Excellente	n=72	m.=3,3	md.=3,0	s.=0,6
3.5) Session APP Problème 3: Fille ou garçon ?	Insuffisante		Excellente	n=74	m.=3,3	md.=3,0	s.=0,7
3.7) Session APP Problème 4: Au sein de ma famille	Insuffisante		Excellente	n=74	m.=3,4	md.=3,0	s.=0,6
3.9) TP1 Histologie du système génital féminin	Insuffisante		Excellente	n=79	m.=3,5	md.=4,0	s.=0,6
3.11) TP2 Histologie du système génital masculin	Insuffisante		Excellente	n=80	m.=3,5	md.=4,0	s.=0,6
3.13) TP3 Anatomie systématique et clinique des organes génitaux masculins	Insuffisante		Excellente	n=82	m.=3,5	md.=4,0	s.=0,6
3.15) TP4 Anatomie systématique et clinique des organes génitaux féminins	Insuffisante		Excellente	n=78	m.=3,5	md.=4,0	s.=0,6
3.17) TP5 Histologie du placenta et des glandes surrénales	Insuffisante		Excellente	n=79	m.=3,4	md.=3,0	s.=0,6
3.19) TP6 Histologie de la glande mammaire et de l'hypophyse	Insuffisante		Excellente	n=80	m.=3,4	md.=3,0	s.=0,6
3.21) TP7 Histopathologie	Insuffisante		Excellente	n=79	m.=3,1	md.=3,0	s.=0,8
3.23) Cours1 Hormones stéroïdiennes: structure, synthèse, métabolisme	Insuffisante		Excellente	n=82	m.=3,6	md.=4,0	s.=0,5
3.25) Cours2 Puberté	Insuffisante		Excellente	n=82	m.=3,5	md.=4,0	s.=0,5
3.27) Cours3 Contraception	Insuffisante		Excellente	n=82	m.=3,2	md.=3,0	s.=0,8
3.29) Cours4 Infertilité et PMA	Insuffisante		Excellente	n=82	m.=3,6	md.=4,0	s.=0,5

3.31) Cours5 Pharmacologie	Insuffisante				Excellente	n=81	m.=3,4	md.=3,0	s.=0,6
3.33) Cours6 La grossesse et placenta	Insuffisante				Excellente	n=82	m.=3,5	md.=4,0	s.=0,5
3.35) Cours7 Diagnostic prénatal	Insuffisante				Excellente	n=82	m.=3,6	md.=4,0	s.=0,5
3.37) Cours8 Diversité sexuelle et de genre	Insuffisante				Excellente	n=82	m.=3,5	md.=4,0	s.=0,7
3.39) Cours9 De l'analyse génétique à l'interprétation des variantes	Insuffisante				Excellente	n=81	m.=2,9	md.=3,0	s.=0,9
3.41) Cours10 Ménopause	Insuffisante				Excellente	n=80	m.=3,6	md.=4,0	s.=0,6
3.43) Session interactive 1 Diagnostic génétique (table ouverte)	Insuffisante				Excellente	n=74	m.=3,1	md.=3,0	s.=0,9

4. Compétences cliniques

4.1) CC1 Communication en milieu clinique 2: bien communiquer pour mieux diagnostiquer	Insuffisante				Excellente	n=77	m.=3,6	md.=4,0	s.=0,5
4.3) CC2 Gestes techniques 3: injections et modes de dilutions i-d, s-c, chez l'adulte et l'enfant	Insuffisante				Excellente	n=74	m.=3,6	md.=4,0	s.=0,5
4.5) CC3 Gestes techniques 3: théorie	Insuffisante				Excellente	n=80	m.=3,5	md.=3,0	s.=0,5
4.7) CC4 Sémiologie gynécologie-obstétrique 1: anamnèse gynécologique et sexuelle chez la femme, anatomie du pelvis, examens des	Insuffisante				Excellente	n=72	m.=3,6	md.=4,0	s.=0,6
4.9) CC5 Sémiologie gynécologie-obstétrique 2: anamnèse obstétricale	Insuffisante				Excellente	n=73	m.=3,7	md.=4,0	s.=0,5

5. Dimension communautaire

5.1) DC1 Enjeux éthiques et légaux de la Procréation Médicalement assistée	Insuffisante				Excellente	n=80	m.=3,5	md.=4,0	s.=0,6
5.3) DC2 Épidémiologie 5 et Épidémiologie 6	Insuffisante				Excellente	n=75	m.=2,9	md.=3,0	s.=0,8
5.5) DC3 Histoire de la Médecine 1	Insuffisante				Excellente	n=80	m.=3,4	md.=3,0	s.=0,6
5.7) DC4 Introduction à la Médecine de famille et de l'enfance (IMF3)/2BA-3	Insuffisante				Excellente	n=77	m.=3,2	md.=3,0	s.=0,7
5.9) DC5 Médecine du travail 1 : Femme enceinte en activité professionnelle	Insuffisante				Excellente	n=82	m.=3,6	md.=4,0	s.=0,5

6. Évaluation en fin d'unité

6.1) Qualité globale de l'examen	Insuffisante				Excellente	n=71	m.=2,9	md.=3,0	s.=0,6
6.2) L'examen a fait appel à la réflexion	Pas du tout d'accord				Tout à fait d'accord	n=72	m.=3,4	md.=3,0	s.=0,7
6.3) Le format d'évaluation était adéquat	Pas du tout d'accord				Tout à fait d'accord	n=71	m.=3,2	md.=3,0	s.=0,7
6.4) L'examen a fait appel à la restitution de connaissances	Pas du tout d'accord				Tout à fait d'accord	n=72	m.=3,3	md.=3,0	s.=0,7
6.5) L'examen était intégratif, faisant appel à des notions vues en APP, TP, et CC	Pas du tout d'accord				Tout à fait d'accord	n=72	m.=3,0	md.=3,0	s.=0,7

Ligne de profil pour indicateurs

Département: Reproduction
 Référent évaluation: Professeure COHEN Marie
 Objet: Unité Reproduction
 (Nom de l'enquête)

