

Croissance et vieillissement cellulaires



Nombre de réponses = 77 sur 88

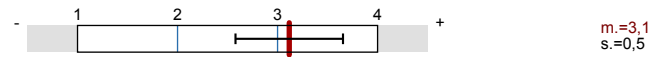
Indicateurs globaux

Index global

1. Evaluation globale




2. Evaluation générale de cette unité



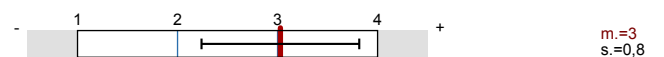
3. Sciences médicales de base



4. Compétences cliniques



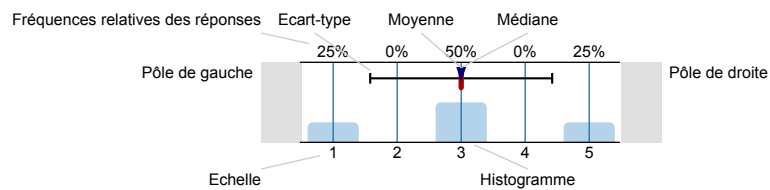
5. Dimension communautaire



Résultats des questions prédéfinies

Légende

Question



n.= nombre
m.= moyenne
md.=Médiane
s.=Ecart-type
ab.=abstention

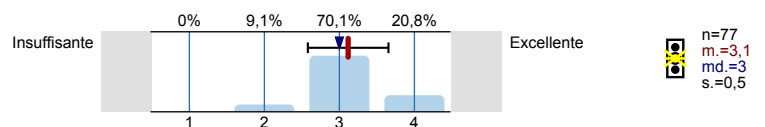


Index de qualité

Description des symboles de qualité: Moyenne au-dessous de la directive de qualité. Moyenne dans la marge de conformité. Moyenne conforme ou au-delà de la directive de qualité.

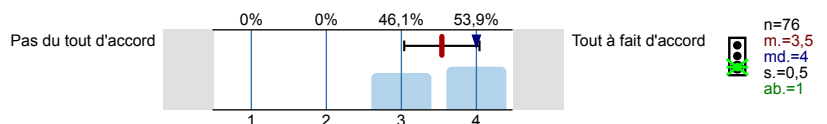
1. Evaluation globale

1.1) Votre appréciation globale

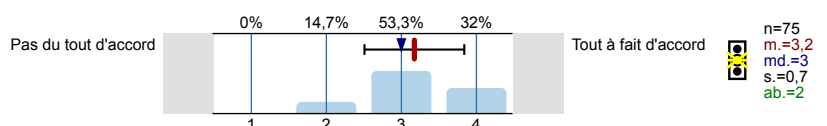


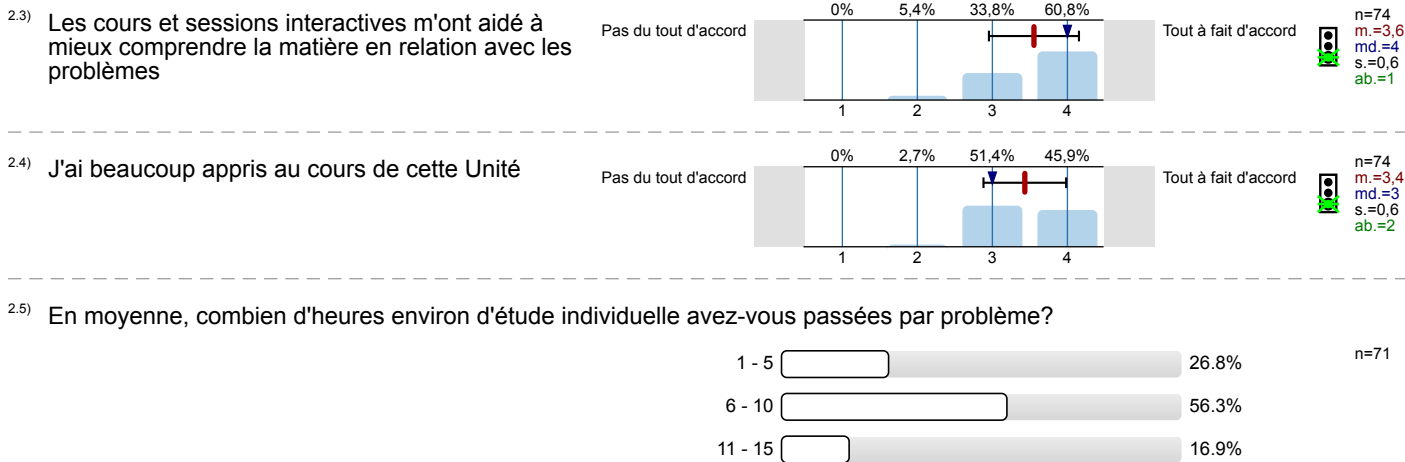
2. Evaluation générale de cette unité

2.1) Les problèmes m'ont permis d'acquérir et d'intégrer des connaissances de sciences fondamentales, cliniques et psychosociales





2.2) Les références bibliographiques sont appropriées à la résolution des problèmes



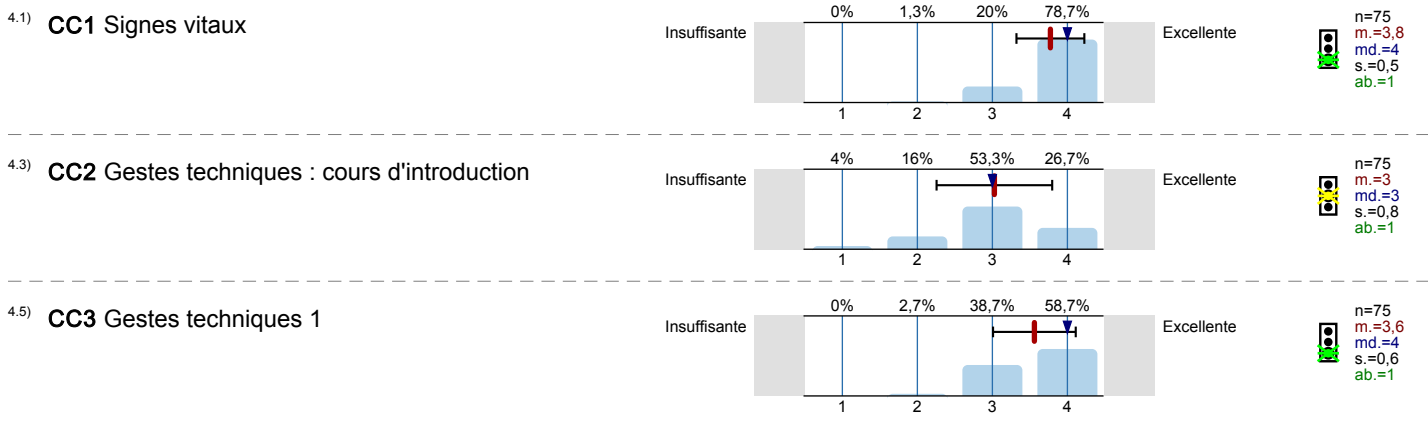


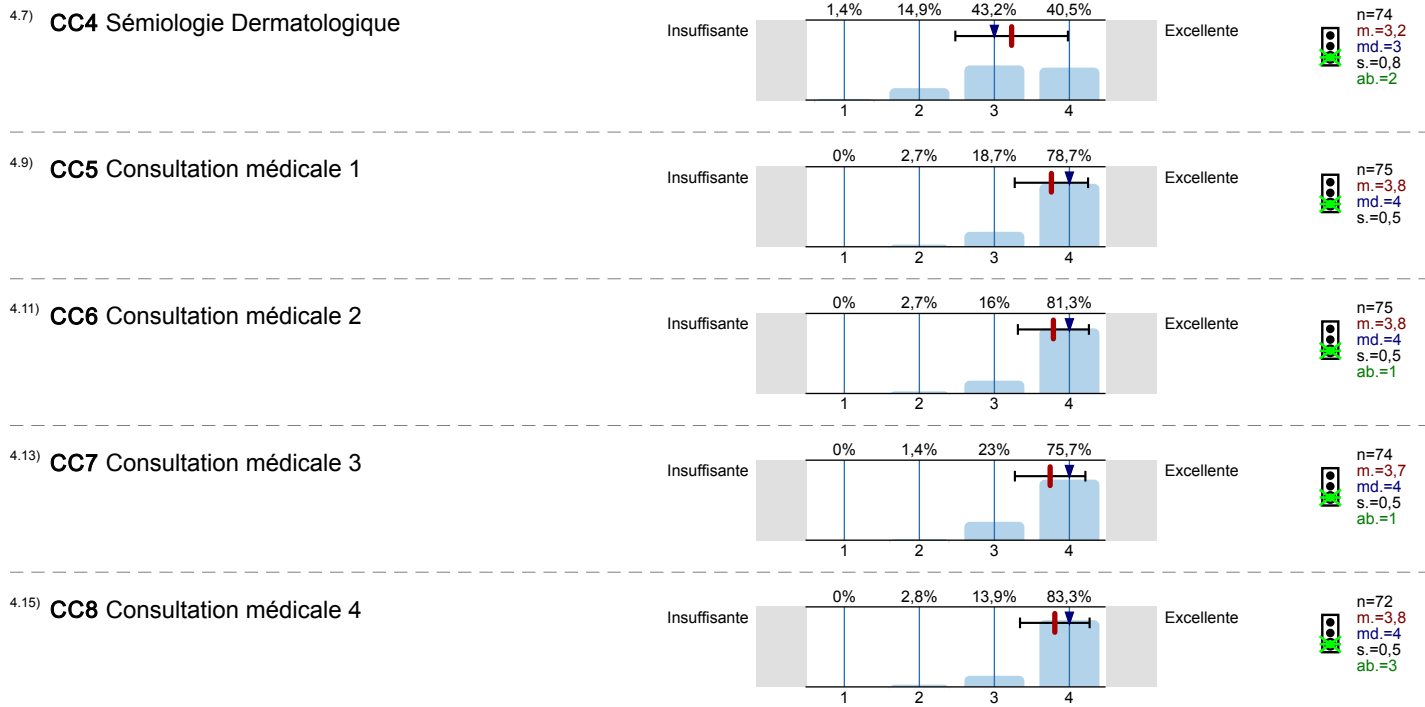
3. Sciences médicales de base



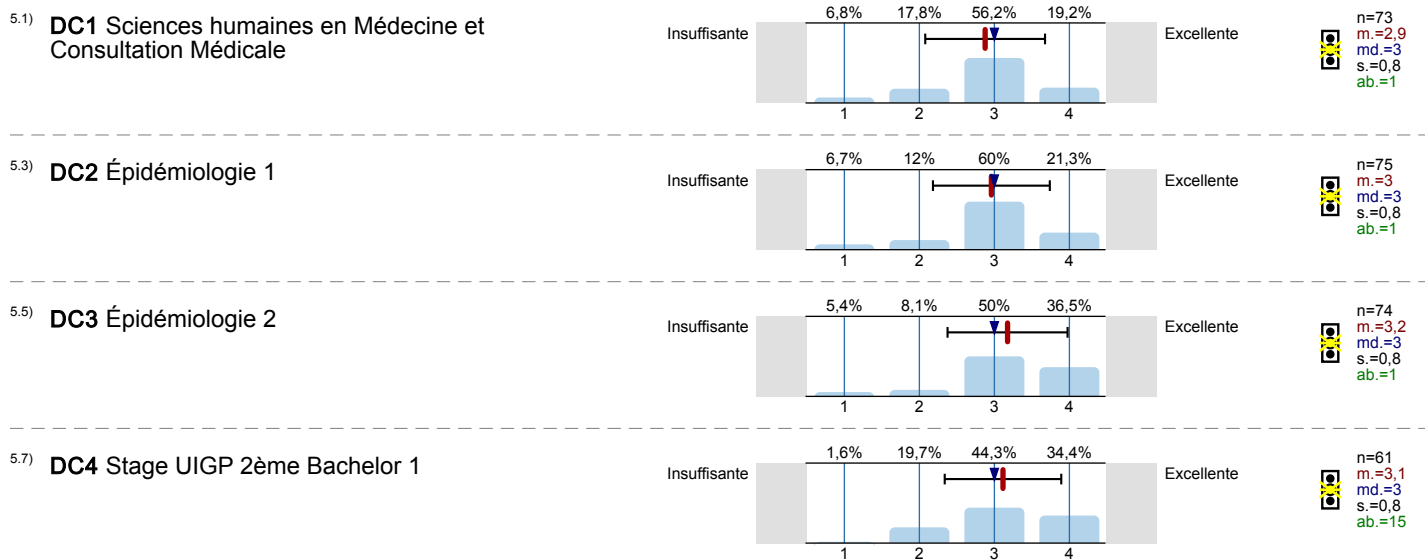


4. Compétences cliniques





5. Dimension communautaire



Profil





Département: Croissance et vieillissement cellulaires
 Référent évaluation: Professeur FOTI Michelangelo
 Objet: Croissance et vieillissement cellulaires
 (Nom de l'enquête)

Valeurs utilisées dans la ligne de profil: Moyenne















1. Evaluation globale

1.1) Votre appréciation globale	Insuffisante		Excellente	n=77 m.=3,1 md.=3,0 s.=0,5
---------------------------------	--------------	---	------------	----------------------------

2. Evaluation générale de cette unité

2.1) Les problèmes m'ont permis d'acquérir et d'intégrer des connaissances de sciences fondamentales, cliniques et psychosociales	Pas du tout d'accord		Tout à fait d'accord	n=76 m.=3,5 md.=4,0 s.=0,5
2.2) Les références bibliographiques sont appropriées à la résolution des problèmes	Pas du tout d'accord		Tout à fait d'accord	n=75 m.=3,2 md.=3,0 s.=0,7
2.3) Les cours et sessions interactives m'ont aidé à mieux comprendre la matière en relation avec les problèmes	Pas du tout d'accord		Tout à fait d'accord	n=74 m.=3,6 md.=4,0 s.=0,6
2.4) J'ai beaucoup appris au cours de cette Unité	Pas du tout d'accord		Tout à fait d'accord	n=74 m.=3,4 md.=3,0 s.=0,6

3. Sciences médicales de base

3.1) Session APP Problème 1: Beaucoup d'émotion, peu de conséquences	Insuffisante		Excellente	n=76 m.=3,1 md.=3,0 s.=0,7
3.3) Session APP Problème 2: Des vacances compromises	Insuffisante		Excellente	n=75 m.=3,4 md.=3,0 s.=0,6
3.5) Session APP Problème 3: Un foie encombrant	Insuffisante		Excellente	n=75 m.=3,2 md.=3,0 s.=0,8
3.7) Session APP Problème 4: Un genou gonflé	Insuffisante		Excellente	n=74 m.=3,4 md.=4,0 s.=0,6
3.9) Session APP Problème 5: Virus et cellules atypiques	Insuffisante		Excellente	n=75 m.=3,5 md.=4,0 s.=0,6
3.11) Session APP Problème 6: Henriette renonce à conduire	Insuffisante		Excellente	n=73 m.=3,2 md.=3,0 s.=0,7
3.13) TP1 Peau et annexes (Histologie)	Insuffisante		Excellente	n=75 m.=3,4 md.=4,0 s.=0,8
3.15) TP2 Côlon, appendice, col de l'utérus et tête du fémur (Histologie)	Insuffisante		Excellente	n=73 m.=3,3 md.=3,0 s.=0,8
3.17) TP3 Appendicite aiguë, polypose et carcinome du côlon; carcinome in situ du col de l'utérus, psoriasis et réparation d'une plaie cutanée	Insuffisante		Excellente	n=72 m.=2,8 md.=3,0 s.=0,9
3.19) Cours 1 Psoriasis et inflammation chronique	Insuffisante		Excellente	n=75 m.=2,7 md.=3,0 s.=0,8
3.21) Cours 2 Antiseptiques, anti-inflammatoires (Pharmacologie)	Insuffisante		Excellente	n=75 m.=3,2 md.=3,0 s.=0,7
3.23) Cours 3 Inflammation	Insuffisante		Excellente	n=73 m.=3,6 md.=4,0 s.=0,6
3.25) Cours 4 Accident - exposition au sang (médecine du travail)	Insuffisante		Excellente	n=73 m.=3,2 md.=3,0 s.=0,6
3.27) Cours 5 Le stress dans les études médicales	Insuffisante		Excellente	n=74 m.=2,8 md.=3,0 s.=0,7

3.29) Cours 6 Virus et cancer (Ce cours fait office de Bilan pour le Tutorial 5)	Insuffisante		Excellent	n=73 m.=3,5 md.=4,0 s.=0,6
3.31) Cours 7 Cancer du côlon et évolution tumorale	Insuffisante		Excellent	n=70 m.=3,8 md.=4,0 s.=0,5
3.33) Cours 8 Causes et mécanismes du vieillissement	Insuffisante		Excellent	n=75 m.=3,2 md.=3,0 s.=0,7
3.35) Cours 9 Etat redox, radicaux libres et stress cellulaire	Insuffisante		Excellent	n=68 m.=3,6 md.=4,0 s.=0,6
3.37) Cours 10 Vieillesse humaine	Insuffisante		Excellent	n=69 m.=3,1 md.=3,0 s.=0,7

4. Compétences cliniques

4.1) CC1 Signes vitaux	Insuffisante		Excellent	n=75 m.=3,8 md.=4,0 s.=0,5
4.3) CC2 Gestes techniques : cours d'introduction	Insuffisante		Excellent	n=75 m.=3,0 md.=3,0 s.=0,8
4.5) CC3 Gestes techniques 1	Insuffisante		Excellent	n=75 m.=3,6 md.=4,0 s.=0,6
4.7) CC4 Sémiologie Dermatologique	Insuffisante		Excellent	n=74 m.=3,2 md.=3,0 s.=0,8
4.9) CC5 Consultation médicale 1	Insuffisante		Excellent	n=75 m.=3,8 md.=4,0 s.=0,5
4.11) CC6 Consultation médicale 2	Insuffisante		Excellent	n=75 m.=3,8 md.=4,0 s.=0,5
4.13) CC7 Consultation médicale 3	Insuffisante		Excellent	n=74 m.=3,7 md.=4,0 s.=0,5
4.15) CC8 Consultation médicale 4	Insuffisante		Excellent	n=72 m.=3,8 md.=4,0 s.=0,5

5. Dimension communautaire

5.1) DC1 Sciences humaines en Médecine et Consultation Médicale	Insuffisante		Excellent	n=73 m.=2,9 md.=3,0 s.=0,8
5.3) DC2 Épidémiologie 1	Insuffisante		Excellent	n=75 m.=3,0 md.=3,0 s.=0,8
5.5) DC3 Épidémiologie 2	Insuffisante		Excellent	n=74 m.=3,2 md.=3,0 s.=0,8
5.7) DC4 Stage UIGP 2ème Bachelor 1	Insuffisante		Excellent	n=61 m.=3,1 md.=3,0 s.=0,8

Profil

Département: Croissance et vieillissement cellulaires
 Référent évaluation: Professeur FOTI Michelangelo
 Objet: Croissance et vieillissement cellulaires
 (Nom de l'enquête)

