

Compilation AMC Ophtalmologie 1718

Nbre de réponses = 19



Indicateurs globaux

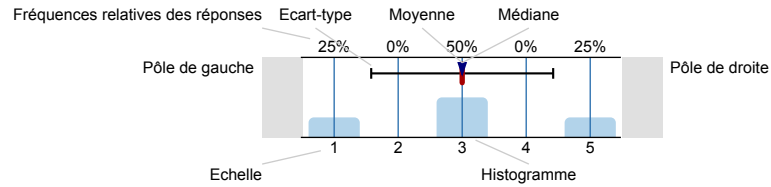
Index global

1. Evaluation globale		m.=2,5 s.=0,9
2. Evaluation générale de l'AMC		m.=2,9 s.=0,9
3. Activités cliniques		m.=2,6 s.=0,9
4. Tutorats (vignettes, cas, problèmes)		m.=3 s.=0,8
5. Cours : Introduction anatomie		m.=3,3 s.=0,8
6. Cours : Réfraction		m.=3,3 s.=0,7
7. Cours : Pathologies de la cornée		m.=3,3 s.=0,6
8. Cours : Traumatismes du segment antérieur		m.=3,4 s.=0,6
9. Cours : Uvéites		m.=3,3 s.=0,6
10. Cours : Strabologie		m.=3,1 s.=0,6
11. Cours : Ophtalmopédiatrie		m.=3,2 s.=0,5
12. Cours : Pathologies vitréorétiniennes		m.=3,2 s.=0,6
13. Cours : Glaucomes		m.=2,9 s.=0,7
14. Cours : Pathologies orbitaires		m.=3,1 s.=0,6
15. Cours : Pathologies de la surface oculaire		m.=3,3 s.=0,7
16. Cours : Pathologies neuroophtalmologiques		m.=3,2 s.=0,6
17. Séminaire 4 : révision		m.=3 s.=0,1

Résultats des questions prédéfinies

Légende

Question



n.= nombre
 m.= moyenne
 md.=Médiane
 s.=Ecart-type
 ab.=abstention

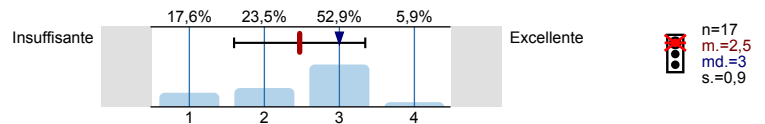


Index de qualité

Description des symboles de qualité: Moyenne au-dessous de la directive de qualité. Moyenne dans la marge de conformité. Moyenne conforme ou au-delà de la directive de qualité.

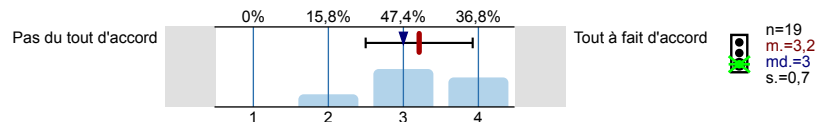
1. Evaluation globale

1.1) Votre évaluation globale de cet AMC est :

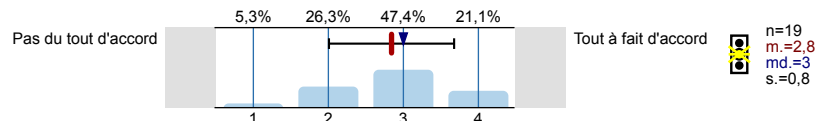


2. Evaluation générale de l'AMC

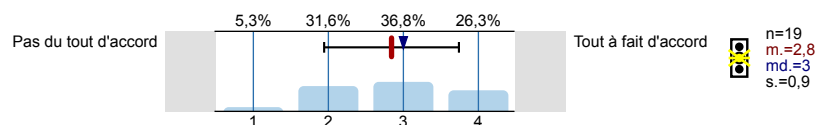
2.1) J'ai beaucoup appris au cours de cet AMC



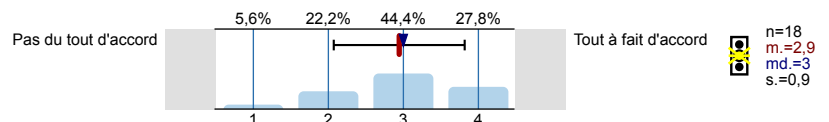
2.2) Les objectifs d'apprentissage sont clairement explicités



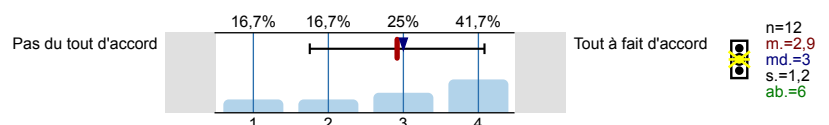
2.3) Les objectifs généraux de l'AMC ont été atteints



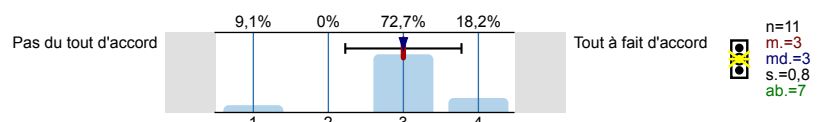
2.4) L'organisation générale de l'AMC est bonne



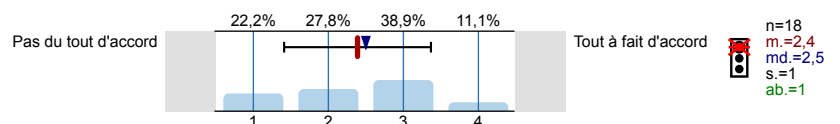
2.5) J'ai été bien accueilli et intégré dans les services



2.6) Les références bibliographiques sont appropriées

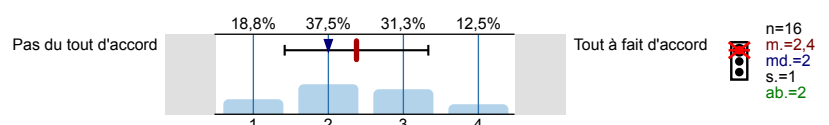


2.7) Ma formation dans les années précédentes m'a préparé(e) pour aborder cet AMC

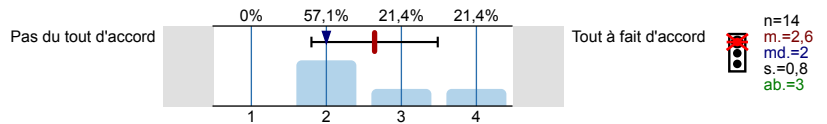


3. Activités cliniques

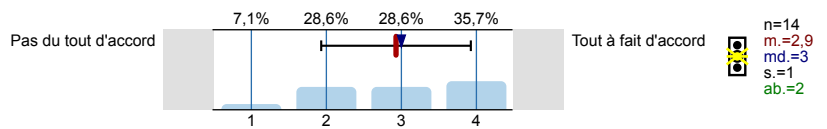
3.1) J'ai pu acquérir des compétences cliniques dans ce service




3.2) L'organisation des activités est bonne



3.3) J'ai été bien encadré

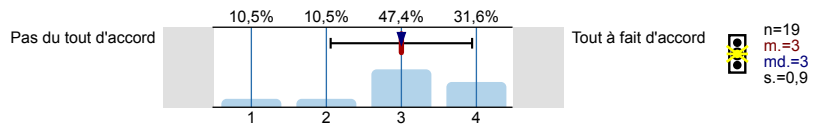


3.4) J'ai pu interagir personnellement (anamnèse, examen physique, etc) avec un nombre de patients égal à :

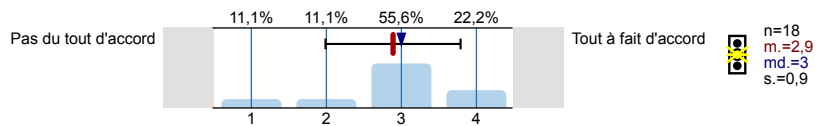


4. Tutorats (vignettes, cas, problèmes)

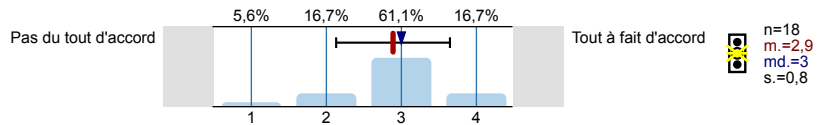
4.1) Les vignettes favorisent l'acquisition du raisonnement clinique



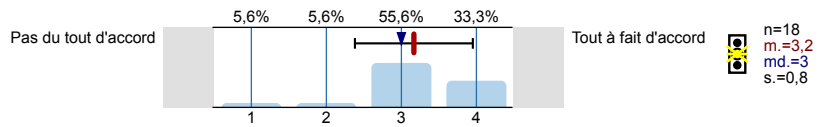
4.2) L'apprentissage par vignettes est complémentaire aux activités cliniques



4.3) Les tuteurs sont bien préparés et amènent le groupe à réfléchir à la résolution du problème

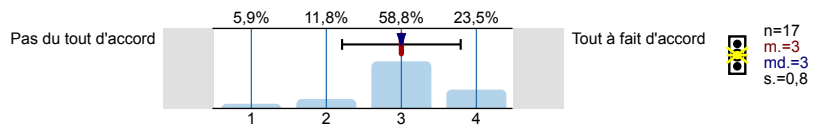


4.4) Le temps pour l'étude individuelle est suffisant

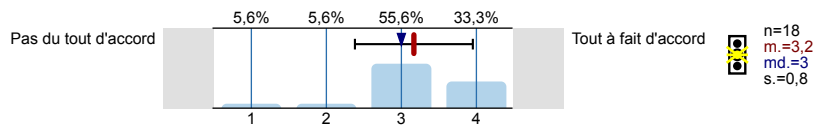


5. Cours : Introduction anatomie

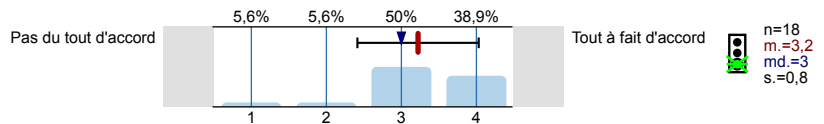
5.1) J'ai beaucoup appris au cours de cette activité



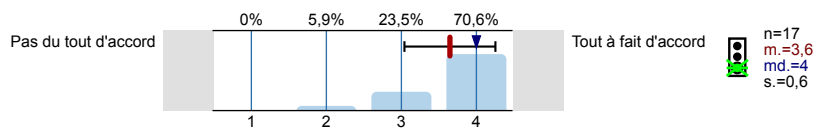
5.2) Les objectifs de l'apprentissage sont clairement explicités



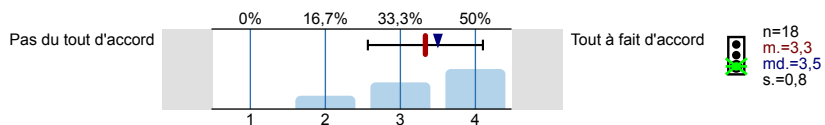
5.3) J'ai pu atteindre les objectifs d'apprentissage



5.4) L'activité est bien intégrée dans l'AMC

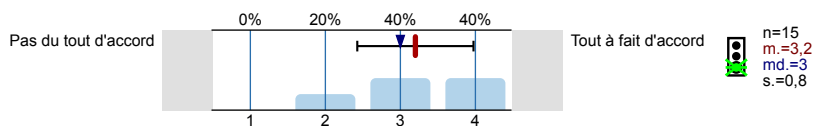


5.5) Les enseignants sont bien préparés

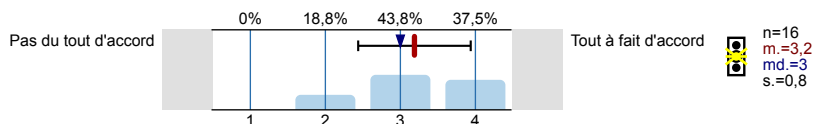


6. Cours : Réfraction

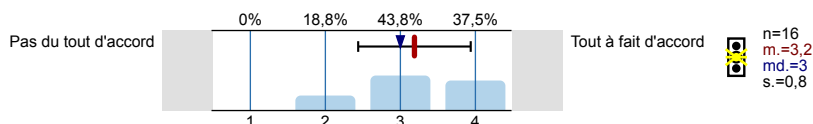
6.1) J'ai beaucoup appris au cours de cette activité



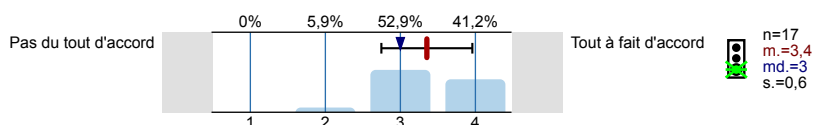
6.2) Les objectifs de l'apprentissage sont clairement explicites



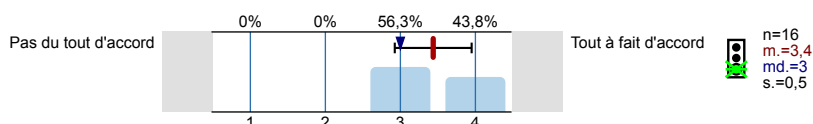
6.3) J'ai pu atteindre les objectifs d'apprentissage



6.4) L'activité est bien intégrée dans l'AMC

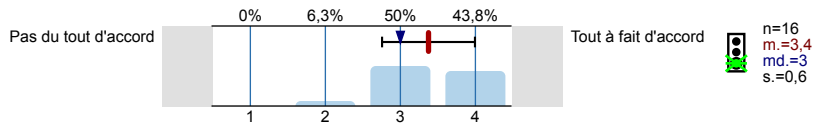


6.5) Les enseignants sont bien préparés

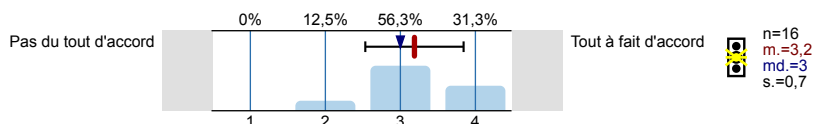


7. Cours : Pathologies de la cornée

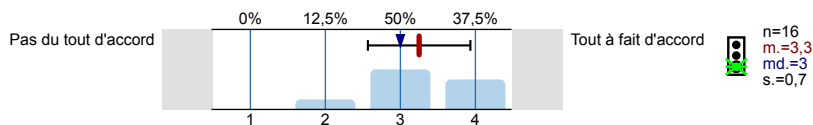
7.1) J'ai beaucoup appris au cours de cette activité



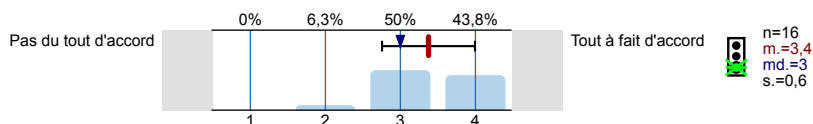
7.2) Les objectifs de l'apprentissage sont clairement explicites



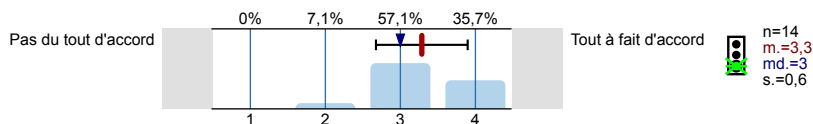
7.3) J'ai pu atteindre les objectifs d'apprentissage



7.4) L'activité est bien intégrée dans l'AMC

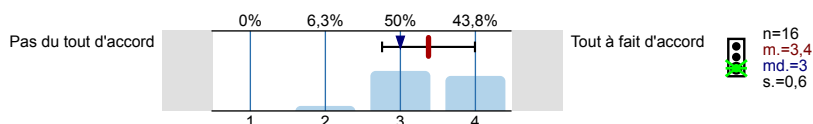


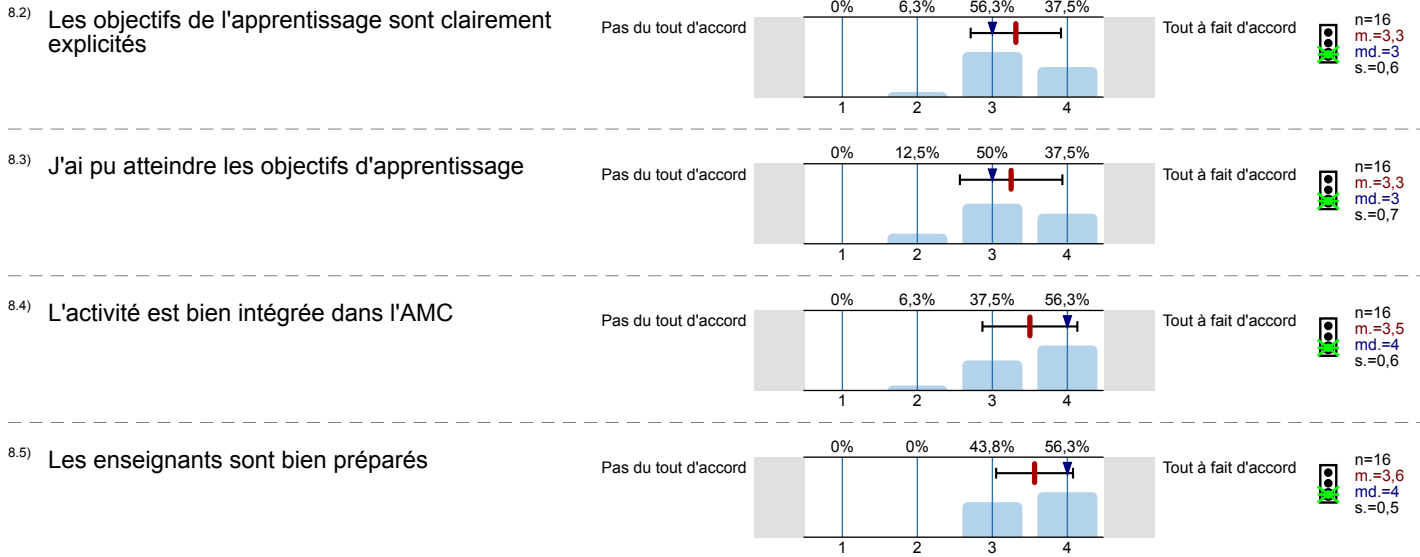
7.5) Les enseignants sont bien préparés



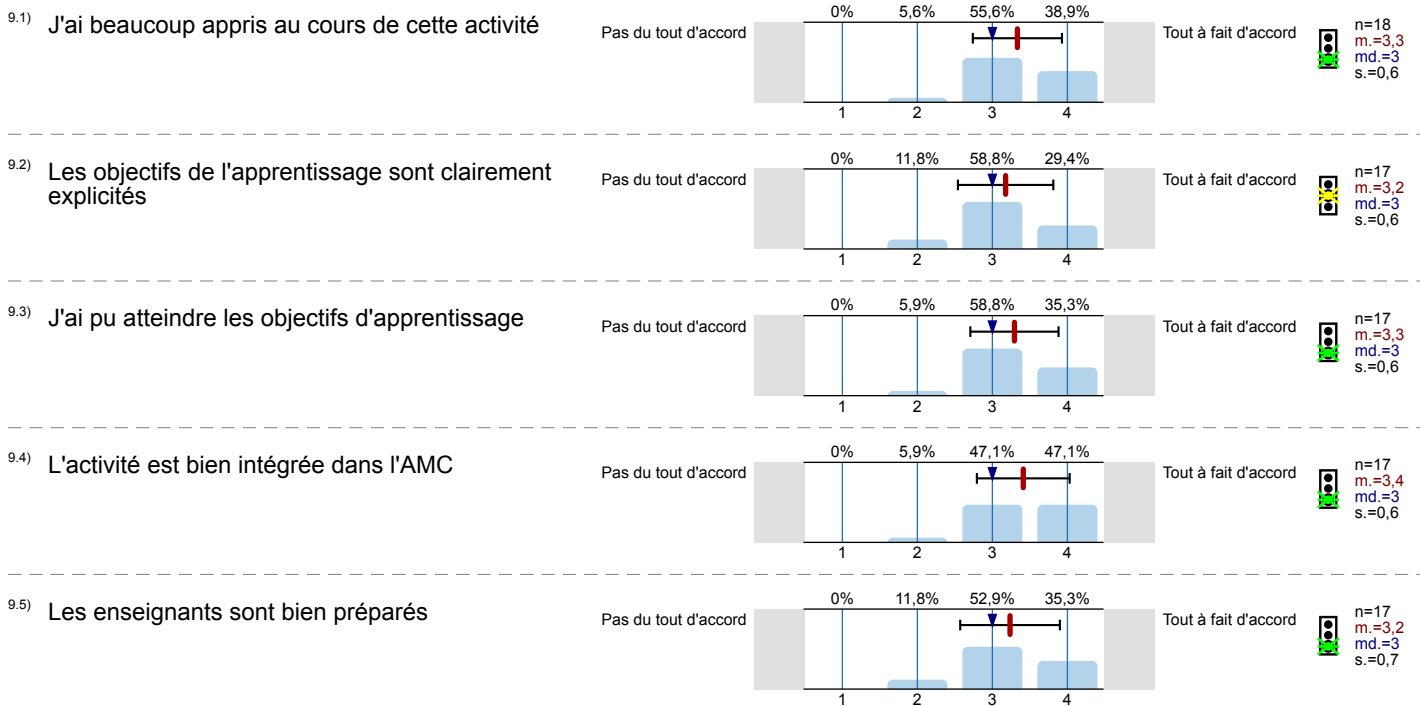
8. Cours : Traumatismes du segment antérieur

8.1) J'ai beaucoup appris au cours de cette activité

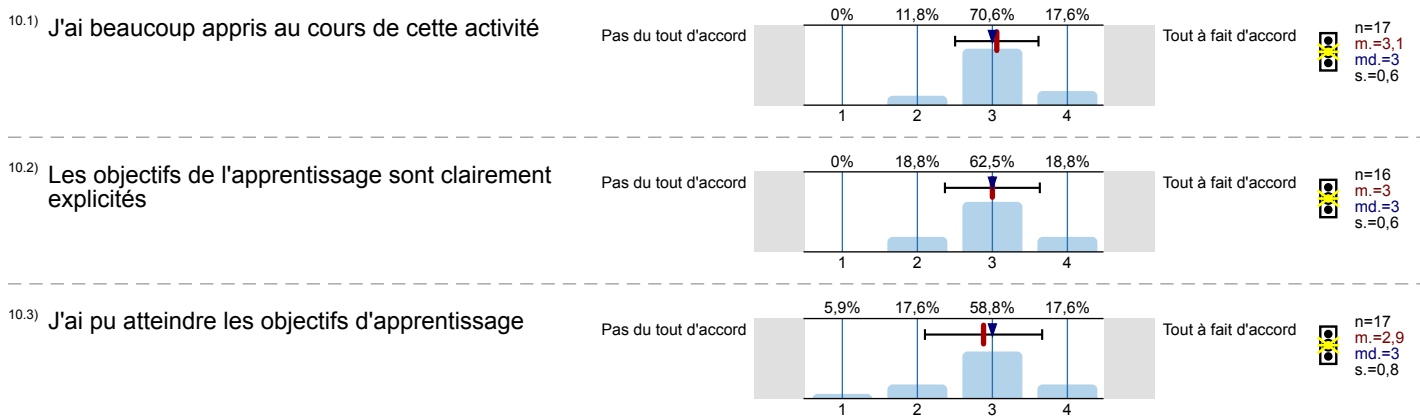




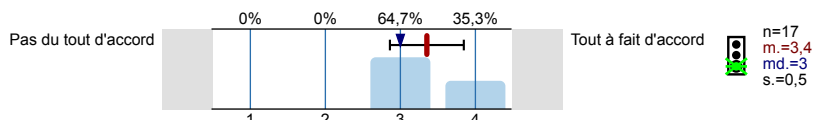
9. Cours : Uvéites



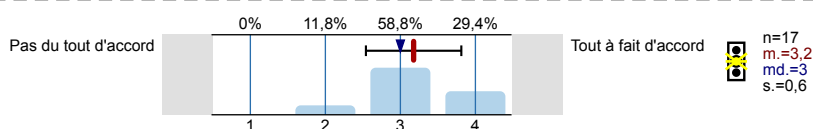
10. Cours : Strabologie



10.4) L'activité est bien intégrée dans l'AMC

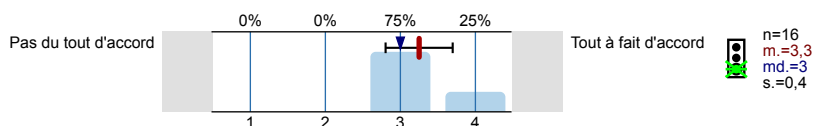


10.5) Les enseignants sont bien préparés

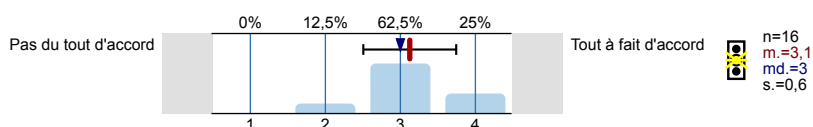


11. Cours : Ophtalmopédiatrie

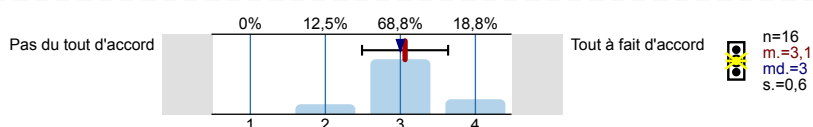
11.1) J'ai beaucoup appris au cours de cette activité



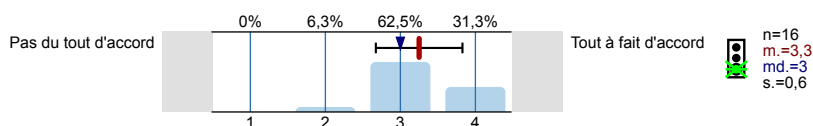
11.2) Les objectifs de l'apprentissage sont clairement explicités



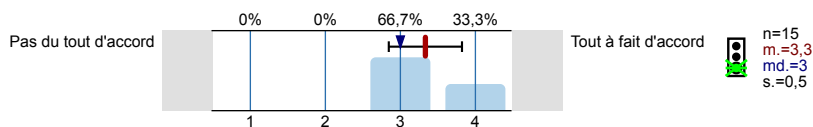
11.3) J'ai pu atteindre les objectifs d'apprentissage



11.4) L'activité est bien intégrée dans l'AMC

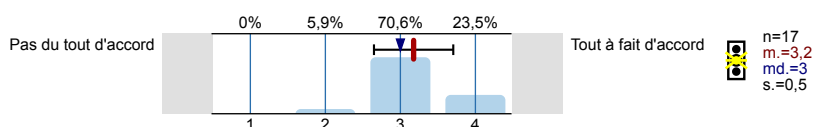


11.5) Les enseignants sont bien préparés

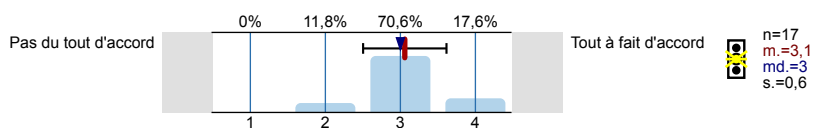


12. Cours : Pathologies vitréorétiniennes

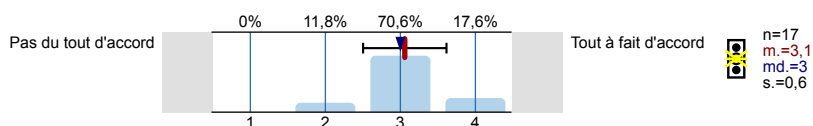
12.1) J'ai beaucoup appris au cours de cette activité



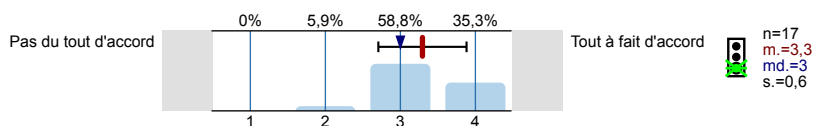
12.2) Les objectifs de l'apprentissage sont clairement explicités



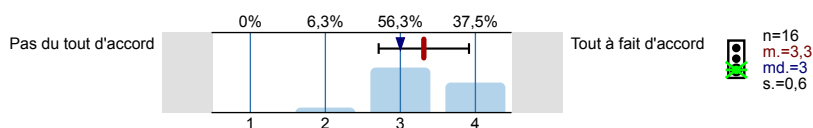
12.3) J'ai pu atteindre les objectifs d'apprentissage



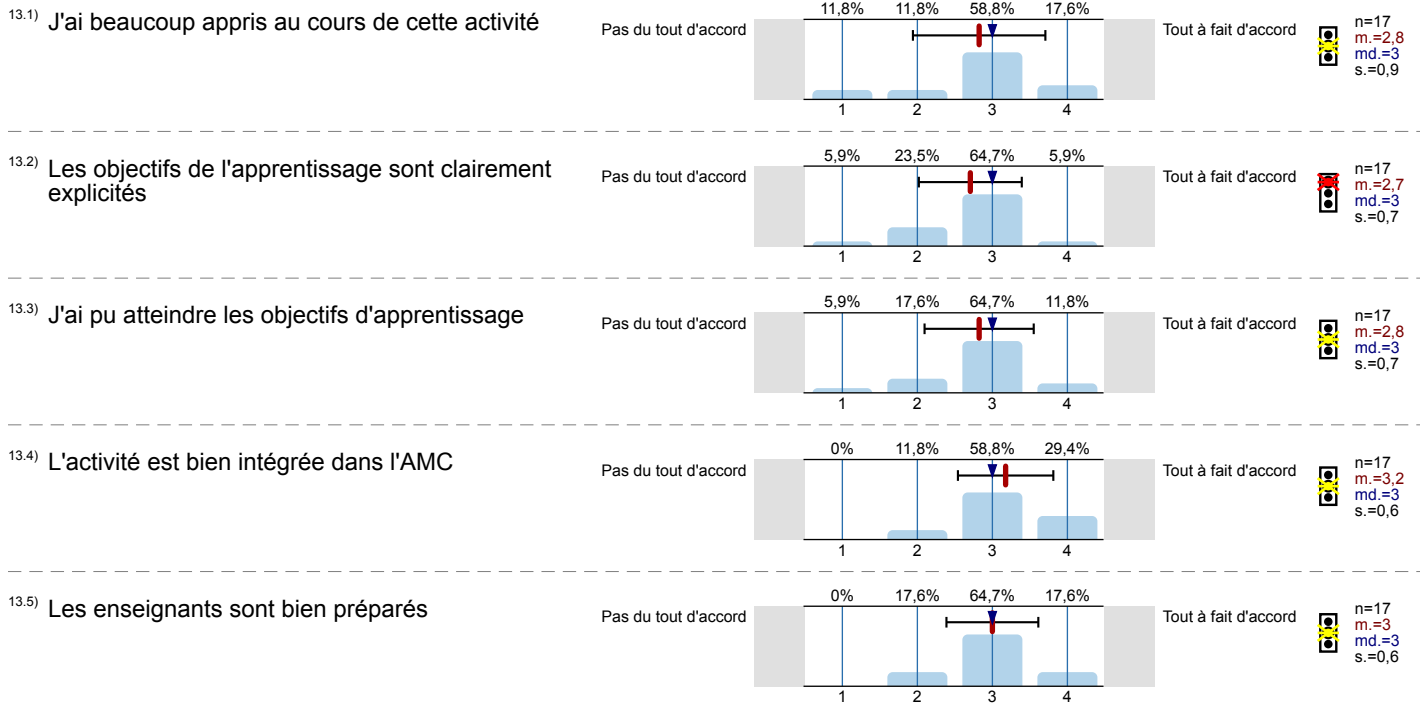
12.4) L'activité est bien intégrée dans l'AMC



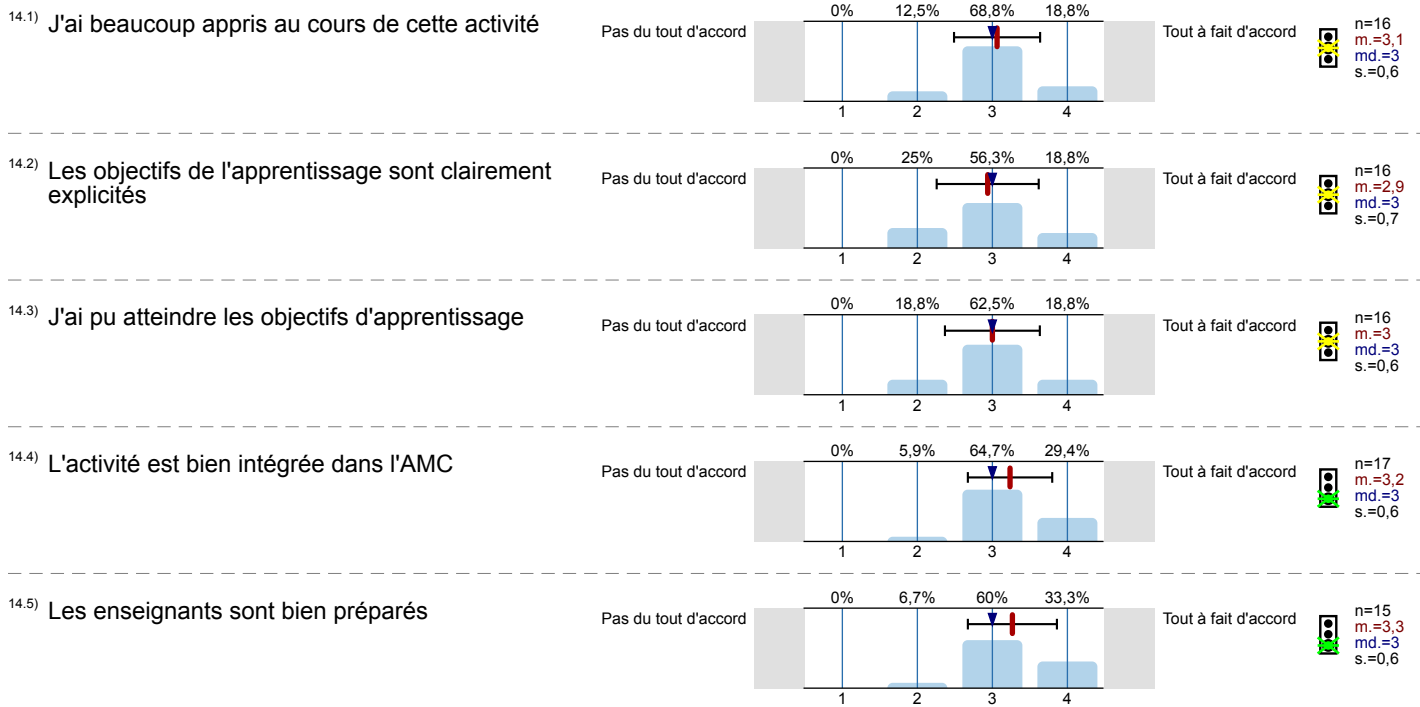
12.5) Les enseignants sont bien préparés



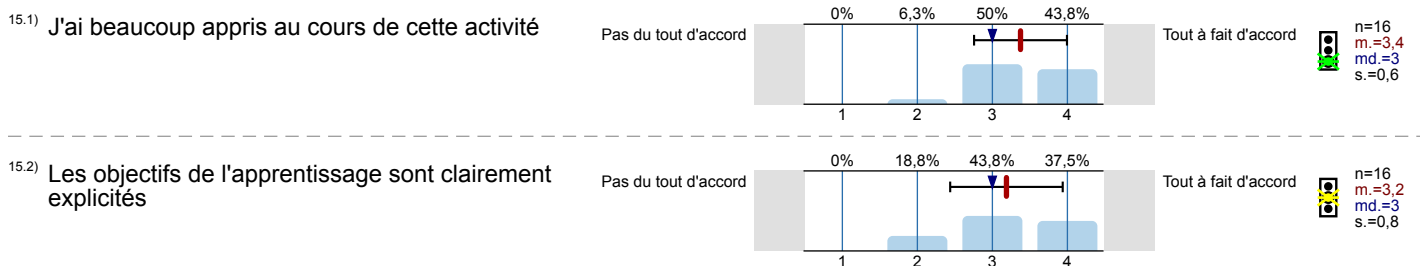
13. Cours : Glaucomes



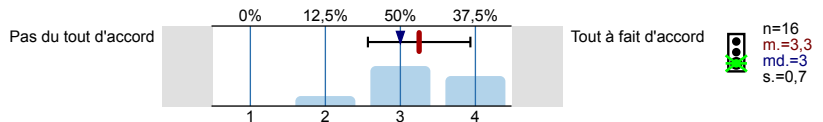
14. Cours : Pathologies orbitaires



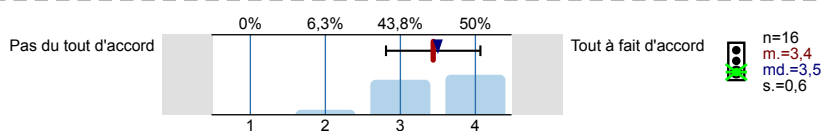
15. Cours : Pathologies de la surface oculaire



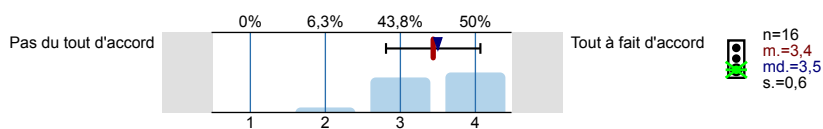
15.3) J'ai pu atteindre les objectifs d'apprentissage



15.4) L'activité est bien intégrée dans l'AMC

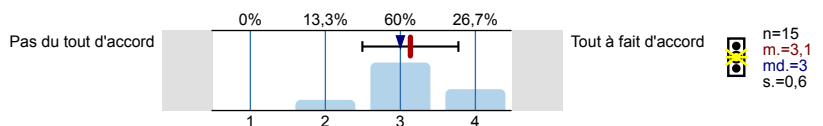


15.5) Les enseignants sont bien préparés

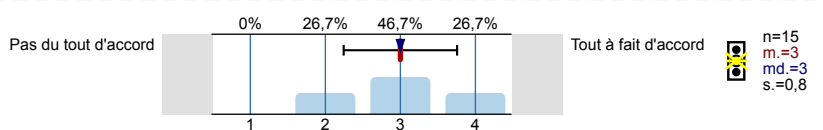


16. Cours : Pathologies neuroophtalmologiques

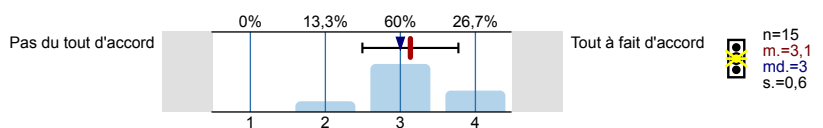
16.1) J'ai beaucoup appris au cours de cette activité



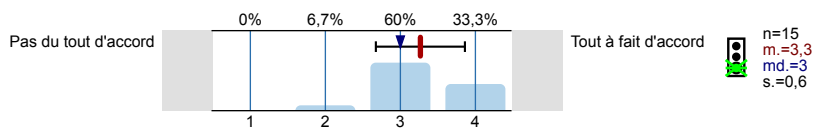
16.2) Les objectifs de l'apprentissage sont clairement explicités



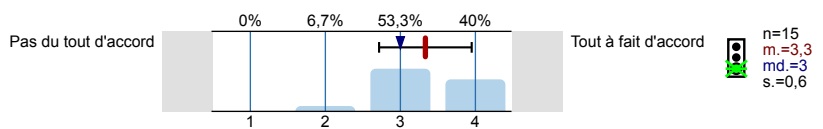
16.3) J'ai pu atteindre les objectifs d'apprentissage



16.4) L'activité est bien intégrée dans l'AMC

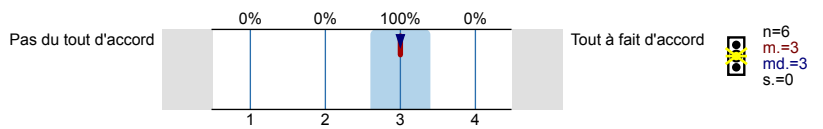


16.5) Les enseignants sont bien préparés

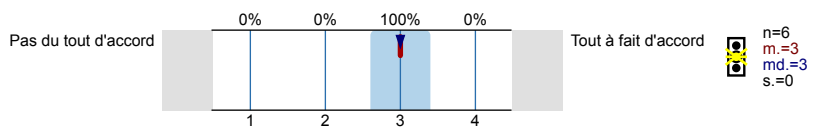


17. Séminaire 4 : révision

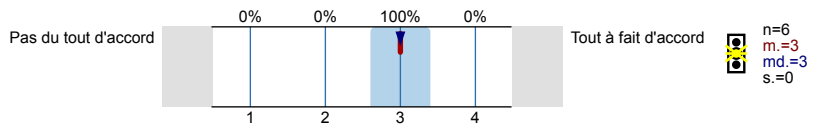
17.1) J'ai beaucoup appris au cours de cette activité



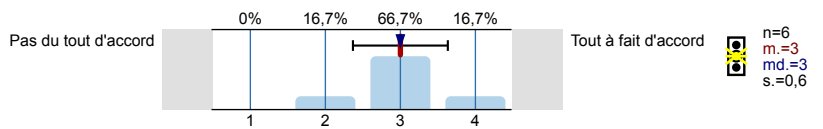
17.2) Les objectifs de l'apprentissage sont clairement explicités



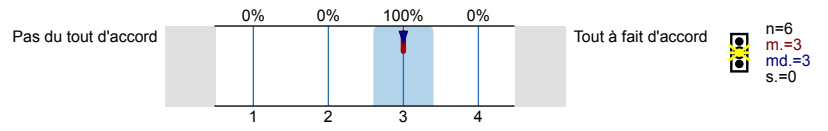
17.3) J'ai pu atteindre les objectifs d'apprentissage



17.4) L'activité est bien intégrée dans l'AMC



17.5) Les enseignants sont bien préparés



Profil








Compilation: **Compilation AMC Ophtalmologie 1718**

Valeurs utilisées dans la ligne de profil: Moyenne




1. Evaluation globale

1.1) Votre évaluation globale de cet AMC est : Insuffisante  Excellente n=17 m.=2,5 md.=3,0 s.=0,9





2. Evaluation générale de l'AMC

2.1) J'ai beaucoup appris au cours de cet AMC	Pas du tout d'accord		Tout à fait d'accord	n=19 m.=3,2 md.=3,0 s.=0,7
2.2) Les objectifs d'apprentissage sont clairement explicités	Pas du tout d'accord		Tout à fait d'accord	n=19 m.=2,8 md.=3,0 s.=0,8
2.3) Les objectifs généraux de l'AMC ont été atteints	Pas du tout d'accord		Tout à fait d'accord	n=19 m.=2,8 md.=3,0 s.=0,9
2.4) L'organisation générale de l'AMC est bonne	Pas du tout d'accord		Tout à fait d'accord	n=18 m.=2,9 md.=3,0 s.=0,9
2.5) J'ai été bien accueilli et intégré dans les services	Pas du tout d'accord		Tout à fait d'accord	n=12 m.=2,9 md.=3,0 s.=1,2
2.6) Les références bibliographiques sont appropriées	Pas du tout d'accord		Tout à fait d'accord	n=11 m.=3,0 md.=3,0 s.=0,8
2.7) Ma formation dans les années précédentes m'a préparé(e) pour aborder cet AMC	Pas du tout d'accord		Tout à fait d'accord	n=18 m.=2,4 md.=2,5 s.=1,0

3. Activités cliniques

3.1) J'ai pu acquérir des compétences cliniques dans ce service	Pas du tout d'accord		Tout à fait d'accord	n=16 m.=2,4 md.=2,0 s.=1,0
3.2) L'organisation des activités est bonne	Pas du tout d'accord		Tout à fait d'accord	n=14 m.=2,6 md.=2,0 s.=0,8
3.3) J'ai été bien encadré	Pas du tout d'accord		Tout à fait d'accord	n=14 m.=2,9 md.=3,0 s.=1,0

4. Tutorats (vignettes, cas, problèmes)

4.1) Les vignettes favorisent l'acquisition du raisonnement clinique	Pas du tout d'accord		Tout à fait d'accord	n=19 m.=3,0 md.=3,0 s.=0,9
4.2) L'apprentissage par vignettes est complémentaire aux activités cliniques	Pas du tout d'accord		Tout à fait d'accord	n=18 m.=2,9 md.=3,0 s.=0,9
4.3) Les tuteurs sont bien préparés et amènent le groupe à réfléchir à la résolution du problème	Pas du tout d'accord		Tout à fait d'accord	n=18 m.=2,9 md.=3,0 s.=0,8
4.4) Le temps pour l'étude individuelle est suffisant	Pas du tout d'accord		Tout à fait d'accord	n=18 m.=3,2 md.=3,0 s.=0,8

5. Cours : Introduction anatomie

5.1) J'ai beaucoup appris au cours de cette activité	Pas du tout d'accord		Tout à fait d'accord	n=17	m.=3,0	md.=3,0	s.=0,8
5.2) Les objectifs de l'apprentissage sont clairement explicités	Pas du tout d'accord		Tout à fait d'accord	n=18	m.=3,2	md.=3,0	s.=0,8
5.3) J'ai pu atteindre les objectifs d'apprentissage	Pas du tout d'accord		Tout à fait d'accord	n=18	m.=3,2	md.=3,0	s.=0,8
5.4) L'activité est bien intégrée dans l'AMC	Pas du tout d'accord		Tout à fait d'accord	n=17	m.=3,6	md.=4,0	s.=0,6
5.5) Les enseignants sont bien préparés	Pas du tout d'accord		Tout à fait d'accord	n=18	m.=3,3	md.=3,5	s.=0,8

6. Cours : Réfraction

6.1) J'ai beaucoup appris au cours de cette activité	Pas du tout d'accord		Tout à fait d'accord	n=15	m.=3,2	md.=3,0	s.=0,8
6.2) Les objectifs de l'apprentissage sont clairement explicités	Pas du tout d'accord		Tout à fait d'accord	n=16	m.=3,2	md.=3,0	s.=0,8
6.3) J'ai pu atteindre les objectifs d'apprentissage	Pas du tout d'accord		Tout à fait d'accord	n=16	m.=3,2	md.=3,0	s.=0,8
6.4) L'activité est bien intégrée dans l'AMC	Pas du tout d'accord		Tout à fait d'accord	n=17	m.=3,4	md.=3,0	s.=0,6
6.5) Les enseignants sont bien préparés	Pas du tout d'accord		Tout à fait d'accord	n=16	m.=3,4	md.=3,0	s.=0,5

7. Cours : Pathologies de la cornée

7.1) J'ai beaucoup appris au cours de cette activité	Pas du tout d'accord		Tout à fait d'accord	n=16	m.=3,4	md.=3,0	s.=0,6
7.2) Les objectifs de l'apprentissage sont clairement explicités	Pas du tout d'accord		Tout à fait d'accord	n=16	m.=3,2	md.=3,0	s.=0,7
7.3) J'ai pu atteindre les objectifs d'apprentissage	Pas du tout d'accord		Tout à fait d'accord	n=16	m.=3,3	md.=3,0	s.=0,7
7.4) L'activité est bien intégrée dans l'AMC	Pas du tout d'accord		Tout à fait d'accord	n=16	m.=3,4	md.=3,0	s.=0,6
7.5) Les enseignants sont bien préparés	Pas du tout d'accord		Tout à fait d'accord	n=14	m.=3,3	md.=3,0	s.=0,6

8. Cours : Traumatismes du segment antérieur

8.1) J'ai beaucoup appris au cours de cette activité	Pas du tout d'accord		Tout à fait d'accord	n=16	m.=3,4	md.=3,0	s.=0,6
8.2) Les objectifs de l'apprentissage sont clairement explicités	Pas du tout d'accord		Tout à fait d'accord	n=16	m.=3,3	md.=3,0	s.=0,6
8.3) J'ai pu atteindre les objectifs d'apprentissage	Pas du tout d'accord		Tout à fait d'accord	n=16	m.=3,3	md.=3,0	s.=0,7
8.4) L'activité est bien intégrée dans l'AMC	Pas du tout d'accord		Tout à fait d'accord	n=16	m.=3,5	md.=4,0	s.=0,6
8.5) Les enseignants sont bien préparés	Pas du tout d'accord		Tout à fait d'accord	n=16	m.=3,6	md.=4,0	s.=0,5

9. Cours : Uvéites

9.1) J'ai beaucoup appris au cours de cette activité	Pas du tout d'accord		Tout à fait d'accord	n=18	m.=3,3	md.=3,0	s.=0,6
--	----------------------	--	----------------------	------	--------	---------	--------

9.2) Les objectifs de l'apprentissage sont clairement explicités	Pas du tout d'accord				Tout à fait d'accord	n=17	m.=3,2	md.=3,0	s.=0,6
9.3) J'ai pu atteindre les objectifs d'apprentissage	Pas du tout d'accord				Tout à fait d'accord	n=17	m.=3,3	md.=3,0	s.=0,6
9.4) L'activité est bien intégrée dans l'AMC	Pas du tout d'accord				Tout à fait d'accord	n=17	m.=3,4	md.=3,0	s.=0,6
9.5) Les enseignants sont bien préparés	Pas du tout d'accord				Tout à fait d'accord	n=17	m.=3,2	md.=3,0	s.=0,7

10. Cours : Strabologie

10.1) J'ai beaucoup appris au cours de cette activité	Pas du tout d'accord				Tout à fait d'accord	n=17	m.=3,1	md.=3,0	s.=0,6
10.2) Les objectifs de l'apprentissage sont clairement explicités	Pas du tout d'accord				Tout à fait d'accord	n=16	m.=3,0	md.=3,0	s.=0,6
10.3) J'ai pu atteindre les objectifs d'apprentissage	Pas du tout d'accord				Tout à fait d'accord	n=17	m.=2,9	md.=3,0	s.=0,8
10.4) L'activité est bien intégrée dans l'AMC	Pas du tout d'accord				Tout à fait d'accord	n=17	m.=3,4	md.=3,0	s.=0,5
10.5) Les enseignants sont bien préparés	Pas du tout d'accord				Tout à fait d'accord	n=17	m.=3,2	md.=3,0	s.=0,6

11. Cours : Ophtalmopédiatrie

11.1) J'ai beaucoup appris au cours de cette activité	Pas du tout d'accord				Tout à fait d'accord	n=16	m.=3,3	md.=3,0	s.=0,4
11.2) Les objectifs de l'apprentissage sont clairement explicités	Pas du tout d'accord				Tout à fait d'accord	n=16	m.=3,1	md.=3,0	s.=0,6
11.3) J'ai pu atteindre les objectifs d'apprentissage	Pas du tout d'accord				Tout à fait d'accord	n=16	m.=3,1	md.=3,0	s.=0,6
11.4) L'activité est bien intégrée dans l'AMC	Pas du tout d'accord				Tout à fait d'accord	n=16	m.=3,3	md.=3,0	s.=0,6
11.5) Les enseignants sont bien préparés	Pas du tout d'accord				Tout à fait d'accord	n=15	m.=3,3	md.=3,0	s.=0,5

12. Cours : Pathologies vitréorétiniennes

12.1) J'ai beaucoup appris au cours de cette activité	Pas du tout d'accord				Tout à fait d'accord	n=17	m.=3,2	md.=3,0	s.=0,5
12.2) Les objectifs de l'apprentissage sont clairement explicités	Pas du tout d'accord				Tout à fait d'accord	n=17	m.=3,1	md.=3,0	s.=0,6
12.3) J'ai pu atteindre les objectifs d'apprentissage	Pas du tout d'accord				Tout à fait d'accord	n=17	m.=3,1	md.=3,0	s.=0,6
12.4) L'activité est bien intégrée dans l'AMC	Pas du tout d'accord				Tout à fait d'accord	n=17	m.=3,3	md.=3,0	s.=0,6
12.5) Les enseignants sont bien préparés	Pas du tout d'accord				Tout à fait d'accord	n=16	m.=3,3	md.=3,0	s.=0,6

13. Cours : Glaucomes

13.1) J'ai beaucoup appris au cours de cette activité	Pas du tout d'accord				Tout à fait d'accord	n=17	m.=2,8	md.=3,0	s.=0,9
13.2) Les objectifs de l'apprentissage sont clairement explicités	Pas du tout d'accord				Tout à fait d'accord	n=17	m.=2,7	md.=3,0	s.=0,7
13.3) J'ai pu atteindre les objectifs d'apprentissage	Pas du tout d'accord				Tout à fait d'accord	n=17	m.=2,8	md.=3,0	s.=0,7

13.4) L'activité est bien intégrée dans l'AMC	Pas du tout d'accord		Tout à fait d'accord	n=17 m.=3,2 md.=3,0 s.=0,6
13.5) Les enseignants sont bien préparés	Pas du tout d'accord		Tout à fait d'accord	n=17 m.=3,0 md.=3,0 s.=0,6

14. Cours : Pathologies orbitaires

14.1) J'ai beaucoup appris au cours de cette activité	Pas du tout d'accord		Tout à fait d'accord	n=16 m.=3,1 md.=3,0 s.=0,6
14.2) Les objectifs de l'apprentissage sont clairement explicités	Pas du tout d'accord		Tout à fait d'accord	n=16 m.=2,9 md.=3,0 s.=0,7
14.3) J'ai pu atteindre les objectifs d'apprentissage	Pas du tout d'accord		Tout à fait d'accord	n=16 m.=3,0 md.=3,0 s.=0,6
14.4) L'activité est bien intégrée dans l'AMC	Pas du tout d'accord		Tout à fait d'accord	n=17 m.=3,2 md.=3,0 s.=0,6
14.5) Les enseignants sont bien préparés	Pas du tout d'accord		Tout à fait d'accord	n=15 m.=3,3 md.=3,0 s.=0,6

15. Cours : Pathologies de la surface oculaire

15.1) J'ai beaucoup appris au cours de cette activité	Pas du tout d'accord		Tout à fait d'accord	n=16 m.=3,4 md.=3,0 s.=0,6
15.2) Les objectifs de l'apprentissage sont clairement explicités	Pas du tout d'accord		Tout à fait d'accord	n=16 m.=3,2 md.=3,0 s.=0,8
15.3) J'ai pu atteindre les objectifs d'apprentissage	Pas du tout d'accord		Tout à fait d'accord	n=16 m.=3,3 md.=3,0 s.=0,7
15.4) L'activité est bien intégrée dans l'AMC	Pas du tout d'accord		Tout à fait d'accord	n=16 m.=3,4 md.=3,5 s.=0,6
15.5) Les enseignants sont bien préparés	Pas du tout d'accord		Tout à fait d'accord	n=16 m.=3,4 md.=3,5 s.=0,6

16. Cours : Pathologies neuroophtalmologiques

16.1) J'ai beaucoup appris au cours de cette activité	Pas du tout d'accord		Tout à fait d'accord	n=15 m.=3,1 md.=3,0 s.=0,6
16.2) Les objectifs de l'apprentissage sont clairement explicités	Pas du tout d'accord		Tout à fait d'accord	n=15 m.=3,0 md.=3,0 s.=0,8
16.3) J'ai pu atteindre les objectifs d'apprentissage	Pas du tout d'accord		Tout à fait d'accord	n=15 m.=3,1 md.=3,0 s.=0,6
16.4) L'activité est bien intégrée dans l'AMC	Pas du tout d'accord		Tout à fait d'accord	n=15 m.=3,3 md.=3,0 s.=0,6
16.5) Les enseignants sont bien préparés	Pas du tout d'accord		Tout à fait d'accord	n=15 m.=3,3 md.=3,0 s.=0,6

17. Séminaire 4 : révision

17.1) J'ai beaucoup appris au cours de cette activité	Pas du tout d'accord		Tout à fait d'accord	n=6 m.=3,0 md.=3,0 s.=0,0
17.2) Les objectifs de l'apprentissage sont clairement explicités	Pas du tout d'accord		Tout à fait d'accord	n=6 m.=3,0 md.=3,0 s.=0,0
17.3) J'ai pu atteindre les objectifs d'apprentissage	Pas du tout d'accord		Tout à fait d'accord	n=6 m.=3,0 md.=3,0 s.=0,0
17.4) L'activité est bien intégrée dans l'AMC	Pas du tout d'accord		Tout à fait d'accord	n=6 m.=3,0 md.=3,0 s.=0,6
17.5) Les enseignants sont bien préparés	Pas du tout d'accord		Tout à fait d'accord	n=6 m.=3,0 md.=3,0 s.=0,0

Profil

Compilation: **Compilation AMC Ophtalmologie 1718**

