

Unité Respiration

Nb réponses = 72 sur 85



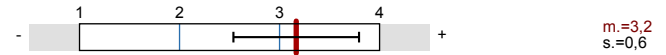
Indicateurs globaux

Index global

1. Evaluation globale




2. Evaluation générale de cette unité



3. Sciences médicales de base



4. Compétences cliniques



Directive de qualité

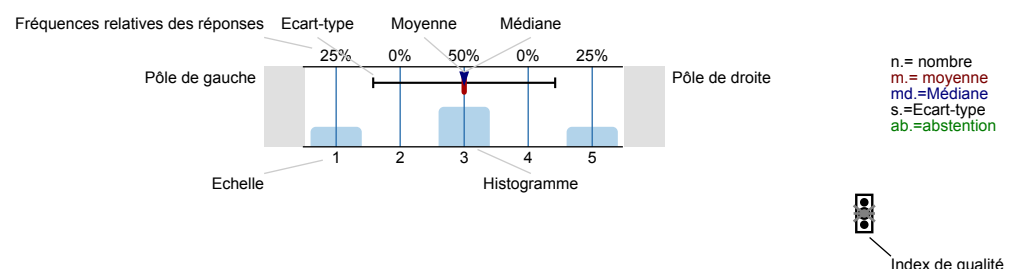
	Poids	Nb items conformes	Atteint	
Evaluation globale	20%	0 parmi 1	91,7%	
Evaluation générale de cette unité	20%	3 parmi 4	90,1%	
Sciences médicales de base	47%	9 parmi 18	72%	
Compétences cliniques	13%	4 parmi 5	80%	

Résultat global: 80,6%

Résultats des questions prédéfinies

Légende

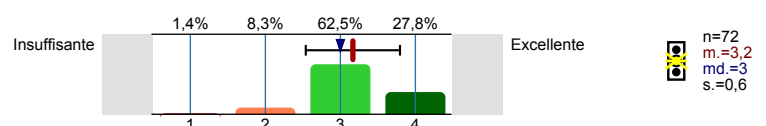
Question




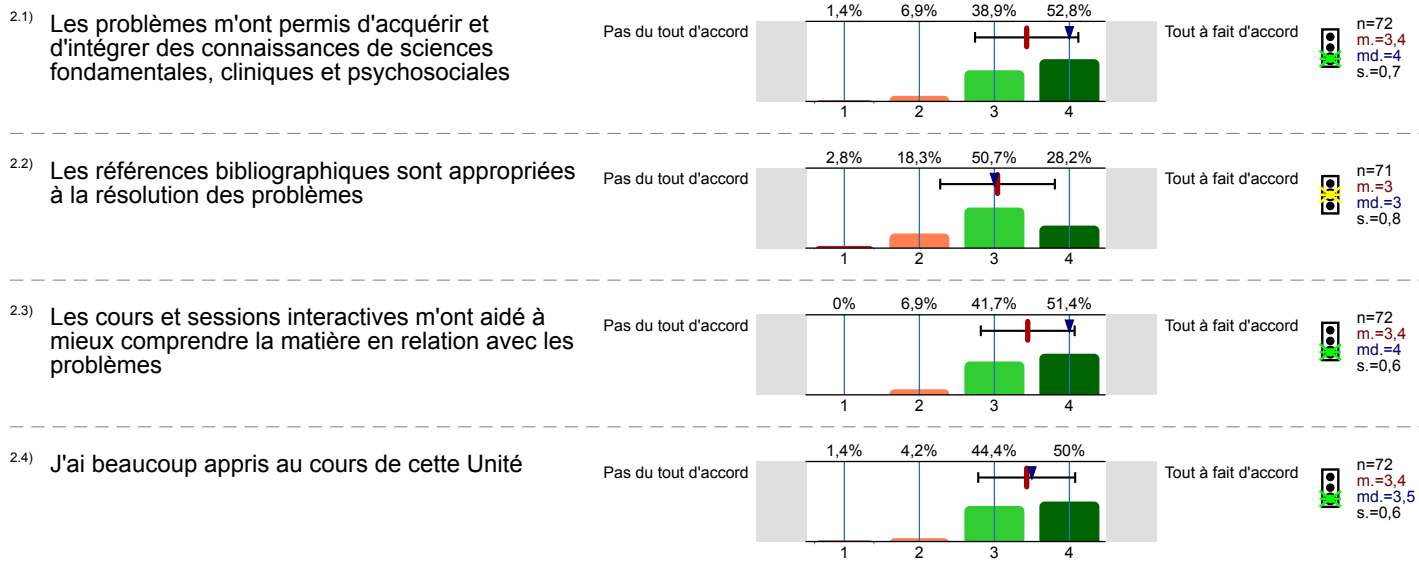
Description des symboles de qualité Moyenne au-dessous de la directive de qualité. Moyenne dans la marge de conformité. Moyenne conforme ou au-delà de la directive de qualité.

1. Evaluation globale

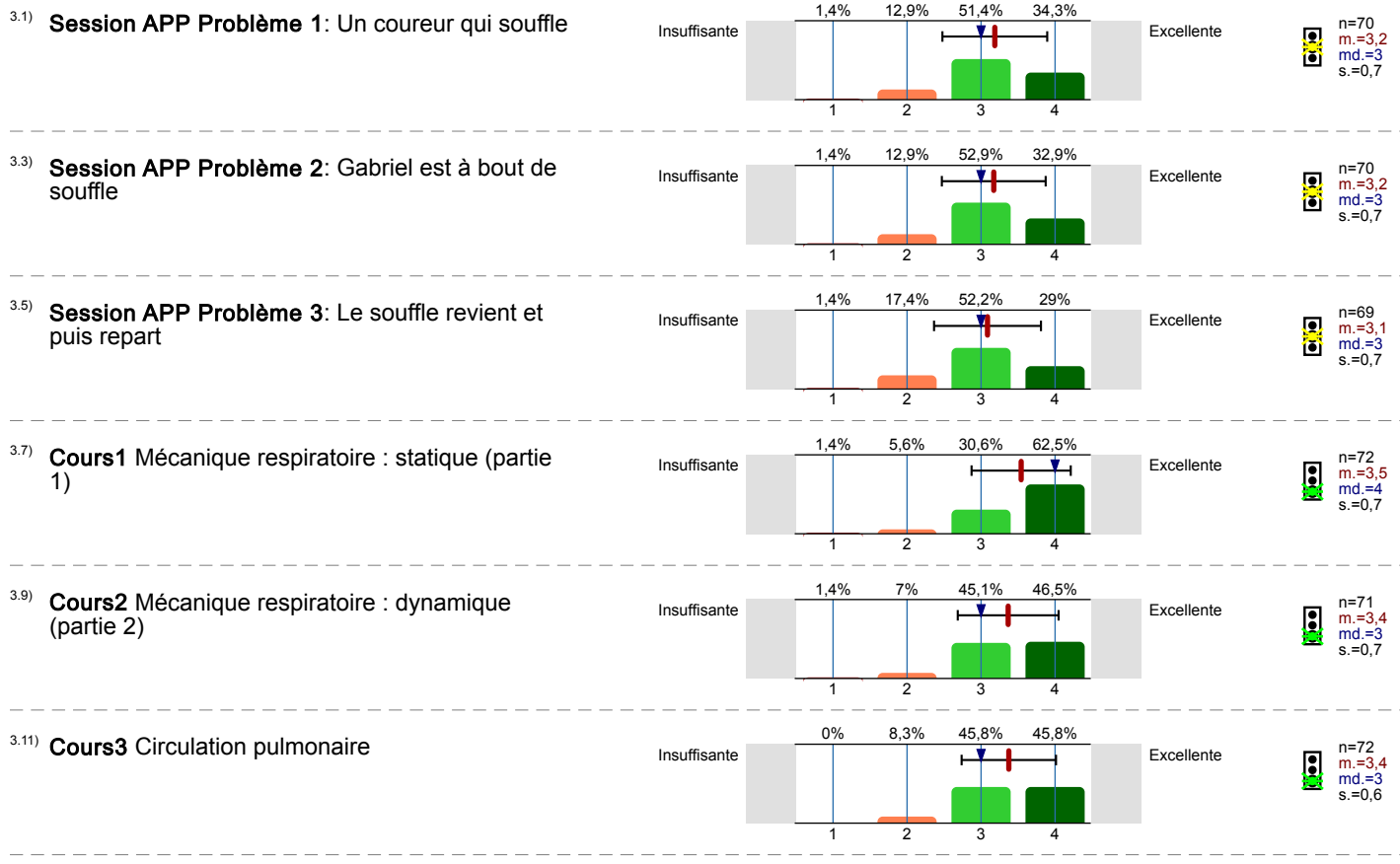
1.1) Votre appréciation globale



2. Evaluation générale de cette unité

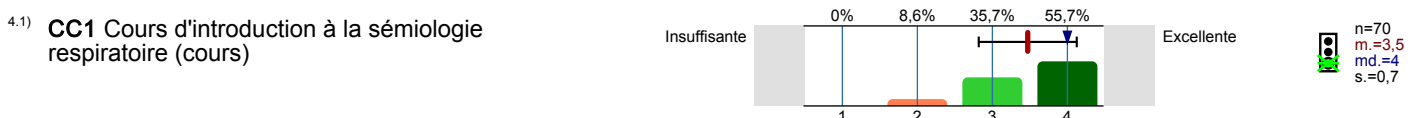


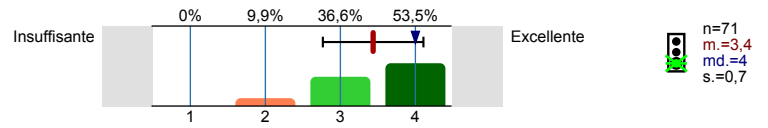
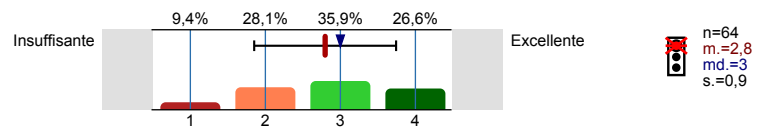
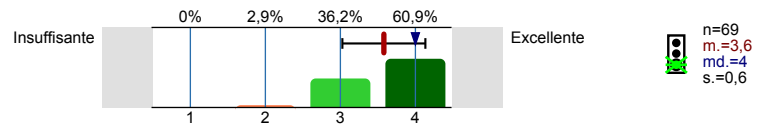
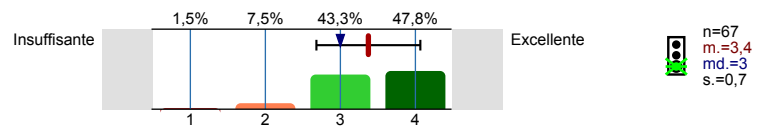
3. Sciences médicales de base





4. Compétences cliniques



4.3) **CC2** Séminaire sémiologie respiratoire4.5) **CC3** Radiologie 34.7) **CC4** Réanimation 24.9) **CC5** Intégration 1

Profil

Département: Respiration
 Référent évaluation: Docteur GASCHE-SOCCAL Paola
 Objet: Unité Respiration
 (Nom de l'enquête)

Valeurs utilisées dans la ligne de profil: Moyenne

1. Evaluation globale

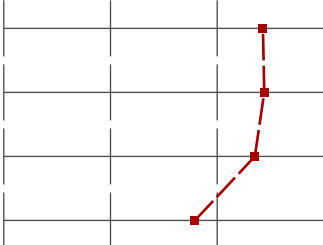



1.1) Votre appréciation globale	Insuffisante		Excellente	n=72	m.=3,2	md.=3,0	s.=0,6
---------------------------------	--------------	--	------------	------	--------	---------	--------

2. Evaluation générale de cette unité






2.1) Les problèmes m'ont permis d'acquérir et d'intégrer des connaissances de sciences fondamentales, cliniques et psychosociales	Pas du tout d'accord		Tout à fait d'accord	n=72	m.=3,4	md.=4,0	s.=0,7
2.2) Les références bibliographiques sont appropriées à la résolution des problèmes	Pas du tout d'accord		Tout à fait d'accord	n=71	m.=3,0	md.=3,0	s.=0,8
2.3) Les cours et sessions interactives m'ont aidé à mieux comprendre la matière en relation avec les problèmes	Pas du tout d'accord		Tout à fait d'accord	n=72	m.=3,4	md.=4,0	s.=0,6
2.4) J'ai beaucoup appris au cours de cette Unité	Pas du tout d'accord		Tout à fait d'accord	n=72	m.=3,4	md.=3,5	s.=0,6

3. Sciences médicales de base

3.1) Session APP Problème 1: Un coureur qui souffle	Insuffisante		Excellente	n=70	m.=3,2	md.=3,0	s.=0,7
3.3) Session APP Problème 2: Gabriel est à bout de souffle	Insuffisante		Excellente	n=70	m.=3,2	md.=3,0	s.=0,7
3.5) Session APP Problème 3: Le souffle revient et puis repart	Insuffisante		Excellente	n=69	m.=3,1	md.=3,0	s.=0,7
3.7) Cours1 Mécanique respiratoire : statique (partie 1)	Insuffisante		Excellente	n=72	m.=3,5	md.=4,0	s.=0,7
3.9) Cours2 Mécanique respiratoire : dynamique (partie 2)	Insuffisante		Excellente	n=71	m.=3,4	md.=3,0	s.=0,7
3.11) Cours3 Circulation pulmonaire	Insuffisante		Excellente	n=72	m.=3,4	md.=3,0	s.=0,6
3.13) Cours4 Génétique médicale	Insuffisante		Excellente	n=72	m.=3,0	md.=3,0	s.=0,8
3.15) Cours5 Assistance respiratoire	Insuffisante		Excellente	n=72	m.=3,3	md.=3,0	s.=0,7
3.17) Cours6 Échanges gazeux	Insuffisante		Excellente	n=72	m.=2,8	md.=3,0	s.=0,9
3.19) Cours7 Contrôle de la respiration	Insuffisante		Excellente	n=72	m.=3,5	md.=4,0	s.=0,6
3.21) Session interactive 1 Radiographie du thorax normal	Insuffisante		Excellente	n=52	m.=2,3	md.=2,0	s.=1,1
3.23) Session interactive 2 Fibrose et pneumopathie interstitielle / Pneumonie et emphysème	Insuffisante		Excellente	n=49	m.=2,6	md.=3,0	s.=1,2
3.25) Session interactive 3 Fonctions pulmonaires	Insuffisante		Excellente	n=64	m.=3,2	md.=3,0	s.=0,9
3.27) TP1 Anatomie normale du système respiratoire	Insuffisante		Excellente	n=70	m.=3,3	md.=3,0	s.=0,6

3.29) TP2 Mesure, volumes pulmonaires	Insuffisante		Excellente	n=70	m.=3,4	md.=3,5	s.=0,6
3.31) TP3 Mécanique respiratoire	Insuffisante		Excellente	n=68	m.=3,4	md.=4,0	s.=0,6
3.33) TP4 A - Bases d'histologie du système respiratoire	Insuffisante		Excellente	n=68	m.=3,4	md.=3,0	s.=0,6
3.35) TP5 Bases d'histologie et d'histopathologie du système respiratoire	Insuffisante		Excellente	n=67	m.=2,8	md.=3,0	s.=0,8

4. Compétences cliniques

4.1) CC1 Cours d'introduction à la sémiologie respiratoire (cours)	Insuffisante		Excellente	n=70	m.=3,5	md.=4,0	s.=0,7
4.3) CC2 Séminaire sémiologie respiratoire	Insuffisante		Excellente	n=71	m.=3,4	md.=4,0	s.=0,7
4.5) CC3 Radiologie 3	Insuffisante		Excellente	n=64	m.=2,8	md.=3,0	s.=0,9
4.7) CC4 Réanimation 2	Insuffisante		Excellente	n=69	m.=3,6	md.=4,0	s.=0,6
4.9) CC5 Intégration 1	Insuffisante		Excellente	n=67	m.=3,4	md.=3,0	s.=0,7

Ligne de profil pour indicateurs

Département: Respiration
 Référent évaluation: Docteur GASCHE-SOCAL Paola
 Objet: Unité Respiration
 (Nom de l'enquête)

