

Unité Reproduction

Nombre de répondants : 78 (83.9 %)




Indicateurs globaux

Index global



Evaluation globale



Evaluation générale



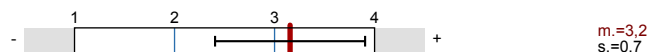
SMB



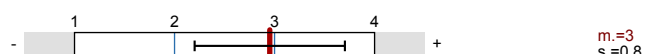
CC



DC



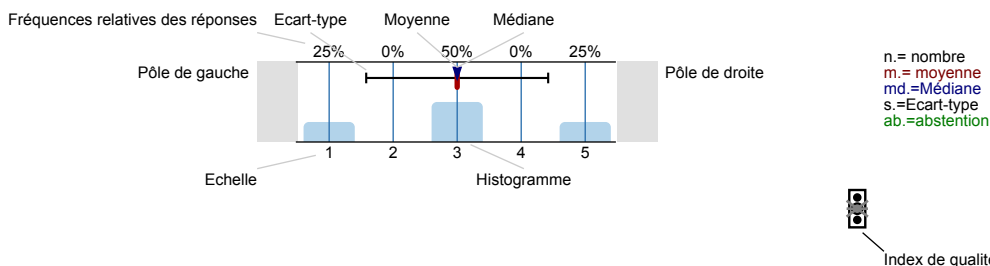
Évaluation en fin d'unité



Résultats des questions prédéfinies

Légende

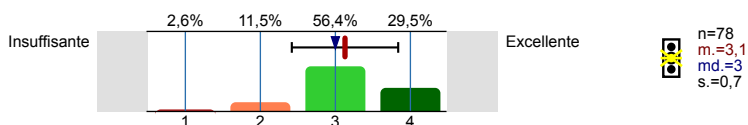
Question



Description des symboles de qualité: Moyenne au-dessous de la directive de qualité. Moyenne dans la marge de conformité. Moyenne conforme ou au-delà de la directive de qualité.

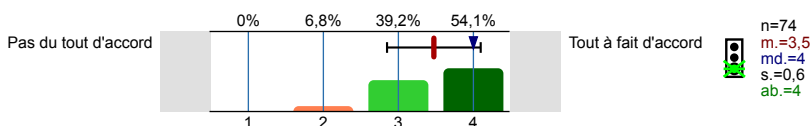
1. Evaluation globale

1.1) Votre appréciation globale

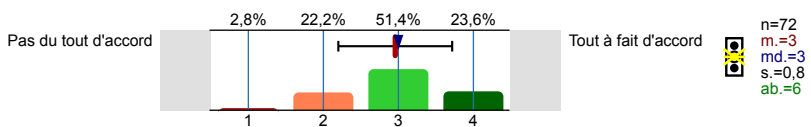


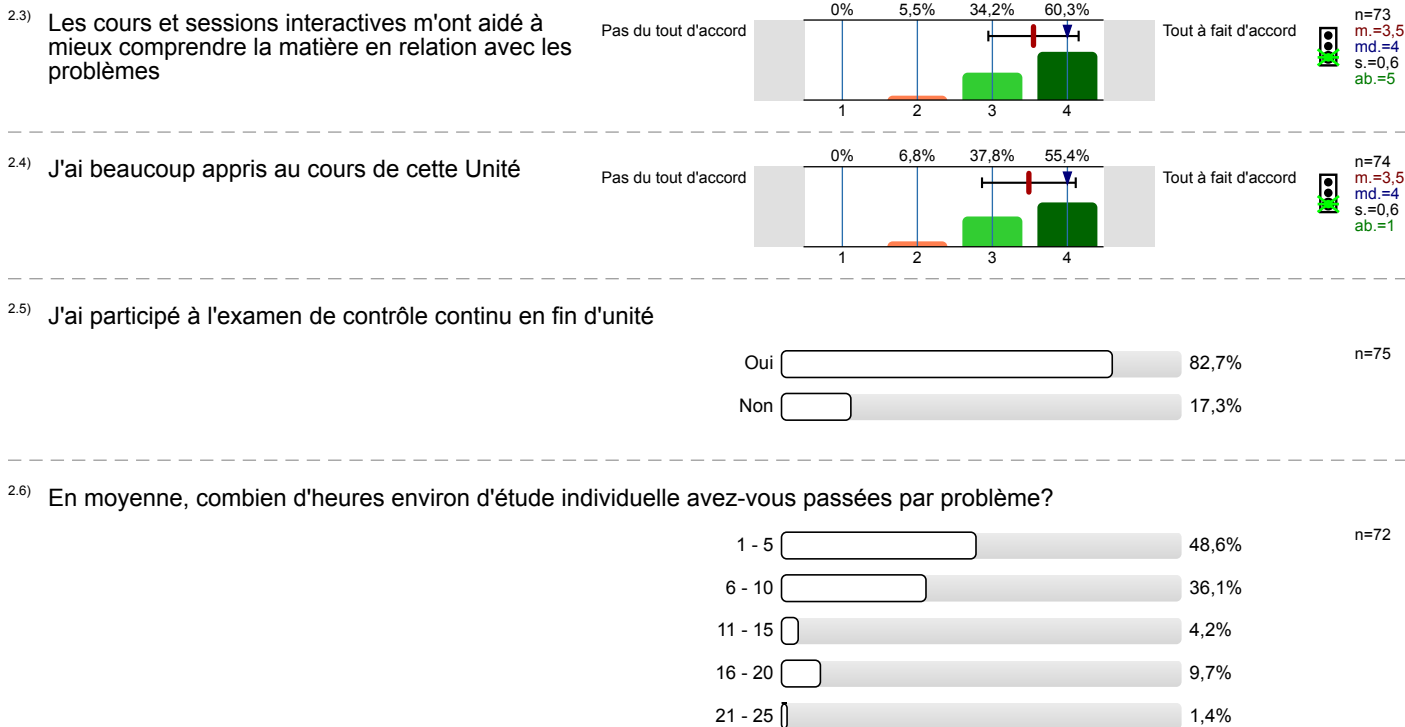
2. Évaluation générale

2.1) Les problèmes m'ont permis d'acquérir et d'intégrer des connaissances de sciences fondamentales, cliniques et psychosociales

















2.2) Les références bibliographiques sont appropriées à la résolution des problèmes

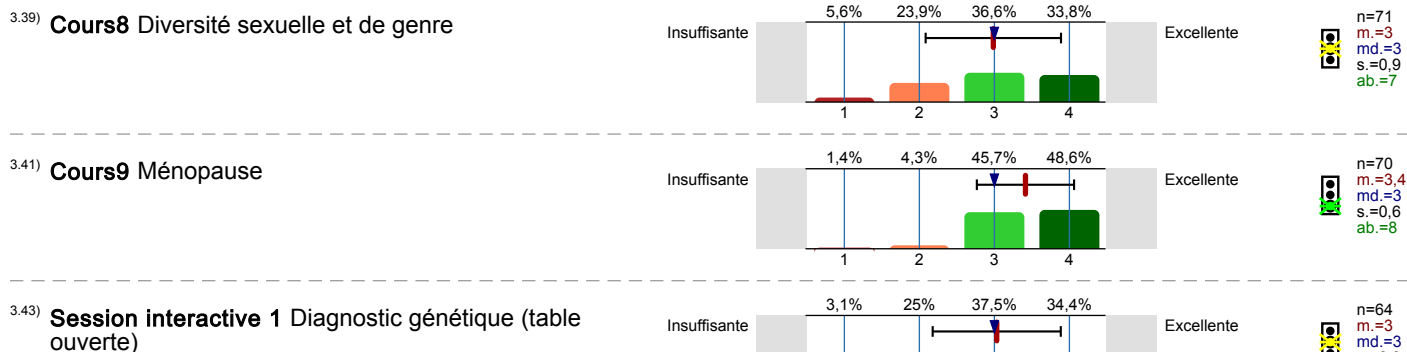




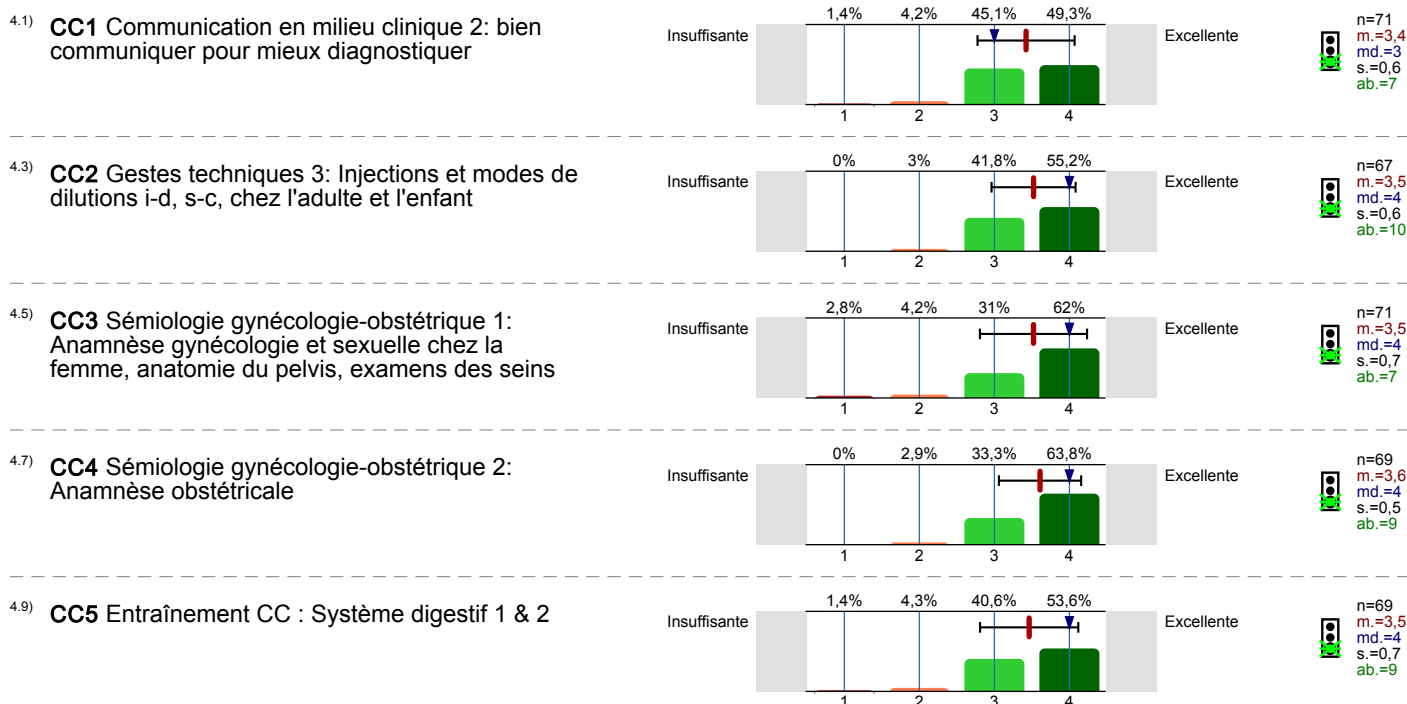
3. Sciences médicales de base



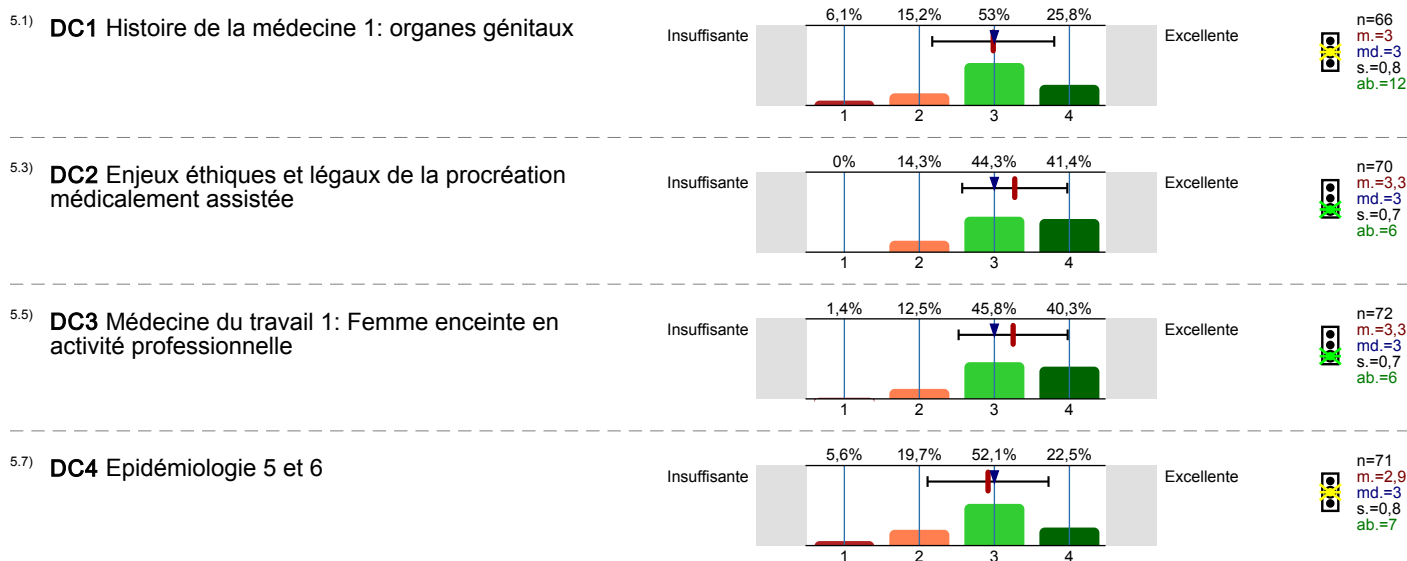
3.13)	TP2 Histologie du système génital masculin	Insuffisante	0% 7,4% 42,6% 50%	Excellente	 n=68 m.=3,4 md.=3,5 s.=0,6 ab.=9
3.15)	TP3 Anatomie 1: système reproducteur	Insuffisante	1,4% 5,8% 42% 50,7%	Excellente	 n=69 m.=3,4 md.=4 s.=0,7 ab.=9
3.17)	TP4 Anatomie 2: système reproducteur	Insuffisante	2,9% 5,8% 37,7% 53,6%	Excellente	 n=69 m.=3,4 md.=4 s.=0,7 ab.=9
3.19)	TP5 Histologie 3: placenta et des glandes surrénales	Insuffisante	0% 5,8% 47,8% 46,4%	Excellente	 n=69 m.=3,4 md.=3 s.=0,6 ab.=8
3.21)	TP6 Histologie 4: glande mammaire et hypophyse	Insuffisante	0% 8,7% 49,3% 42%	Excellente	 n=69 m.=3,3 md.=3 s.=0,6 ab.=9
3.23)	TP7 Histopathologie	Insuffisante	0% 15,4% 56,9% 27,7%	Excellente	 n=65 m.=3,1 md.=3 s.=0,6 ab.=12
3.25)	Cours1 Hormones stéroïdiennes: structure, synthèse, métabolisme	Insuffisante	0% 6,6% 42,1% 51,3%	Excellente	 n=76 m.=3,4 md.=4 s.=0,6 ab.=2
3.27)	Cours2 Puberté	Insuffisante	0% 6,5% 49,4% 44,2%	Excellente	 n=77 m.=3,4 md.=3 s.=0,6 ab.=1
3.29)	Cours3 Contraception	Insuffisante	1,3% 10,5% 51,3% 36,8%	Excellente	 n=76 m.=3,2 md.=3 s.=0,7 ab.=2
3.31)	Cours4 Infertilité et PMA	Insuffisante	1,4% 11,1% 44,4% 43,1%	Excellente	 n=72 m.=3,3 md.=3 s.=0,7 ab.=5
3.33)	Cours5 Pharmacologie	Insuffisante	0% 10,8% 40,5% 48,6%	Excellente	 n=74 m.=3,4 md.=3 s.=0,7 ab.=4
3.35)	Cours6 La grossesse et placenta	Insuffisante	1,3% 9,3% 41,3% 48%	Excellente	 n=75 m.=3,4 md.=3 s.=0,7 ab.=3
3.37)	Cours7 Diagnostic prénatal	Insuffisante	1,4% 1,4% 65,3% 31,9%	Excellente	 n=72 m.=3,3 md.=3 s.=0,6 ab.=6



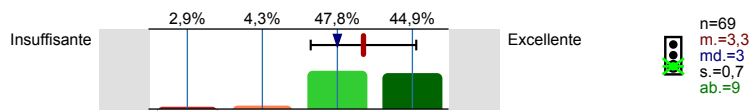
4. Compétences cliniques



5. Dimension communautaire

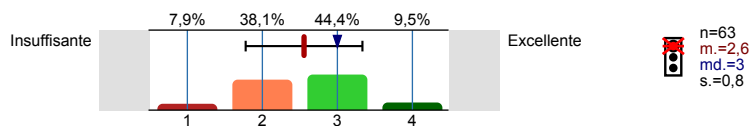


5.9) **DC5** Introduction à la Médecine de famille et de l'enfance (IMF3)/2BA-3

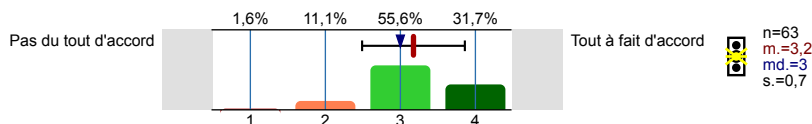


6. Évaluation en fin d'unité

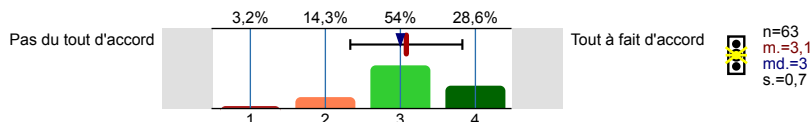
6.1) Qualité globale de l'examen



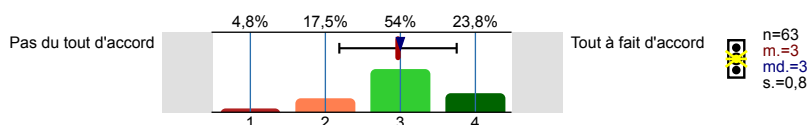
6.2) L'examen a fait appel à la réflexion



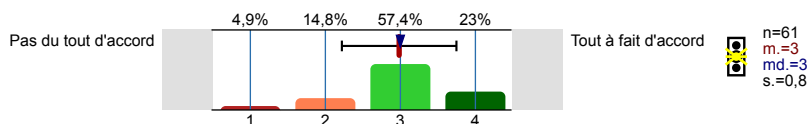
6.3) Le format d'évaluation était adéquat




6.4) L'examen a fait appel à la restitution de connaissances



6.5) L'examen était intégratif, faisant appel à des notions vues en APP, TP, et CC



6.7) Souhaiteriez-vous que la notation du quizz du TBL puisse être intégrée dans l'évaluation finale de l'unité ?



Profil





Département: Reproduction
 Référent évaluation: Professeure COHEN Marie
 Objet: Unité Reproduction
 (Nom de l'enquête)

Valeurs utilisées dans la ligne de profil: Moyenne
















1. Evaluation globale

1.1) Votre appréciation globale	Insuffisante		Excellente	n=78	m.=3,1	md.=3	s.=0,7
---------------------------------	--------------	---	------------	------	--------	-------	--------

2. Évaluation générale

2.1) Les problèmes m'ont permis d'acquérir et d'intégrer des connaissances de sciences fondamentales, cliniques et psychosociales	Pas du tout d'accord		Tout à fait d'accord	n=74	m.=3,5	md.=4	s.=0,6
2.2) Les références bibliographiques sont appropriées à la résolution des problèmes	Pas du tout d'accord		Tout à fait d'accord	n=72	m.=3	md.=3	s.=0,8
2.3) Les cours et sessions interactives m'ont aidé à mieux comprendre la matière en relation avec les problèmes	Pas du tout d'accord		Tout à fait d'accord	n=73	m.=3,5	md.=4	s.=0,6
2.4) J'ai beaucoup appris au cours de cette Unité	Pas du tout d'accord		Tout à fait d'accord	n=74	m.=3,5	md.=4	s.=0,6

3. Sciences médicales de base

3.1) Session APP Problème 1: Vie reproductive	Insuffisante		Excellente	n=71	m.=3,3	md.=3	s.=0,6
3.3) Session APP Problème 2: Quand passe la cigogne	Insuffisante		Excellente	n=70	m.=3,4	md.=3	s.=0,6
3.5) Session APP Problème 3: Fille ou garçon ?	Insuffisante		Excellente	n=66	m.=3	md.=3	s.=0,8
3.6) Le format de ce Problème 3 (TBL+vignette) permet une meilleure acquisition des objectifs d'apprentissage	Pas du tout d'accord		Tout à fait d'accord	n=62	m.=2,4	md.=2	s.=1
3.7) Le format de ce Problème 3 (TBL+vignette) rend plus dynamique la discussion autour de la vignette	Pas du tout d'accord		Tout à fait d'accord	n=66	m.=2,7	md.=3	s.=1
3.9) Session APP Problème 4: Au sein de ma famille	Insuffisante		Excellente	n=69	m.=3,3	md.=3	s.=0,7
3.11) TP1 Histologie du système génital féminin	Insuffisante		Excellente	n=69	m.=3,4	md.=3	s.=0,6
3.13) TP2 Histologie du système génital masculin	Insuffisante		Excellente	n=68	m.=3,4	md.=3,5	s.=0,6
3.15) TP3 Anatomie 1: système reproducteur	Insuffisante		Excellente	n=69	m.=3,4	md.=4	s.=0,7
3.17) TP4 Anatomie 2: système reproducteur	Insuffisante		Excellente	n=69	m.=3,4	md.=4	s.=0,7
3.19) TP5 Histologie 3: placenta et des glandes surrénales	Insuffisante		Excellente	n=69	m.=3,4	md.=3	s.=0,6
3.21) TP6 Histologie 4: glande mammaire et hypophyse	Insuffisante		Excellente	n=69	m.=3,3	md.=3	s.=0,6
3.23) TP7 Histopathologie	Insuffisante		Excellente	n=65	m.=3,1	md.=3	s.=0,6
3.25) Cours1 Hormones stéroïdiennes: structure, synthèse, métabolisme	Insuffisante		Excellente	n=76	m.=3,4	md.=4	s.=0,6
3.27) Cours2 Puberté	Insuffisante		Excellente	n=77	m.=3,4	md.=3	s.=0,6

3.29) Cours3 Contraception	Insuffisante				Excellente	n=76	m.=3,2	md.=3	s.=0,7
3.31) Cours4 Infertilité et PMA	Insuffisante				Excellente	n=72	m.=3,3	md.=3	s.=0,7
3.33) Cours5 Pharmacologie	Insuffisante				Excellente	n=74	m.=3,4	md.=3	s.=0,7
3.35) Cours6 La grossesse et placenta	Insuffisante				Excellente	n=75	m.=3,4	md.=3	s.=0,7
3.37) Cours7 Diagnostic prénatal	Insuffisante				Excellente	n=72	m.=3,3	md.=3	s.=0,6
3.39) Cours8 Diversité sexuelle et de genre	Insuffisante				Excellente	n=71	m.=3	md.=3	s.=0,9
3.41) Cours9 Ménopause	Insuffisante				Excellente	n=70	m.=3,4	md.=3	s.=0,6
3.43) Session interactive 1 Diagnostic génétique (table ouverte)	Insuffisante				Excellente	n=64	m.=3	md.=3	s.=0,9

4. Compétences cliniques

4.1) CC1 Communication en milieu clinique 2: bien communiquer pour mieux diagnostiquer	Insuffisante				Excellente	n=71	m.=3,4	md.=3	s.=0,6
4.3) CC2 Gestes techniques 3: Injections et modes de dilutions i-d, s-c, chez l'adulte et l'enfant	Insuffisante				Excellente	n=67	m.=3,5	md.=4	s.=0,6
4.5) CC3 Sémiologie gynécologie-obstétrique 1: Anamnèse gynécologie et sexuelle chez la femme, anatomie du pelvis, examens des	Insuffisante				Excellente	n=71	m.=3,5	md.=4	s.=0,7
4.7) CC4 Sémiologie gynécologie-obstétrique 2: Anamnèse obstétricale	Insuffisante				Excellente	n=69	m.=3,6	md.=4	s.=0,5
4.9) CC5 Entraînement CC : Système digestif 1 & 2	Insuffisante				Excellente	n=69	m.=3,5	md.=4	s.=0,7

5. Dimension communautaire

5.1) DC1 Histoire de la médecine 1: organes génitaux	Insuffisante				Excellente	n=66	m.=3	md.=3	s.=0,8
5.3) DC2 Enjeux éthiques et légaux de la procréation médicalement assistée	Insuffisante				Excellente	n=70	m.=3,3	md.=3	s.=0,7
5.5) DC3 Médecine du travail 1: Femme enceinte en activité professionnelle	Insuffisante				Excellente	n=72	m.=3,3	md.=3	s.=0,7
5.7) DC4 Epidémiologie 5 et 6	Insuffisante				Excellente	n=71	m.=2,9	md.=3	s.=0,8
5.9) DC5 Introduction à la Médecine de famille et de l'enfance (IMF3)/2BA-3	Insuffisante				Excellente	n=69	m.=3,3	md.=3	s.=0,7

6. Évaluation en fin d'unité

6.1) Qualité globale de l'examen	Insuffisante				Excellente	n=63	m.=2,6	md.=3	s.=0,8
6.2) L'examen a fait appel à la réflexion	Pas du tout d'accord				Tout à fait d'accord	n=63	m.=3,2	md.=3	s.=0,7
6.3) Le format d'évaluation était adéquat	Pas du tout d'accord				Tout à fait d'accord	n=63	m.=3,1	md.=3	s.=0,7
6.4) L'examen a fait appel à la restitution de connaissances	Pas du tout d'accord				Tout à fait d'accord	n=63	m.=3	md.=3	s.=0,8
6.5) L'examen était intégratif, faisant appel à des notions vues en APP, TP, et CC	Pas du tout d'accord				Tout à fait d'accord	n=61	m.=3	md.=3	s.=0,8

Ligne de profil pour indicateurs

Département: Reproduction
 Référent évaluation: Professeure COHEN Marie
 Objet: Unité Reproduction
 (Nom de l'enquête)

