

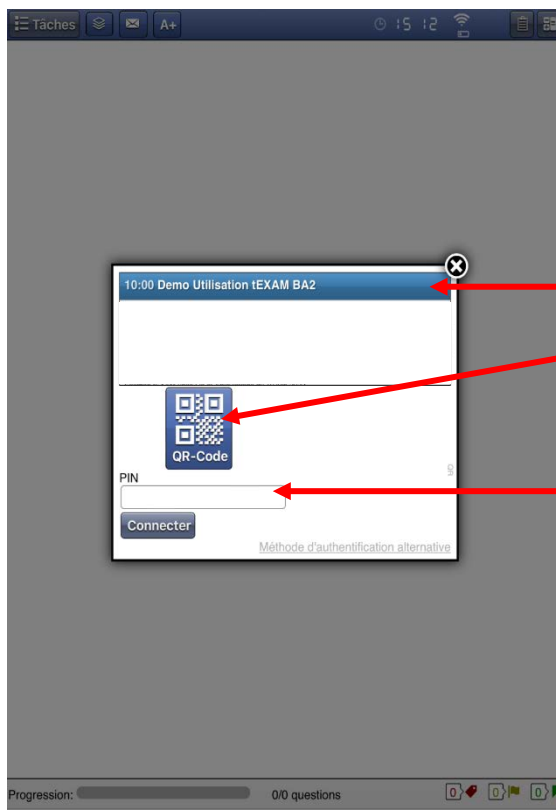
## GUIDE DE L'UTILISATEUR DE L'APPLICATION TEXAM

tEXAM est l'application pour iPad qui est utilisée pour passer votre examen. Les iPads seront distribués à l'entrée de la salle d'examen et vous les rendrez aux personnes chargées de les mettre dans le chariot à la fin de l'examen.

C'est la seule app qui se trouve sur le dock au bas de l'iPad. Si la fenêtre de tEXAM n'est pas visible, faites-la venir à l'avant plan en touchant l'icône de l'app dans le dock.



Au démarrage de l'app, l'examen est téléchargé et une fenêtre affiche la liste des examens disponibles. Après avoir sélectionné votre examen, dégagez la caméra arrière de l'iPad et touchez le bouton « QR-Code » pour scanner le code barre de votre carte d'étudiant-e. Ceci fait, votre nom apparaîtra dans ce bouton. Tapez ensuite le code PIN qui sera projeté sur l'écran de la salle.

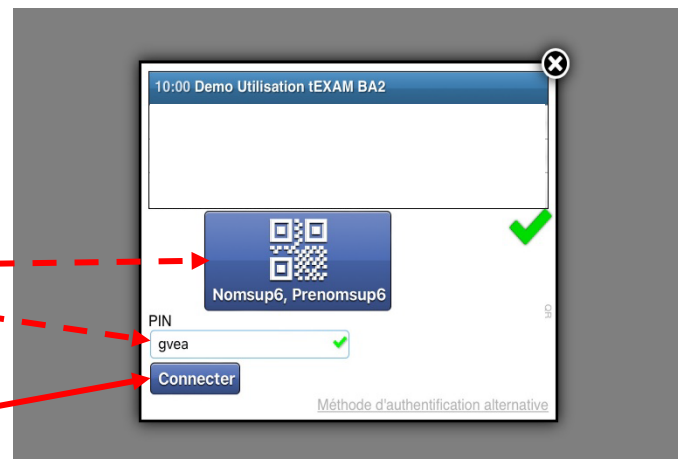


1. Choisissez l'examen

2. Tapez sur ce bouton pour scanner le code barre de votre carte d'étudiant-e

3. Entrez le code PIN communiqué

4. Cliquez sur « Connecter »



# TYPES DE QUESTIONS

## Type A (une réponse attendue)

Section #1: Question #1

Traditionnellement, quelle année est considérée comme l'année de fondation de la Confédération suisse?

S.v.p. choisissez une réponse.

1291

1091

1391

1815

1191

Continuer

Progression: 0/17 questions

## Type Kprime (répondre à toutes les options)

Section #1: Question #6

Indiquez si les affirmations suivantes sont correctes ou erronées

S.v.p., choisissez encore 4 réponses.

Vrai Faux	
<input type="radio"/>	<input type="radio"/> Durant la période napoléonienne Genève est rattachée au département de la Haute Savoie
<input type="radio"/>	<input type="radio"/> Henri Dufour était à la tête des armées des cantons alliés du Sonderbund
<input type="radio"/>	<input type="radio"/> Gustave Ador est un des fondateurs du CICR
<input type="radio"/>	<input type="radio"/> Après la chute de l'empire romain la partie orientale de la Suisse fut occupée principalement par les Alamans

Continuer

Progression: 0/17 questions

## Type QROC (question à réponse courte)

Section #1: Question #3

Expliquez en deux phrases maximum quand a été signé et en quoi consiste le Traité de Westphalie (réponse ouverte - texte libre)

S.v.p., tapez votre réponse.

Je Il Le

Q W E R T Z U I O P

A S D F G H J K L

Y X C V B N M

«543219»

## Type numérique (entrez un nombre)

Section #1: Question #5

Quelle est, en km<sup>2</sup> la superficie de la Suisse ?

S.v.p. choisissez la bonne valeur.

543219

«543219»

## Type menu long

(tapez 3 lettres pour afficher les réponses les contenant ;  
si vous ne connaissez pas la réponse, tapez « ne sais pas »)

Section #1: Question #4

En dehors de la ville de Berne, citez une autre (> 10'000 habitants) de ce canton.

S.v.p., tapez un mot ou une partie d'un mot et choisissez-le dans la liste qui s'affiche. Notez que si le résultat de la recherche est trop grand, seul un sous-ensemble des termes compatibles sera affiché.

thu


- Fahrni b. Thun
- Goldiwil (Thun)
- Gwatt (Thun)
- Homborg b. Thun
- Höfen b. Thun

© 2007. Office fédéral de topographie. Tous droits réservés

## Type Pick N (cochez plusieurs réponses)

Section #1: Question #2

Quels fromages utilise-t-on pour faire la fondue? (deux réponses attendues)



S.v.p., choisissez encore 2 réponses.

- Vacherin Mont d'Or
- Tomme Vaudoise
- Srbinz
- Emmental
- Parmesan
- Mozzarella
- Gruyère

Continuer

Progression: 0/17 questions

## Type région d'intérêt (marquez une région)

Section #1: Question #7

A l'aide de votre doigt, passer sur toute la surface du canton du Valais

Marquez S.v.p avec votre doigt toute la surface de la zone demandée.



© 2007. Office fédéral de topographie. Tous droits réservés

Continuer


Progression: 2/17 questions

## Type hot spots (positionnez la ou les cibles)

Section #1: Question #8

Placez la cible sur Aarau

Déplacez S.v.p l'icône sur la zone demandée.



© 2007. Office fédéral de topographie. Tous droits réservés

Continuer

Progression: 3/17 questions

Pour vous aider à choisir

Tâches Nomsup2, Prenomsup2 13:56

Section #1: Question #1

Traditionnellement, quelle année est considérée comme l'année de fondation de la Confédération suisse?

1291

~~1815~~

~~1191~~

~~1091~~

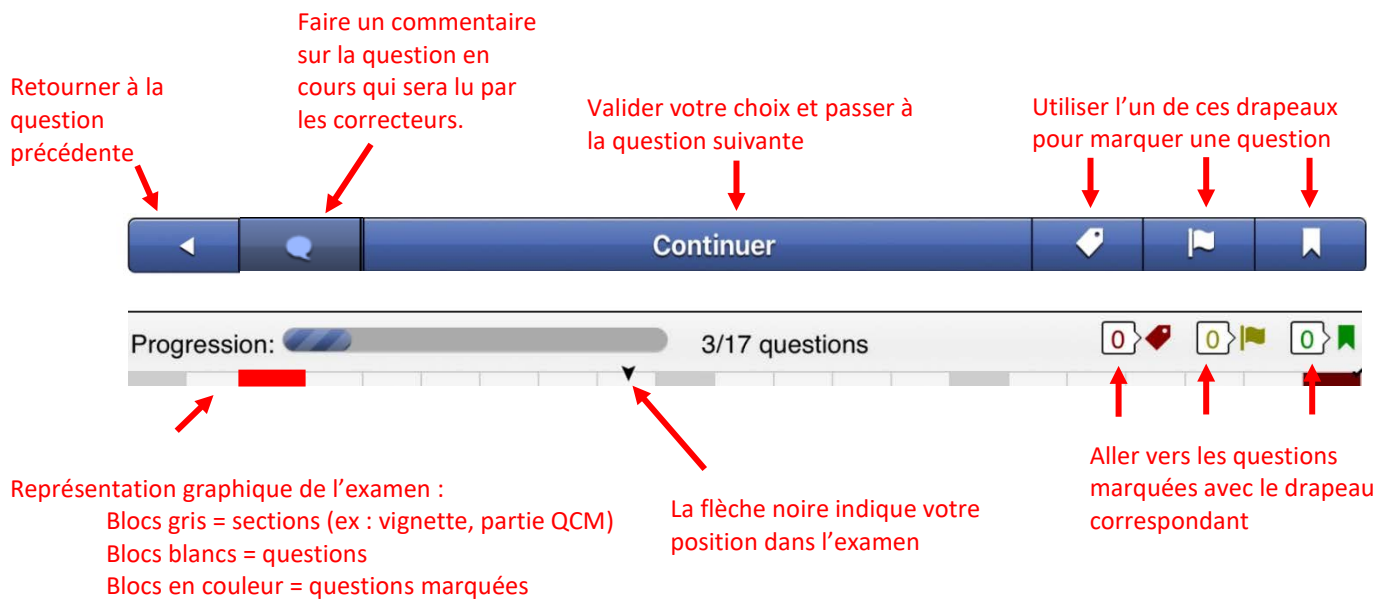
1391

Procédez par élimination : à l'aide de votre doigt, barrez les réponses que vous jugez fausses

Continuer

Progression: 1/17 questions

## LA BARRE DU BAS DE L'ECRAN



## LA BARRE DU HAUT DE L'ECRAN

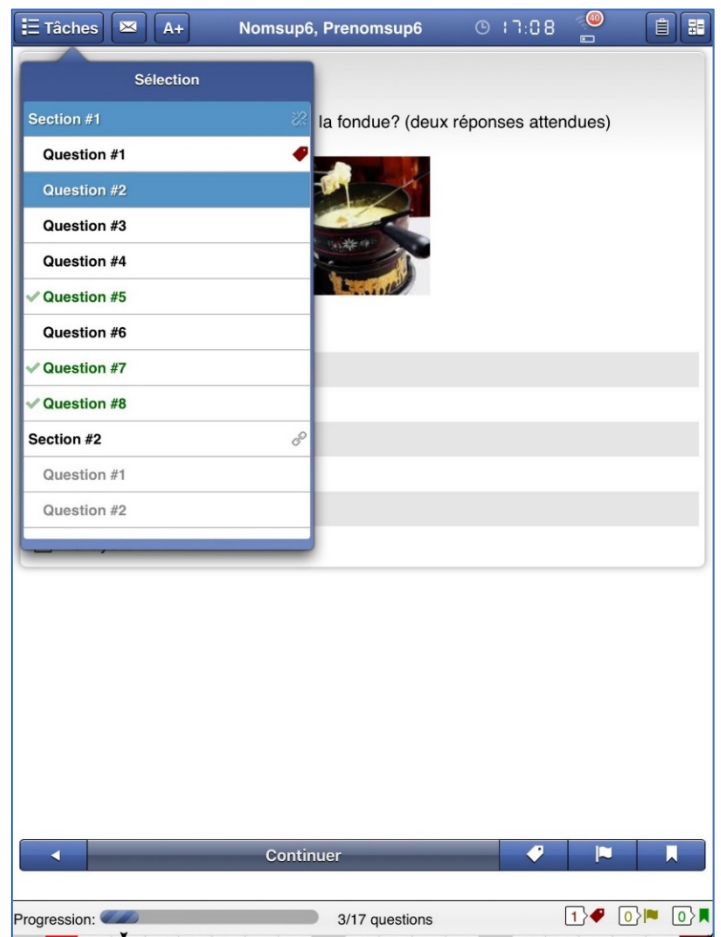
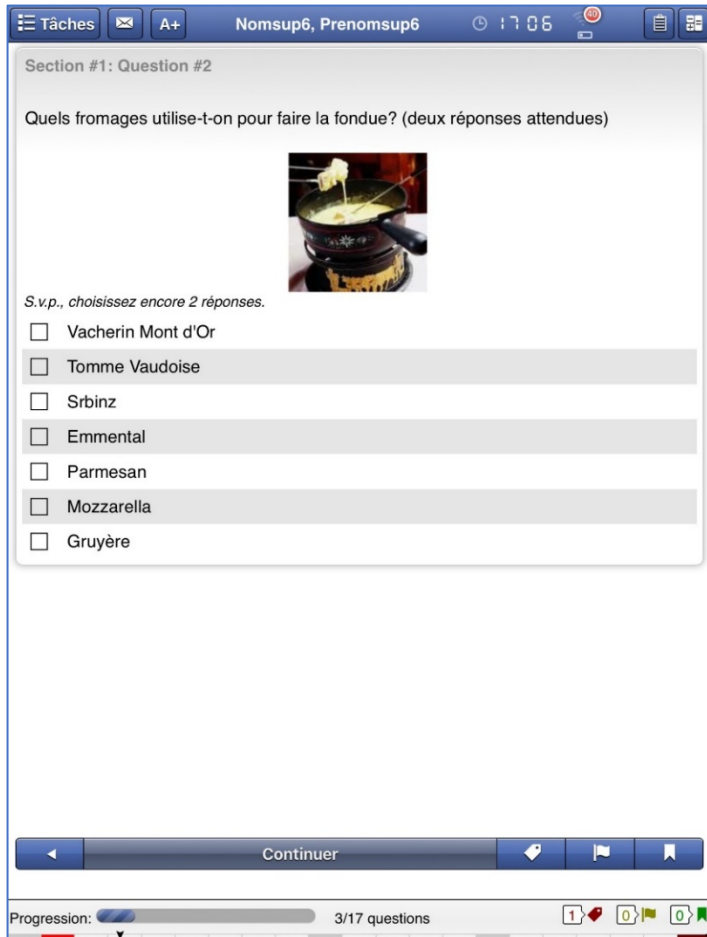










# NAVIGUER DANS L'EXAMEN

En mode paysage (horizontal), le menu de navigation est présent sur la gauche



En mode portrait (vertical), la liste des questions s'affiche en cliquant sur le bouton « Tâches »



Sélection	
Section #1	
Question #1	
Question #2	
Question #3	
Question #4	
Question #5	
Question #6	
Question #7	
Question #8	
Section #2	
Question #1	
Question #2	
Question #3	
Question #4	
Section #3	
Question #1	
Question #2	
Progression: 	

Question marquée d'un drapeau

Question actuelle (fond de couleur bleue)

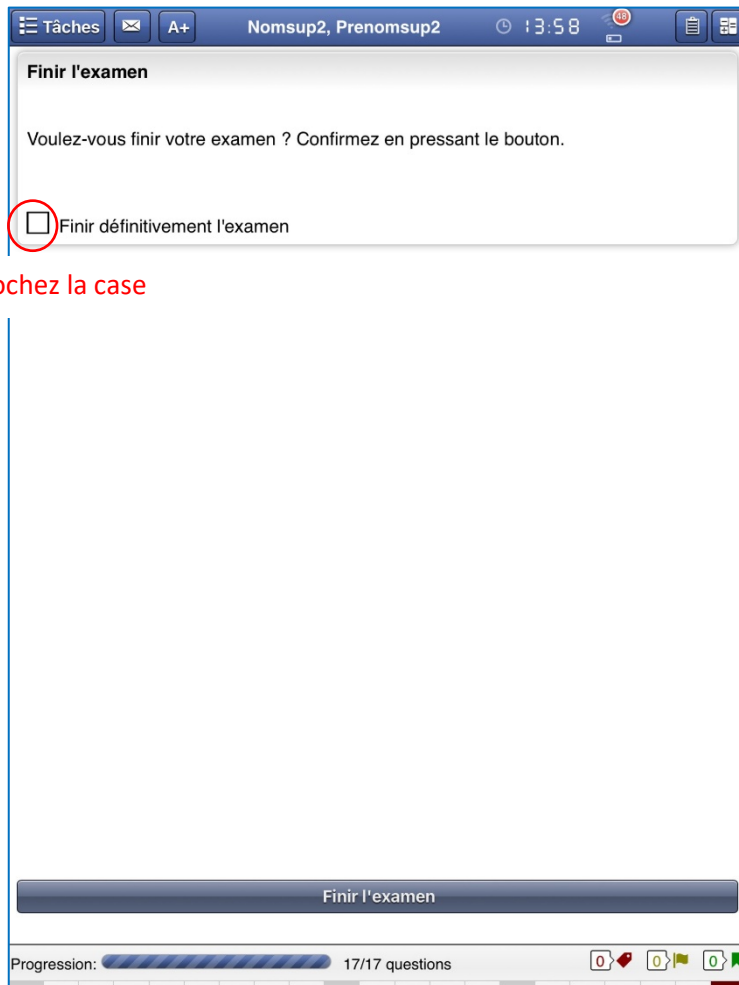
Question répondue

Section avec questions **dépendantes** (vignette) : une fois validé vous ne pourrez **pas modifier votre réponse**. Toutefois les éléments donnés dans une question antérieure peuvent toujours être consultés.

Section avec questions **indépendantes** : une fois validé vous pouvez toujours modifier votre réponse.

## TERMINER L'EXAMEN

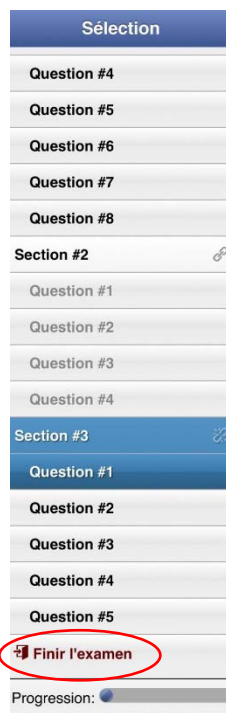
Vous arriverez naturellement au terme de l'examen si vous utilisez la barre du bas « Continuer » pour avancer d'une question à la suivante.



1. Cochez la case

2. Puis cliquez sur « Finir l'examen »

Alternativement, si vous n'avez pas répondu à toutes les questions dans le temps imparti, utilisez le menu de navigation et choisissez l'item « Finir l'examen ». Confirmez alors que vous voulez définitivement terminer l'examen en cochant la case correspondante et pressez la barre « Finir l'examen ».



Attendre que la pastille rouge contenant un chiffre ait disparu avant de refermer l'application avec la couverture.

