

## CHIFFRES-CLÉS 2021

- 62%** d'étudiantes
- 53%** de doctorantes
- 31%** de professeures
- 56%** de collaboratrices au sein du personnel administratif et technique

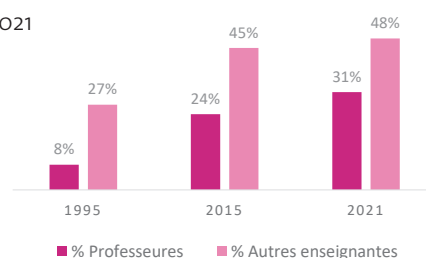
### L'UNIGE en 1991:

- 53%** d'étudiantes
- 5%** de professeures

## CARRIÈRE ACADÉMIQUE

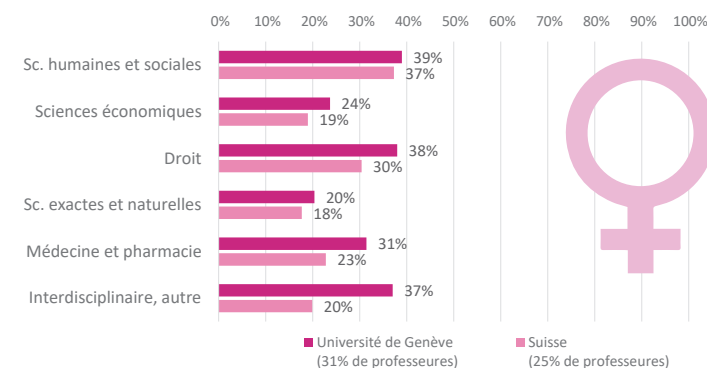
### Évolution dans le corps enseignant de l'UNIGE, 1995-2021

- 8%** de professeures en 1995
- 31%** de professeures en 2021



Source: Office fédéral de la statistique / UNIGE

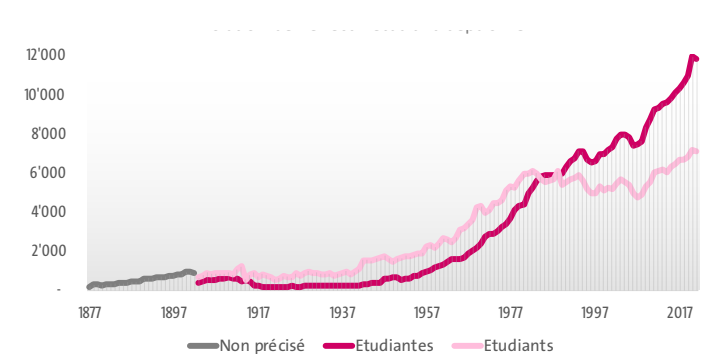
### Proportion de professeures à l'UNIGE et en Suisse<sup>1</sup>



Source: Office fédéral de la statistique (données 2020) et Université de Genève (données 2021)

<sup>1</sup> Branches SIUS (Système d'information universitaire suisse)

### Évolution de l'effectif étudiant depuis 1877 (hors instituts)



### Proportion de professeures par fonction à l'UNIGE en 2021

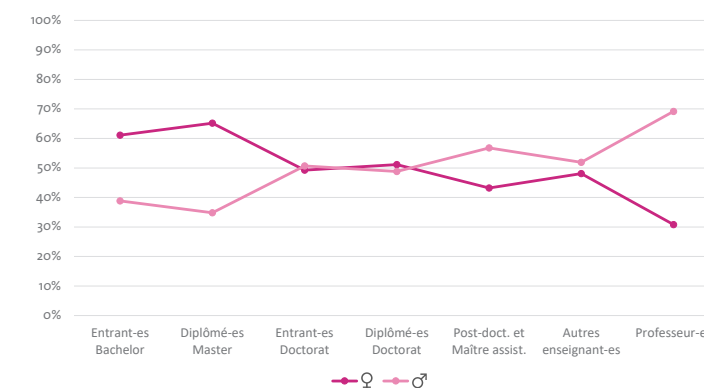
- 24%** de professeures ordinaires
- 39%** de professeures associées
- 46%** de professeures assistantes



### Proportion de professeures nommées à l'UNIGE en 2021

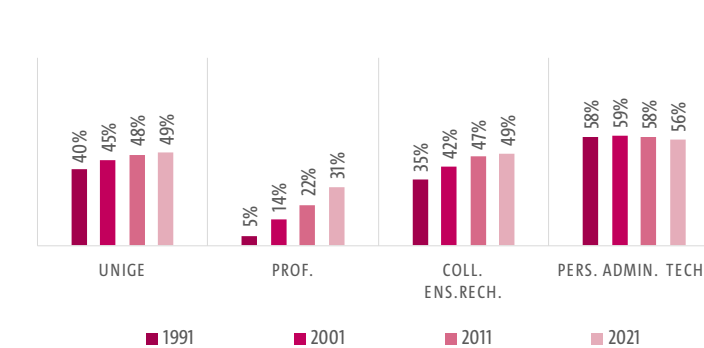
- 55%** de professeures ordinaires sur 21 nominations
- 47%** de professeures associées sur 23 nominations
- 43%** de professeures assistantes sur 14 nominations

### L'égalité à différents moments de la carrière académique



Source: Université de Genève (données 2021)

### Évolution de la part d'employées par type de fonction



PLUS D'INFORMATION  
[www.unige.ch/egalite](http://www.unige.ch/egalite)  
 @unigeegalite @egaliteunige

**Service égalité & diversité**  
 24, rue du Général-Dufour 1211 Genève 4  
 022 379 12 68 [egalite@unige.ch](mailto:egalite@unige.ch)

**Bureau de l'information statistique**  
 24, rue du Général-Dufour 1211 Genève 4  
[www.unige.ch/stat](http://www.unige.ch/stat) [statistiques@unige.ch](mailto:statistiques@unige.ch)

Données 2021

150<sup>e</sup>  
 Entrée des étudiantes à l'Université de Genève 1872-2022

Édition 2022

L'ÉGALITÉ EN CHIFFRES À L'UNIGE



**Vision stratégique 2030 : 4 grandes ambitions**

**PRÉVENTION, PROTECTION**

Garantir un environnement de recherche, de travail et d'études inclusif et exempt de toute forme de discrimination

**CULTURE ÉGALITAIRE ET INCLUSIVE**

Contribuer à développer une culture égalitaire et inclusive

**RECHERCHE ET INNOVATION**

Valoriser les recherches inter- et pluridisciplinaires sur les questions d'égalité, de genre et de diversité

**TRANSMISSION DES SAVOIRS**

Contribuer à la transmission des savoirs sur les questions d'égalité et de diversité vers la Cité et favoriser les échanges avec la collectivité

La mission du Service égalité & diversité concerne l'ensemble de la communauté universitaire, soit **18'865** étudiant-es en 2021 (dont 62% de femmes) et **4'750** postes (dont 49% de femmes).

**Des milliers** de personnes informées des événements égalité & diversité via ses réseaux sociaux

- **3'133** followers sur Facebook
- **1'569** followers sur Instagram
- **699** followers sur Twitter

**49** procédures de nomination suivies

**26** rapports de la Délégation à l'égalité

**15** conférences et événements grand public

**6** prix genre pour les étudiant-es

**5** programmes pour les carrières académiques

**3** formations continues autour de la diversité

**3** projets de coopération suisse (1 direction, 2 participations)

**1** plan d'action égalité et diversité

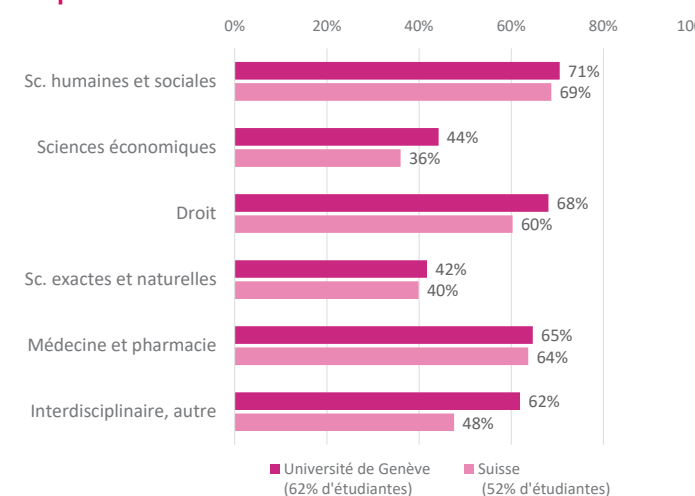
Données 2021

L'Université de Genève est la haute école universitaire suisse qui compte la proportion la plus importante d'étudiantes

**62%** d'étudiantes à l'UNIGE

**52%** d'étudiantes en Suisse

**Proportion d'étudiantes à l'UNIGE et en Suisse<sup>1</sup>**

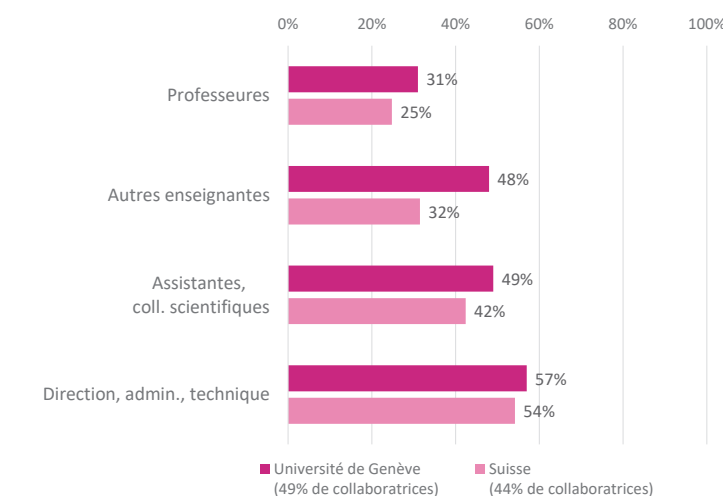


Source: Office fédéral de la statistique (données 2020) et Université de Genève (données 2021)

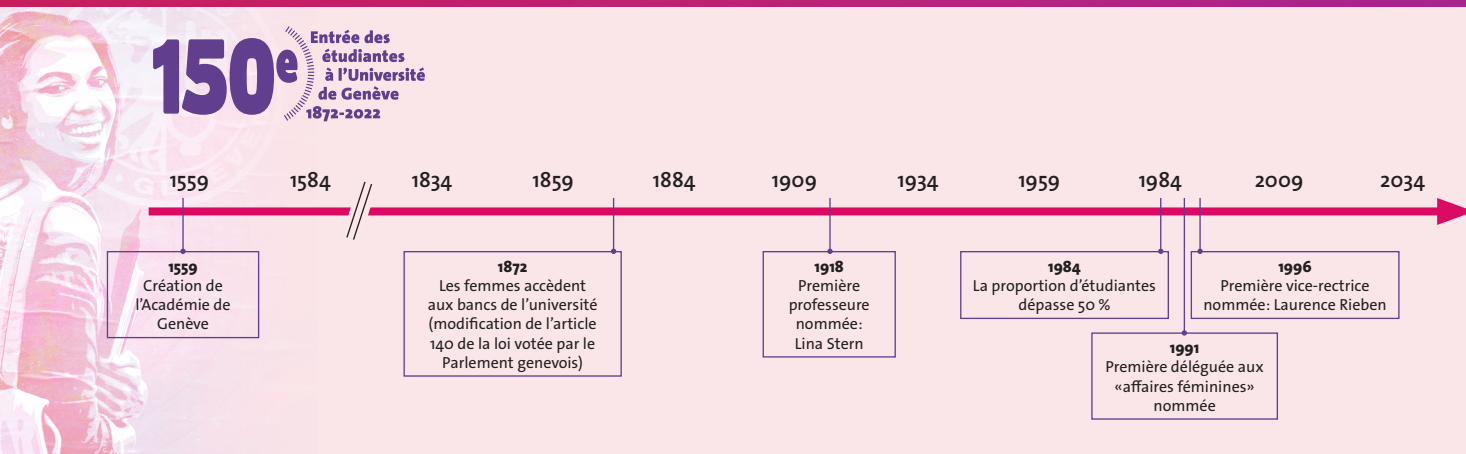
<sup>1</sup> Branches SIUS (Système d'information universitaire suisse)

- En Suisse, **23%** des hautes écoles universitaires sont dirigées par une femme
- À l'UNIGE, **31%** de professeures
- **56%** de collaboratrices parmi le personnel administratif et technique
- **47%** de femmes à des postes de direction et de décision

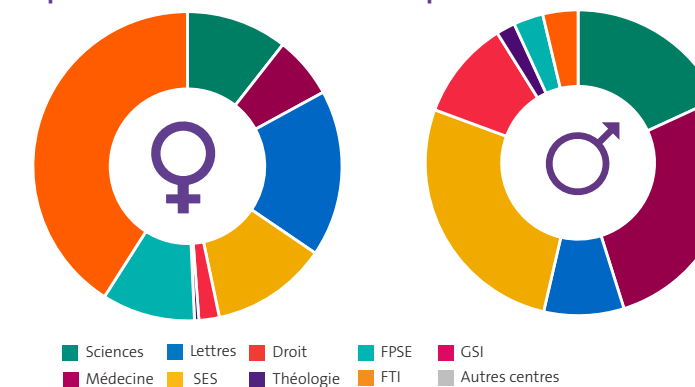
**Fonctions exercées à l'UNIGE et en Suisse**



Source: Office fédéral de la statistique (données 2020) et Université de Genève (données 2021)



**Répartition des étudiantes et étudiants par faculté en 1960**



**Répartition des étudiantes et étudiants par faculté en 2021**

