

Appendix 1: International agreements and instruments

On December 10th, 1948, in the aftermath of what is called “barbarous acts which have outraged the conscience of mankind” (Banton 2002: 39) the General Assembly adopted the Universal Declaration of Human Rights.

Michael Banton, who at an early stage was member of the commission of experts, writes that most member-states of CERD at the beginning had quite a limited understanding of the obligations they adopted. They were inclined to see the Convention simply directed against apartheid. The first regional reports, meant to analyse a specific situation, were of 45 states, from which only five understood that racist discriminations were existing on their territories and other two states realized that such discrimination existed in other countries which hadn't signed the Convention. According to Banton, it looked as if only the nations not “needing” the Convention had ratified it. Later, it became more common that nations took notice of their racist discrimination and accepted it as part of their colonial past. (Banton 2002: 69)

In the European countries since the beginning of the 1990-ies there were very few empiric comparative studies – except the two Eurobarometer-Studies – and there are considerable gaps (Jaschke 2001 [1. Aufl. 1994] #4196]: 344). The Eurobarometer-Study 30 with its central themes of migration and foreigners, carried out in the spring of 1988, contained precise information about the support of rightwing extremist principles and was followed with several questions by study No. 37 four years later. Even if these data are not satisfying at all, they were the only possibility of reference for a long time (Jaschke 2001 [1. Aufl. 1994] #4196]: 345).

In 1997 the EU proclaimed the “European year against racism” and on June 2nd 1997 the European Monitoring Centre (EUMC) was founded in Vienna. Establishing a monitoring centre, an early warning system and a catalyst that stringently detects the slightest changes was one of the main requests of the advisory commission and other bodies. The centre was instructed to collect, analyse and compare relevant data about racist, xenophobic and antisemitic manifestations on an European level. This centre mainly provides information (data bank, documentation, service agency, finding of information, think tank), but it also prepares measures (exchange of good practises, round table talks with representatives of

government and NGOs, research centres, churches, social partners, trade unions etc.). It coordinates the European information network about racism and xenophobia (RAXEN). Within this network the members create focal points that collect data and forward them to EUMC. There is a yearly report about development and manifestation of racism, as well as appropriate counter-strategies.

In 1998 ECRI takes up its work in Vienna on behalf of the European Council. According to Prof. Joseph Voyame, the Swiss representative in ECRI's board, it's model of inquiry would be ideal for Switzerland, since the function of ECRI can be compared to the function of EKR on a Swiss level (Voyame 1998).

Appendix 2: Steps toward an instrument

The following chapters will characterize the different work steps of this research project beginning with the development of the monitoring instrument and ending with the specification of the database now available. This review should allow a better understanding of the complexity of such a project and the operational challenges in order to obtain high quality datasets. Given that the main task of this first wave was the design and the development of a reliable and accurate monitoring instrument, capable to collect representative information about the Swiss population, we believe that such a methodological report should be of great value. First of all because it shows in a detailed and transparent way all that has been done in order to obtain a scientifically valid data set and, secondly, it may be an inspiring source for further surveys conducted in similar fields. Thus, we consider as the main target groups for this methodological report the seasoned scientists, as well as other people interested in the development of such monitoring instruments.

We divided this methodological part of the report into five chapters that chronologically follow the different work steps. The *first step* will describe the development of the instrument, starting with the basic ideas of the research proposal and ending with the translation of the final questionnaire. *Step two* will focus on the validation and the legitimating of our instrument, which we submitted to national and international experts searching in related fields, representatives of discriminated social groups living in Switzerland and therefore concerned by the research topic, as well as Swiss citizens. *Step three* reviews on the one hand the preparation and final realization of the survey including the contact letter mailing, the interviewer training and, on the other hand, the ex-post validation of the questionnaire by a feedback study of the deployed interviewers. A description of the survey method, the sample definition (universe), the sampling procedure, the control groups and the collected data in terms of representativity, including information on the weighting procedures, as well as available data are part of *step four*. Finally, *step five* will give an overall perspective presenting recommendations taking into account certain difficulties mentioned earlier.

Table 31 : Overview of the working steps

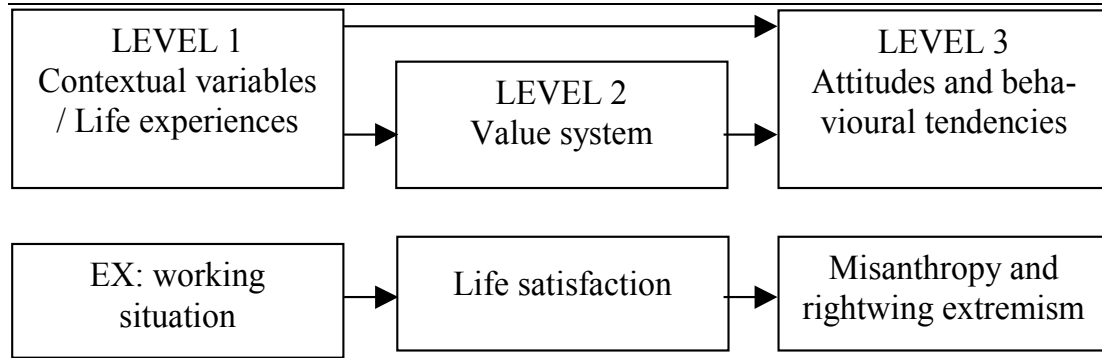
| Step 1 Questionnaire development | Step 2 Validation pro- cedure | Step 3 Survey realization | Step 4 Survey method & description | Step 5 Overall evaluation |
|--|--|---|---|---|
| <ul style="list-style-type: none"> • Basic model • Set of key variables • Used surveys • Vienna conference • Expert consultation • Translation | <ul style="list-style-type: none"> • Focus Groups • Face-to-face interviews • Expert interviews • Laboratory tests | <ul style="list-style-type: none"> • Interviewer training • Quality control & reinstruction • Feedback study | <ul style="list-style-type: none"> • Survey method • Sample definition • Sampling procedure • Control groups • Weighting procedure • Available data | <ul style="list-style-type: none"> • Basic findings • Recommendations for further inquiries |

Step 1: Development of the monitoring instrument

In this section, we shall not get into a detailed discussion of the theoretical framework. Nevertheless, in order to fully understand how this monitoring instrument has been developed, it is useful to be familiar with the main ideas of this research project.

Our intention was to create an instrument capable of measuring certain attitudes and behavioural tendencies (LEVEL 3) of misanthropy, but also collecting information about the context and the degree of social integration of the interviewed people, as well as life experiences (LEVEL 1) that could have an impact upon the examined attitudes and behavioural tendencies. A second level were moderating variables (general value system) of the interviewed (LEVEL 2) reflecting to a certain extent Level 1 and influencing Level 3. Figure 1 shows this basic model that we used, allowing us to test most of the hypotheses existing in the current state of research on misanthropy and rightwing extremism.

Figure 1: Basic research model



Based on this model, on several theories of authors and subsequently on a set of key variables that we proposed, we developed a relatively open instrument integrating contrasting points of views.

As one of our main tasks was to create a measuring instrument that generated internationally comparable data, we first contacted international specialists in order to verify possible collaborations and then looked for already existing surveys in the same research field. Our basic idea was to use items of existing questionnaires and only to create our own ones when the particularity of the Swiss context made it necessary, or when a working hypothesis had not yet been tested. The set of national and international questionnaires from which we used items in order to make our “key set of variables” operational were:

Swiss surveys

- Privilegien und Mitgliedschaft in der politischen Gemeinde, Der Fall Emmen, Vorläufiger Schlussbericht, Fragebogen, Niederberger, J.M., Schweizerischer Nationalfonds zur Förderung der wissenschaftlichen Forschung.
- Eidgenössische Volkszählung 2000, Personenfragebogen, Bundesamt für Statistik, Neuchâtel.
- Vox Studien, Fragebogen, Universitäten Bern, Genf und Zürich.
- Selects Studien, Projekt der Schweizer Akademie der Geistes- und Sozialwissenschaften, Fragebogen 2003, Universität Zürich.
- NFP 40+ : Einbürgerungspolitik in Schweizer Gemeinden, Fragebogen Akteure, Kriesi, H.P., Helbling, M., Universität Zürich, 2003.

International surveys

-
- World Value Survey 1995-1996, Institute for Social Research, University of Michigan.
 - Gruppenbezogene Menschenfeindlichkeit, Fragebogen für die Haupterhebung 2002, Wilhelm Heitmeyer, Institut für Konflikt- und Gewaltforschung, Universität Bielefeld.
 - ALLBUS 2002 - Gesellschaftlicher Wandel in Deutschland, Mündlicher Fragebogen der Hauptstudie.
 - Siren - Turning right? Socio-economic change and the receptiveness of European workers to the extreme right, Questionnaire, De Weerd, Y, De Witte, H., et al., Higher Institute for Labour Studies, Leuven, 2003.
 - Eurobarometer - Bericht 53, Europäische Kommission.
 - European Social Survey, Source questionnaire, Round 1, 2002.
 - International Social Survey Programme - ISSP.
 - Social Inequality, 1999 / National Identity, 2003 / Citizenship, 2004³⁸.

Throughout the “multilingual (G, F, E) working procedure” preparing a first draft questionnaire, we had meetings on a regular basis within our project team analysing and discussing the progression of the instrument, the adequacy of the chosen questions in regard to the key set of variables, the proportioning of the three main blocks (3 levels) in connection with the maximal length of the questionnaire, other general methodological questions such as verbalizations of questions as well as response categories, leading questions and finally the difficulty of choosing between internationally comparable and questions adapted to the Swiss context. First findings and decision based on these meetings were:

- Reducing the amount of moderating variables (general value system - level 2) due to time restraints. Focus instead on level 1 and 3 (incorporation of Level 2 in Level 1).
- Creation of balanced item batteries especially on delicate topics such as opinions on foreigners and minority groups, in order to guarantee the free expression of the interviewed in either way, critic and positive.

³⁸ The comparison of our questionnaire with the international questionnaires is in the appendix 9.

- Using four points scales, with a preference given to “I don’t know” answers instead of intermediate answers, which are difficult to interpret.

In June 2004, we participated at the international SIREN Conference in Vienna³⁹ where final results of a large European research project with the title “Changes in working life and the appeal of rightwing populism in Europe” were presented. The presented results were based on qualitative and quantitative research methods (literature reviews, face-to-face interviews, CATI-survey) carried out within a comparable perspective in eight different countries⁴⁰. This attendance allowed us not only to review and to update our working hypotheses, especially those emphasizing the role and importance of changes in the working life, such as increasing working loads, flexibility requests or working sectors (De Weerd et al. 2004) on discriminatory attitudes and behaviour, but also to meet and to exchange with several international scientific experts. Amongst these specialists were Hans De Witte from the Catholic University of Leuven and Peter Fleissner⁴¹ from the Technical University of Vienna, whom we consulted amongst other recognized experts at a later stage (see Step 2 – expert interviews), once our questionnaire had been translated and submitted to specific target groups, such as representatives of certain minority groups and “typical” Swiss citizens (see Step 2 - focus groups and face-to-face interviews).

After this working procedures and necessary adaptations, which took overall about 8 months, we finally arrived at a first draft of the instrument, still written in three languages, since we kept the questions in their original languages before the final translation. In the final stages of this first step we submitted our instrument during August 2004 to Hanspeter Kriesi, Professor of Political science at the University of Zurich and well-known specialist of quantitative research in Switzerland and abroad. His critical review and input allowed us to better adapt the questionnaire to the Swiss context by

³⁹ International Conference, “Changes in working life and the appeal of rightwing populism in Europe”, 17-18 June 2004, Vienna, Austria, Renner Institute (<http://www.siren.at>)

⁴⁰ Austria, Belgium, Denmark, France, Germany, Hungary, Italy and Switzerland

⁴¹ Former Director of the Division of Science and Network at the European Centre of Monitoring Racism and Xenophobia (EUMC) in Vienna.

using specific questions of Swiss standard surveys (VOX and SELECT) and international instruments, especially concerning the socio-demographic context and social insertion of the individuals. The general recommendation of Hanspeter Kriesi was to not modify any of the used questions or response batteries. The fact that it was more adapted to the Swiss circumstances was not an argument strong enough to reduce the international comparability of our findings. Once again the main remarks of Hanspeter Kriesi:

- Using standard items concerning social integration (European Social Survey), without any adaptation or modifications of the latter in order to maintain national and international comparability. Since we did not mean to compare findings at the explanatory level, but at the level of attitudes and behavioural tendencies, we nevertheless modified and adapted certain questions to the Swiss reality.
- Adding questions in order to also obtain information about the working situation of the partners of the interviewed and not only the interviewed themselves.
- No questions or items on the information behaviour (newspapers, magazines etc.), because this would have needed a very differentiated and therefore long item battery.

The last step, before starting with the validation of the elaborated instrument, was its translation into German, French and English. Due to financial restraints, we did not conduct a back translation by external interpreters. We translated the final draft questionnaire ourselves into German, French and Italian. First of all we searched for existing and already scrutinized translations of the used questions and in a next step we translated, within our multilingual project team, the remaining questions. In order to guarantee the quality and accordance of the translation, we had a responsible team member whose native language corresponded to the version she/he was responsible of.

Step 2: Validation and legitimating procedures

In contrast to the elaboration phases mentioned above, this chapter will present the four validation procedures through which our questionnaire passed. In a chronological order, these four procedures were:

- 4 focus groups with representative Swiss citizens

- Around 20 face-to-face interviews with representatives of various minority groups living in Switzerland
- 3 expert interviews with internationally recognized scientists working in similar fields
- Cati-check and pre-tests in the laboratory

Focus groups

At first, we did not plan to realize any face-to-face interviews, but rather to test some delicate parts of the questionnaire, mainly statements proposing various opinions and behavioural tendencies of misanthropy and right-wing extremism (Level 3), in the focus groups only. In order to incorporate all relevant people in this validation procedure, two different types of focus groups were originally intended; on the one hand, groups with representative Swiss citizens and, on the other hand, groups with foreigners and persons who belong to certain minorities through their religious, ethnic and other group affiliations. Convinced by the utility and performance of focus groups, but also aware of their limits, we were, at a certain stage, worried that the variety of opinions in the second type of group would eventually lead us into controversial discussions and not allow us to test in an efficient way the comprehensibility, adequacy and perception of the submitted statements. We therefore decided to realize four focus groups with Swiss citizens only, two of them in the French-speaking part (Lausanne) and two of them in the German-speaking part (Lucerne) of Switzerland and conduct face-to-face interviews (see below) with the representatives of the foreigners and minority groups instead.

According to the current state of the research on misanthropy and the functioning of focus groups, we prepared in each linguistic region a group of Swiss “losers” and “winners” of the modernization process. This – simple – division allowed us to bring together people with more similar socio-demographic backgrounds and therefore also more or less similar attitudes and behavioural tendencies concerning the research topic. The discussion of comprehensive aspects, as well as the adequacy and perception of the submitted statements was therefore less put in danger by debates on current opinions and attitudes eventually provoked within more heterogeneous groups.

On the one hand, we asked open questions about the cohabitation of different social groups in Switzerland. On the other hand, we wanted to find out to what extent the statements we presented – expressing attitudes and

opinions on misanthropy and right-wing extremism – were clear, precise, adequate and well perceived and therefore easily understood and answered. Our basic findings were:

General reaction

- Relevancy of the research topic and therefore the social tensions existing in Switzerland due to the cohabitation of various social groups.

Reactions on the presented statements

- General approbation, comprehension and acceptance of the submitted statements.
- Demand of a balanced set of “intellectual factual” and emotional statements in order to cover a larger range of motivational aspects provoking misanthropy and right-wing extremism.
- In order to avoid any power of suggestion or influence on the undetermined respondents and to obtain the totality of existing opinions and attitudes among the population:
 - Necessity of balanced item batteries allowing the interviewed to express themselves in either way, positively *or* negatively⁴², about the concerned social groups such as homosexuals, women, Jews, foreigners etc..
 - Clear mentioning that the statements proposed during the interviews never were verities, just opinions existing among the population, allowing to express one’s own point of view by agreeing or not.
 - Offering the response item “I don’t know” in order to prevent forced, distorted or opinion forming answers.

⁴² This remark was mainly made because only very critic questions about foreigners and minority groups were showed to the test persons due to time restraints and in order to check if these sometimes very radical questions were reflecting a certain reality or possibly going too far.

The overall conclusions that we draw confirmed our prior concerns. First of all they reflected the importance of the research topic as seen also by the participants. Given this delicate research topic involving a certain risk of influencing the population by propagating xenophobic and discriminating opinions and attitudes, we had to focus even more on the creation of a neutral instrument, proposing both positive *and* negative attitudes.

Face-to-face interviews

As already mentioned, the second validation group consisted of persons active within groups concerned by discrimination or xenophobia and/or personally concerned by racism, misanthropy, sexism etc. In a first step, we asked them questions about our questionnaire in a very detailed way. In a second step, in order to fully understand to what extent the questionnaire covered their personal concerns, we asked more general questions.

In the autumn 2004 ten face-to-face interviews were made, which, apart from the focus group discussions, represent another accurate check of the questionnaire. Persons, actively engaged in one aspect or another of discrimination and/or being personally confronted with racism, misanthropy or sexism, were questioned in semi-structured interviews of several hours. The interviewed group was composed as the following: Out of ten people four were women, six men. Eight were Swiss citizens, among whom four had a double citizenship (all non-EU, Turkish/Kurdish, Croatian). One person had a EU-citizenship, but, as a German, feeling very often excluded and discriminated linguistically. Another person was a citizen of a country outside the EU. Three persons were members of the parliament of the Canton Basle and actively involved in issues concerning racism in different political parties. Three persons were working for NGOs against group discrimination, one was working professionally for equality of opportunity in the cantonal administration. Two persons were specialists in the field of rightwing extremism and antisemitism in the academic sphere. Most of the interviewed persons were politically active. Although some (5) were confronted with experiences of discrimination because of their (alleged) religion, only one person frequented a church, a synagogue in this case. All had an academic degree, except three. The interviewees were between 22 and 56 years old. The majority of them lived in so called patchwork-families: Seven of them had one or two kids, four lived separated from the

partner with whom they had the children. Only one person had children without ever having been married. At the time of the interview four were married. Two of them had kids.⁴³ They lived in urban surroundings. All of them have amongst their acquaintances many members of the groups, figuring in the questionnaire.

In a first step, the interviewees went through the questionnaire and then they were asked general questions about their first impression. The following questions were of central importance:

- General impression, spontaneous reaction?
- What did the interviewees like or dislike about the questionnaire?
- Were the questions easy to understand? How was the language, the terminology? Was everything clear?
- Were there any questions left out, i.e. were all the relevant aspects of discrimination/racism covered in the eyes of the interviewees?

⁴³ In the order of their questioning: Female. Swiss/Turkish citizenship, not practising Muslim, politically active, working in the sphere of migration. Teacher, one child, separated, married again. Female. German citizenship, not practising Christian, representative of the cantonal equal opportunity programme, political scientist. Pregnant, married. Female. Swiss citizenship, Indian father. Works in the area development and cooperation Africa-Switzerland, Ethnologist, two children, lives with partner. Male. Swiss citizenship, politically active in the gay movement, Jewish, works in the area medicine/radiation protection. Member of conservative party. One child, separated. Female. Swiss/Turkish (Kurdish) citizenship. Not practising Muslim, politically active in the field of migration, studies Law, works aside as telephone interviewer. Member of left wing party. Not married. Male. Swiss/Croatian citizenship. Atheist, historian (specialist for rightwing extremism). Married. Male. Bosnian citizenship/permit B, not practising Muslim, unemployed. One child, separated, lives with new partner. Male. Swiss citizenship, not practising Christian, physically handicapped and active against discrimination. PhD in chemistry. Married. Male. Swiss citizenship, atheist. Manager of an organisation for handicapped people, degree in philosophical sciences. Two children, separated. Male. Swiss/Hungarian citizenship, atheist, Christian-Jewish background, active in peace movement and antisemitism, historian. Two children, separated, lives in partnership.

- Was it difficult for the interviewees to answer certain questions? If yes, why?
- Did the interviewees feel pushed in a certain direction or manipulated?

A comparison of all the answers on the same level is slightly limited, because after the five first face-to-face interviews most of the points criticised had been worked into the questionnaire and thus the following interviewees received a modified questionnaire. But apart from checking the questionnaire from an expert/activist point of view, the aim of the interviews was to be able to take into consideration the various comments, second thoughts and further observations for the analysis. This means that besides the greatest possible standardization, which was necessary to build up the questionnaire and the aim of the focus groups, here the individual, personal conditions and detailed observations were of high interest. For example: One interviewee said that in his circle of acquaintances they talked of course often badly about Jews in Switzerland and especially about Israelis. Thus, he ticked off the corresponding categories. But as he was himself of Jewish origin and referred to his Jewish surroundings, this answer gives a different picture. The possibilities of such specific contexts have to be considered in the correlation.

General impression, spontaneous reactions. Without any exception, all of the interviewees found the monitoring of misanthropy and right-wing extremism very useful and necessary. Only one person had at first a critical attitude toward the instrument. All the others had positive expectations from the beginning. The questionnaire was said to be sophisticated, a point on which the interviewees more or less agreed as well.

In a first round, the questionnaire was criticized by the interviewees, mainly because of its length (for couples: 50 minutes). One interviewee said that, as a mother of two children, she would not have the time for such a long telephone-interview, especially not without a previous appointment. The introducing block of questions was criticized for being much too detailed. For several interviewees it was not quite clear where all these questions should lead to. Often, they just did not understand why they had to provide so many personal and social data in a questionnaire about misanthropy and right-wing extremism. They lacked an explanation. The proposition was to put personal questions at the end of the questionnaire, so

that the interviewees could answer them when they were already warmed up.⁴⁴

Terminology? Understandability? The persons who were professionally involved with discrimination considered more or less the content of the statements as “extremely easy” to comprehend, some even as rhetorical. The variety of opinions is of interest here. Because the activists on the other side preferred precisely those questions. Nevertheless, both groups found it difficult – as shown in several comments – not to confuse the statements with an implicit display of knowledge. That means interpreting statements as a question of knowledge. So one interviewee stated, for example, that the statements were not complex enough and rather sweeping, although “they” were important as “fundamental questions...”.⁴⁵

Different parties feared that the questions would be too complex for persons with an insufficient linguistic competence or a low level of education. One interviewee said that it had to be considered that an average Turkish migrant, with 8 years in school (women 5 years) or, in general, the generation of Turkish immigrants between 30 and 50 can hardly understand questions about religion or the blocks of statements - neither from their educational background, nor from the lack of political awareness. In this group, younger and elder persons might have more to say about discrimination and therefore be more appropriate interviewees. Other interviewees found that the statements in general were too difficult for the German-speaking, not educated persons and would generate many questions and explanations.

⁴⁴ The standard questions about the social surroundings showed that the category of single, separated fathers was not considered as a part of the child caring process by the vast majority of them. Since this group was probably over-represented in the face-to-face study, this omission could show up as disturbing, especially while discussing the connection between social integration and rightwing extremism.

⁴⁵ This means that discussions about the content were excluded, for example themes like “society and sanctions”, i.e. the public discussion about non-existing possibilities of sanctions, for which there was no “possibility of answering” here.

Missing aspects? The lack of specific questions about experiences with violence and the lack of possibilities to describe situations and places of discrimination more closely were two criticised points. Racist jokes and casual pejorative statements are often made in public places in the presence of people concerned by the discrimination. Also, it was found difficult to include gender specific experiences of discrimination into the given categories of answers. One typical example of discrimination in a mixed group, i.e. men/women, was mentioned: A woman makes a correct, constructive statement in a discussion. The group does not react to this statement. Three minutes later, a man makes the same statement. This time, the statement is positively taken into consideration.

The fact of including the place of discrimination into the questionnaire was also an important aspect for an interviewee in a wheelchair. He quite often felt victim of discrimination while travelling, especially on international airports, but much more in Great Britain, or in the USA, than in Switzerland. In this case, a statement without a clear localisation would distort the result.

According to several female interviewees, under the aspects of gender there are no statements that correlate sexism, misanthropy and right-wing extremism and reflect their complexity (a weakness of the Heitmeyer model). For example, it could be interesting to correlate questions like: "As a woman, I feel uncomfortable, if I have to walk through a group of young Turks", with essential questions like "Young foreigners molest women, which is unpleasant" or "for southern men, women are worthless". The other way around - but also gender specific - another interviewee criticised the question "have you ever been molested?", because he said it is set at a too low level. He was for example obstructed by the "rolling gaiting"?? of groups of men typical for "his" part of the town and thus "molested". He meant that the category gender here played an important role, because as a man he was more likely attacked physically or involved in a violent conflict than women. But in his understanding the questionnaire undoubtedly did not target this kind of discrimination.

Another criticised point that has to be taken very seriously is our use of the term "handicapped" as victims of group focused discrimination. We can expect only limited results in this field. On one side, according to representatives of disabled people, handicapped and non-handicapped people live in structurally segregated environments and there are very few intersections in every day's life, where their respective spheres of life might touch each other. This is a case of structural discrimination, which leads to a

strongly limited knowledge about one another and which is only partly discussed in the questionnaire. Also, the use of the term “handicapped” for a whole group was criticised, because its meaning would be much too broad and general. There should at least be a distinction between physically and mentally disabled people.⁴⁶ It was also pointed out that being handicapped was the subject of some of the examples only.

Many particular statements showed the special and sensible aspects of the theme. Most of them could be included in the questionnaire (a), some showed interesting possibilities of correlations (b); others could not be used at that moment, because of the shortness of telephone interviews. But they bear some interesting possibilities of analysis (c). The following remarks are examples of this variety:

- A national questionnaire also gets involved in the geopolitical field . Thus, trying to be very correct, we “arduously” added in the questionnaire for example all the republics of the ancient Yugoslavia as possible answers. But then we were asked by the two representatives of this region to add “former Yugoslavia” for all those who were against the ethnical war in this area. Similarly, “Serbo-Croatian” (language) should remain a possibility amongst the answers as well. (a)
- Interviewees from Yugoslavia also had problems in defining the nationality of their grandparents. The regions where their grand parents grew up changed their names and their governmental structures several times at the beginning of the last century. There are other examples showing this specific problem. One woman from Slovakia changed her nationality four times without ever leaving her village. (a)
- When asked whether they had homosexual persons in their circle of acquaintances, the interviewees several times uttered irritation, because they said that the sexual orientation was not visible. But, for us, it was

⁴⁶ In their opinion – it was pointed out from different sides – mentally handicapped persons were not able to do similar jobs as “normal” persons, though, according to them, the question was misled and not answerable. In our opinion, it is interesting that the project group borrowed the term “equality of chances” from the feminist discourse, but apparently applied it too early or too casually to the context of the disabled people.

even more surprising that the question about the social surroundings in the context of Jewish or Muslim acquaintances provoked no such reactions. (b)

- One interviewee would have liked to have also the possibility to describe experiences with “positive” discrimination (for instance: “but you are so different with your interesting background”). (b)
- On two points, the answers to the questions showed that we had to assume complex possibilities of interpretation. To the question, how the interviewees reacted to statements against Muslims in their surroundings, several said that they “normally agreed” when there were negative statements about circumcision, but were clearly “protesting”, when there was a general defamation of Muslims. There could probably be added a sub-question, in a similar sense as the “Swiss Jews / Israel”-question. The same could be done with the question whether elderly are experienced as a burden. Some interviewees stated that it was clear that the AHV (old age pension) was going to collapse and the employees of today would not get their pensions, but they all found elderly people socially unproblematic. (c)
- One important hint was the missing of questions on a Meta-level. There should have been at least one question such as “Do you have the impression that foreigners are correctly depicted by the media, the parties?” or “What media create your picture of foreigners?” Another useful addition could have been the question about supporting “fair reporting” under the section “things that should be changed”. (a)

On a technical level, one activist against discrimination would have wished a little more emotionality and affection within the questionnaire. She said that she answered the questions mostly intellectually, except for the question about her son’s possible candidates for marriage.⁴⁷ Only when asked whether she could tolerate a marriage between her son and a person

⁴⁷ Q 73. I will now present you a list of different affiliation groups. Please tell me every time, whether it would disturb you, if your son/your daughter would marry a person from one of these groups. 1. A person of Jewish faith; 2. A person from North-America; 3. A gipsy; 3. A person from Africa (= black skin); 4. A Turk; 6. An Albanian from Kosovo; 7. An Arab; 8. A Spaniard; 9. An Italian; 10. A person of the same sex; 11. A person of Muslim religion.

of Jewish religion, the atheist with Muslim background had stated some reservations. Immediately, she said she had imagined an “extremely” religious and conservative daughter-in-law. Later, however, she said that she would have the same problems with a religious Muslim.⁴⁸

Manipulation. To the last question, whether the interviewees felt manipulated by the questionnaire, the majority answered that they liked it, but that they found some of the questions too general to answer them in detail. They did not feel pushed in a certain direction though.⁴⁹ Nevertheless, some persons said that sometimes they did not want to answer the questions. The question “is the Jew’s fate their own fault?”, one interviewee commented with the remark “Oh no!”, another refused to answer this question at all. But one could be led to think, that this reaction was more an indicator for the obvious background of the question.⁵⁰ A similar conflict arises from the question about the educational level of school classes and the percentage of foreign children in the schools. Interviewees did not want to be thrown into the same pot as right-wing parties. But wanted to state a certain uneasiness. They wanted the integration of “facts” like: “Big enterprises in Basle have not recruited school-leavers from Basle, because, in the present situation, they did not meet the “objective” standards of the firm anymore”. Or the number of foreigners in certain parts of the city in correlation with the school question.

Another interviewee welcomed the fact that the “checked area was big” and that it gave quite a good impression about one’s personal stand in this

⁴⁸ This question was deleted, because it could not be clarified whether a global anti-religious position was really behind the answers. This block would probably have been more interesting, if it had asked about reservations against members of sects or against certain appearances (punk/piercing/other “extreme” forms). Also we found the proposition of adding a “recipient of social benefits” as daughter/son in law very interesting. But since such examples can hardly be found in other questionnaires, the necessary comparability would have been missing.

⁴⁹ Interestingly enough, one person thought that questions about the income were manipulative. He found that it should be possible to decide explicitly - and not implicitly - against such answers at the beginning of the questionnaire.

⁵⁰ One person refused consequently to answer several questions, being aware of the meaningfulness of certain statements.

field, if the questions were answered honestly. He thought, that the questioned persons could and would easily manipulate the answers. The opinion that the interviewees would try to manipulate was uttered several times.

Thus, the question about discrimination in its whole was always put into the context of migration and under this premise considered fully discussed. Or, it was faulted that the connection migration/discrimination was not carried through consequently enough. But it remained on all levels in the context of migration.

Expert interviews

Once the focus groups and the face-to-face interviews were realized and the required changes effectuated, we contacted some international scientific experts working in similar fields in order to obtain an international expertise on our instruments. During September 2004 we realized three interviews, each of them in two steps and with the following participants:

- *Wilhelm Heitmeyer*, Director of the Institute for interdisciplinary research on Conflict and Violence of the University of Bielefeld and author of the concept and long term study “Group Focused Enmity”.
- *Peter Fleissner*, Former Director of the Division of Science and Network at the European Center of Monitoring Racism and Xenophobia (EUMC)⁵¹.
- *Hans De Witte* from the Catholic University of Leuven, co-responsible of the quantitative research part in the SIREN research program (De Weerd et al. 2004).

All of these three specialists had been or still are involved in national or international quantitative studies dealing with the same topic.

Firstly, we asked these experts about theoretical and technical aspects concerning the construction, development and testing of their own

⁵¹ Integration of questions in rightwing extremism, xenophobia etc. in the European Eurobarometer survey.

instrument, as well as the way the data had been presented and which (political) consequences were to be expected. In a second call, after submitting our questionnaire, we were more focusing on the evaluation of our own instrument, including a general judgment of the instruments and its comparability to other studies etc. Finally we asked about the adequacy of such an instrument, measuring misanthropy and right-wing extremism.

Proper experiences

We obtained various inputs from the experts based on their own experiences and in connection with their own research projects. The gathered knowledge was an inspiring source of knowledge, allowing us to verify, adapt and optimise our proper developing and validation procedure.

Since Fleissner was less involved in the elaboration and testing of the Eurobarometer survey, his remarks were essentially focused on two points. He emphasized the bad experiences of the EUMC with direct questions about racism, xenophobia etc., running a certain risk of propagating antisemitism instead of collecting in a scientific way opinions and attitudes. Therefore these too direct questions had subsequently been modified into *statements* on which the participants were instead asked to express their agreement or disagreement. Fleissner was also pointing out his personal affinity to “Yes/No” questions, maintaining the possibility to answer “I don’t know”. The reason for his preference was based on his interpretation concerns for more differentiated agree- or disagreement scales. In opposition to Fleissner, Heitmeyer and De Witte were in favour of *4 or 5 point scales*, allowing a bit more differentiated reactions. Greater scales, De Witte explained, were eventually too confusing for less educated people, “Yes/No” answers though were not considering the “cognitive reality” of the participants and eventually forcing them into a category they did not belong to. He disagreed on the idea that a person could only be a complete racist or not a racist at all. He added that, in a pragmatic and scientific perspective, this differentiation was better reflecting they way human beings think, even though agreeing that, on a political level, this differentiated way of collecting attitudes was difficult to be taken into account. Heitmeyer was clearly in favour of 4 point scales, avoiding a certain “escaping danger”, especially when proposing items related to misanthropy and right-wing extremism, avoiding a too obvious positioning of the participants. He preferred that people would position themselves in either way, agreeing or disagreeing, or respond with “I don’t know”. Intermediate positions and the

mentioned “Yes/No” items allowed only very limited and little differentiated analyses.

Concerning the *elaboration procedure* itself, both Heitmeyer and De Witte used the same method. They based their instruments on already existing items, which made it unnecessary to test the latter on aspects such as comprehension and perception since they had already been tested previously. The few questions Heitmeyer created himself were tested by cognitive pre-tests allowing to see how these items were understood and perceived by the population.

Another discussed element concerned the *survey method used*. Only the Eurobarometer had been realized by face-to-face interviews, both studies of Heitmeyer and De Witte were conducted with CATI-techniques. De Witte was less convinced by the CATI-technique in this survey, since he expected stronger correlations between variables earlier observed in his own research on the same topic. A possible explanation for this was that the control and supervision of the institutes that were gathering the information was not strong enough, leading to a bit less careful way of data collection. Even though he made good experiences with CATI-surveys, he was slightly in favour of the face-to-face technique since well trained interviewers would have more information on the environment, meaning that it was easier for them to see if the interviewed person was paying attention or not. In opposition to De Witte, Heitmeyer was more convinced of the effectiveness of CATI-Surveys. First of all because of the easier data control during the survey and, secondly, because of the more anonymous context given by the CATI-method compared to the face-to-face interviews, allowing the interviewed to express themselves on sensible questions such as attitudes, opinions and behavioural tendencies of misanthropy and right-wing extremism in a more deliberated way.

On the question of the use of a contact letter, only De Witte thought that this might have a positive impact on the participation level. He suggested to include the following information:

- that the concerned households *might* get contacted,
- that being a selected household is a matter of *coincidence*,
- briefly and general explain what the *survey topic* is about,
- who *commissions* the survey and finally,
- explaining certain aspects on the interview procedure (time it takes, etc.).

He was especially convinced of the use of such letters in the case of written surveys and was referring to the Dillman-Method. In opposition to De Witte, Heitmeyer and Fleissner did not see the purpose of such a letter. Especially Fleissner was concerned about a certain mechanism of pre-selection, meaning that only more educated people would read such an information letter and therefore have a different attitude toward the survey than those who did not read it.

Finally, all the three participants agreed on the fact that the final presentation of the results as such is a very important and delicate issue, depending on the context of the survey and its purpose (basic research or policy oriented research). Fleissner for instance observed two types of reactions caused by such survey results, analysed and presented in comparison to findings of other countries. Either the results had as a consequence to motivate the concerned country to improve its position. Or the government shortened the budget for such research, saying that a negative image was given of the country. For him, it is not a question whether the findings are published or not, but rather how they are communicated. De Witte agreed on this by emphasizing on how careful one has to be with the selection and the way results are to be presented and added that the impact on such surveys in terms of political agenda setting is, to a large extent, depending on the actual debate already going on or not in the concerned country. Finally, Heitmeyer mentioned that the positive reception of the results of his surveys within politics and society were due to the large variety of phenomena and symptoms of misanthropy and right-wing extremism tested in his research, as well as its focus on a multi-dimensional explanation approach of the latter.

Once again the most important findings of the expert interviews that have influenced our own procedure:

- No direct questions on misanthropy and right-wing extremism, but statements allowing the participants to express their agreement or disagreement in order to avoid propagation of antisemitism, xenophobia, racism etc.
- 4 point scales instead of larger or more simple “Yes/No” scales. This in order to avoid confusion of the participants by offering a too large and abstract answering scale or too simplistic scales eventually pushing the interviewed into categories (yes/no) that they do not really belong to.

- In-depth interviewer training and control before and during the survey in order to obtain high quality information.
- Mailing of a contact letter in order to legitimate the survey and increase the participation level (Dillman Method).
- Careful communication of the survey results, focusing on a wide range of phenomena and symptoms of misanthropy and right-wing extremism as well as a multi-dimensional explanation concept that allows to enrich instead of radicalising the current debate within the society and its political spheres.

Specific remarks on our instrument⁵²

Both Fleissner and Heitmeyer were mainly focusing on suggestions about item formulations, introductory phrases for item blocks on misanthropy and right-wing extremism and other more general remarks. In the following we created a list with the most important remarks and findings integrated in our instrument:

- Importance of the geographical origin and skin colour of the interviewed.
- Comparability with the Eurobarometer is not guaranteed concerning the information on the professional situation of the interviewed and their partners⁵³.
- Generally balanced and a good instrument that needs clearer working hypotheses. In the absence of such a model, there is a risk that a certain amount of questions will have to be eliminated in a next survey:
 - Difficulty to anticipate to what extent the data of this survey can be compared to the data of Heitmeyers survey.
 - Too few items measuring rightwing extremism. Misanthropy cannot be seen as a sufficient indicator for rightwing extremism.

⁵² Due to availability and time restraints, we could not interview De Witte a second time and therefore not obtain his expertise on our instrument either.

⁵³ We based our questions on the Swiss Census 2000 in order to check the sample representativeness within the Swiss population and therefore renounced on international comparability of these explanatory findings.

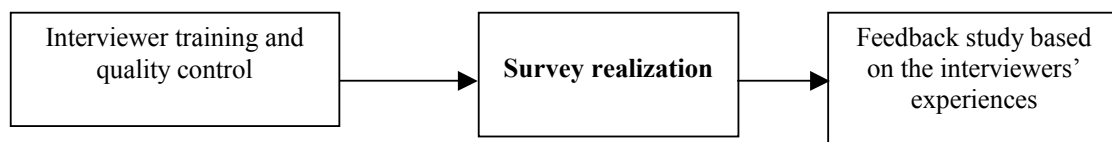
CATI-check and pre-tests in the laboratory

Finally, the three different language versions of the questionnaire were checked in the laboratory, once they had been programmed. At this stage of the validation procedure, we were mainly focusing on the coherence of the filters, as well as on general programming errors and certain aspects of the contacting procedure. This final check, as well as the conducting of interviews in the laboratory allowed us to undertake last “fine tunings” of the instruments before starting with the survey. No major changes had to be effected in this working step.

Step 3: Survey preparation, realization and feedback

In this chapter we shall give an overview of the steps that have been directly connected to the actual survey realization and which are, to a large extent, also in connection with the deployed interviewers. The integrative parts of these working steps are the instruction, training and follow-up of the interviewers and a feedback study based on the experiences that the interviewers made during the survey.

Figure 2 : Survey preparation, realization and feedback study



The focus of the interviewer’s instruction and training was set on the understanding and contextualisation of the research program, the questionnaire itself, its importance and relevancy for the Swiss research on social togetherness and misanthropy and right-wing extremism as well as its sensitivity due to an important amount of delicate questions and scientific claims. First, the questionnaire had been presented in a general way, explaining its structure and logic. Secondly, we went through the entire questionnaire in a very detailed way. At the end, the interviewer had the

time to ask open questions before testing the instrument in the laboratory. During the instruction we especially emphasized on the following points.

1. In order to avoid the danger of manipulation of the interviewed and to obtain valid answers, the interviewers were neither allowed to explain questions or statements that were not understood in their own words, nor were they entitled to “push” the interviewed to answer questions they perceived as difficult to answer. We proposed for such situations to either read over again the concerned item exactly as indicated in the questionnaire, or to respond by “I don’t know”. This way we assured that badly expressed questions could be recognized very easily, modified or suppressed in a proximate survey wave and consequently avoid biased data.

2. Aiming a representative data sample as well as a high participation level, the interviewer had to strictly follow the selection procedure (random-random within the predefined population/households mentioned above) by which a specific member of the household had been selected. Under no circumstances they were allowed to conduct the interview with any other member of the household. Two problems were observed in this regard, which will be discussed shortly.

On the one hand, this basic instruction was followed by a permanent assistance and surveillance of the laboratory responsible for assuring the quality of the interview technique and, on the other hand, a continuous training based on findings made during randomly effected quality checks in both the German- and French-speaking parts of Switzerland and by a member of our team. The latter effected quality controls consisted of interview tracking, followed by re-instructions with the concerned interviewers or general instructions for the laboratory staff. This way we maintained and optimised the interview techniques and collected the first spontaneous reactions of the population. Main challenges we had to manage were related to the selection procedure, the aimed sample representativeness and participation rate. People we first contacted in the households were often disappointed for not being selected, at least in many cases, as the actual interview partners, but were only involved in the selection procedure of the later. The only measure we could take was to explain that this “disappointing” selection procedure was a result of scientific claims of this study and the claim of obtaining a representative survey sample. In a next

survey wave it should be taken into consideration to emphasize this request even more in the contact letter.⁵⁴

3. Another difficulty we encountered concerned some members of households from foreign - especially former Yugoslavian - countries. In various cases the selected interview partners were not fluently speaking any of the three proposed languages (G, F, I), which was complicating the interview, or even making it impossible. Very often the interviewers mentioned that another member of the household was speaking either German, French or Italian. Because of the criteria of representativeness, we had to consider these contacts as not being realizable, due to linguistic problems and we then had to replace these by new contacts. In order to enhance the participation level in further inquiries, we collected, whenever possible, the nationality of the concerned households to find out in which foreign language(s) the interview should be conducted in a next step.

Another measure in order to increase the participation level was a second contact call with households refusing at first to participate due to a lack of interest or time. This re-contacting was realized by a “task force” of highly skilled interviewers, experienced with difficult interview partners. This measure was only applied on households that had been previously contacted by interviewers with less high participation rates.

Given the important length of the interview (~40 min), the important sample size (n = 3000), the claimed representativeness and participation level as well as the sensitivity of specific questions, this intense phase of instruction, training, control and re-instruction was of great value. The main findings regarding the questionnaire and the study as a whole can be summarized as follows:

Spontaneous reactions of the interviewed

⁵⁴ The households randomly chosen have received a letter one week before the survey take place briefly explaining the objectives of the study and announcing an upcoming telephone call from the institute. This approach is to sensitize the households to the question of the survey.

- Overall positive reactions from the population toward this survey due to the relevancy of the research topic and the balanced questionnaire, allowing all opinions to be expressed.
- The interview was not perceived as too long by the interview partners, even when it took more time than announced (30 minutes maximum). Especially the structure of the questionnaire allowed maintaining the interest of the participants during the entire interview (delicate questions at the end). Only with elderly people a certain lack of concentration was reported.
- Compared to other, more market research oriented studies, this interview was perceived as very positive and interesting and the participants found it very important and helpful to express their point of views in regard to the research topic. This high motivation of participation positively influenced the quality of the given answers. The interviewer perceived the given answers as honest and the effect of “social desirableness” has been very small.
- Only a few people refused to participate. The given arguments then were a lack of interest, time or language problems.
- The previously sent contact letter had a positive influence on the acceptance and the participation level. who for some reason did not receive the letter were more difficult to convince to participate.
- This overall positive reaction of the population is also reflected by the high amount of participants who were interested in taking part in further inquiries (panel question obtained 82.4% of “yes”, Q95).

Specific remarks on the questionnaires

- Globally, the questions were easy to understand. Only selectively mentioned items did not seem clear or contradictory to the interviewed and therefore leading to non-responses. No question was pointed out by the majority of the interviewers as unusable though, except for the question about personally experienced violence, which provoked a clear reticence by the participants.
- The questions and statements in the main block of the questionnaire testing attitudes, opinions and behavioural tendencies of misanthropy and right-wing extremism were neither perceived as too delicate to ask, nor did they give the interviewed the impression of feeling manipulated or pushed to answer in either way.

Feedback study by selected interviewers after the survey

Once the survey had been completed (end of January 2005), a selected amount of very successful interviewers (n = 28) was asked to fill out a feedback form (cf. appendix 4 for the submitted questionnaire). The reason why we only wanted to interrogate this type of interviewers was financial on the one hand and, secondly, related to our interest for the opinion of the most highly skilled interviewers, reflecting a more “professional” point of view and allowing us to optimise our instrument. In this questionnaire we asked a series of questions concerning

- the reaction of the population,
- difficulties of the interviewers encountered during the interview,
- spontaneous comments on the questionnaire,
- the contact procedure (contact letter, introductory text of the questionnaire and the given arguments to convince people for participation) and
- recommendations and suggestions in order to optimise the interview quality, including the quality of the answers given.

The basic findings in this feedback study confirmed most of the observations already made during the survey. Some positive feedbacks were:

- rather positive reaction of the population toward the questionnaire
- little difficulties of gaining people into participating
- positive effect of the contact letter on the participation motivation
- in very few cases only the questions/statements were too indiscreet, complicated or not clear enough, making the interviewed feel uncomfortable answering

The only findings that were negative, at least to a certain extent, was that according to the given answers

- interviewers *occasionally* explained the questions/statements to the participants because they were not clear enough
- interviewers *rarely* explained the questions/statements to the participants because they were too complicated

The main reason why this feedback has to be qualified as a rather negative finding is because we insisted before and during the survey that, under no circumstances, any statements or questions should be explained in order to avoid distortion of the data. Since we did not ask on which questions this was happening, we cannot estimate the actual dimension of the influence on the data quality and its international comparability. The fact that this was only happening occasionally often reduces this problem to a large extent???. Nevertheless, in a next survey round we will have to insist even more on this point, both before and during the survey. We will also have to proceed to an in-depth analysis, which will allow to eliminate questions representing a specific danger of auto interpretation by the interviewer.

A bit more often observed than during the survey was the remark that the questionnaire was with its average length of 40 minutes slightly too long for the interviewers. After having conducted ourselves a certain amount of interviews, we completely agreed on this critic. It was actually surprising that not more participants had been complaining about the length of the interview, which underlines the interest in the research topic. Another interesting finding was that foreigners seemed even more motivated to participate in the survey than the Swiss citizens. This possibly reflects a certain need for expression about social togetherness, the neutral presentation of the survey as well as a more open attitude towards surveys. It has also been mentioned several times in this feedback that the survey should not include people older than 75 years. Not because it was especially difficult to convince elderly people to participate, but because of the quality of the given answers. Certain interviewers had the impression that this group of respondents were not always fully understanding the questions, which did not bar them from answering. Finally, sporadic remarks were made on the fact that the interviewers did not have enough arguments for convincing the selected people to participate. Once again a short summary of the most important feedbacks we obtained by the interviewers:

- Average interview-length (40 minutes) is too long for the interviewer
- Participants of foreign countries seem to be slightly more motivated to participate
- Recommended age limit = 75 years
- Larger catalogue of arguments allowing to convince the contacted persons to participate

Step 4: Survey method and sample description

Le choix de la méthode d'enquête

Le choix de la technique de l'enquête par téléphone a été dicté par plusieurs éléments devant tenir compte à la fois des expériences passées et de possibles développements futurs:

- la mise en place d'un instrument aisé à transformer et à développer ;
- la mise en place d'un dispositif d'étude permettant de récolter des informations et de les analyser de manière relativement rapide ;
- la dimension comparative avec des études d'autres pays ayant déjà utilisé la même technique d'enquête (Heitmeyer, ISS, etc.) ;
- la possible répliation de l'enquête dans le temps sur la base d'une optimisation de l'instrument élaboré.

L'enquête par téléphone se justifie aussi en termes d'opérationnalité :

- elle permet de couvrir plus rapidement et plus précisément un territoire géographique étendu ;
- elle permet de parvenir à un taux de réponse supérieur à l'enquête postale et à l'enquête de terrain et offre donc des résultats globalement plus fiables ;
- la passation d'un questionnaire préétabli à l'aide d'un logiciel de type CATI permet de garantir sur la base d'un certain nombre d'éléments l'homogénéité des données et des informations qui sont récoltées par les enquêtrices et enquêteurs :
 - enquêtes réalisées sous la surveillance d'un superviseur qui peut contrôler le bon déroulement des entretiens (manière correcte de poser les questions, respect de la logique du questionnaire et des instructions reçues, etc.)
 - codage des réponses enregistrées et vérifiées par le programme (validité et cohérence des réponses) ;
 - logique de filtre et de conditions de questionnement conduite par le programme ce qui réduit les risques d'erreurs de la part des enquêtrices et enquêteurs.

La réalisation du sondage national avait pour objectif de pouvoir disposer d'informations pour l'ensemble de la population suisse mais aussi pour les deux groupes de contrôle des sous-populations étrangères (italiens et personnes originaires de l'ancienne Yougoslavie). Dans cette perspective, nous avons dû recourir à deux techniques d'échantillonnage pour récolter les informations et disposer d'échantillons consistants pour les différentes populations retenues.

Population nationale

L'univers de référence est constitué par la population suisse âgée de 18 ans et plus telle qu'elle a été décrite dans les chiffres du recensement 2000. Elle totalise ainsi 5'792'654 personnes.

Afin de fournir des résultats valides pour chacune des régions linguistiques de la Suisse, l'échantillon national a été stratifié à un niveau ; la strate retenue étant celle de la région linguistique de Suisse (Suisse alémanique, Suisse romande et Suisse italienne). Le choix de la technique du sondage aléatoire stratifié a pour but de disposer d'effectifs consistants à l'intérieur de chacune des régions linguistiques (strates). Ainsi, avec une taille d'échantillon finale fixée à 2400 personnes pour l'ensemble de la Suisse, l'objectif était de surreprésenter les régions de la Suisse romande et de la Suisse italienne en constituant un échantillon de type disproportionnel⁵⁵ de la manière suivante :

- ~ 1200 entretiens en Suisse alémanique ;
- ~ 900 entretiens en Suisse romande ;
- ~ 300 entretiens en Suisse italienne.

Echantillonnage

L'échantillonnage a été réalisé sur la base d'une extraction aléatoire de foyers dans l'annuaire électronique des numéros de téléphone et cela dans chacune des régions linguistiques de Suisse (tirage stratifié). Nous avons extrait 6000 numéros de téléphone et mené une recherche pour associer des

⁵⁵ Tirage aléatoire d'individus en fonction de proportions voulues, proportions qui ne reproduisent pas les proportions connues au sein de la population.

adresses à ces numéros de téléphone⁵⁶. Cet over-sample de 2.5 a été retenu en faisant l'hypothèse que nous pouvions obtenir un taux de refus de participer à l'enquête d'environ 30% sur l'ensemble des adresses exploitées (ayant débouché sur un contact téléphonique) et un certain nombre d'adresses qui ne seraient pas utilisées (non contactées, non joignables, etc.) ou plus valides. Au final, il s'agissait d'obtenir un taux de participation à l'enquête supérieur à 50 %.

Le sondage téléphonique a été réalisé selon la méthode Random Random consistant à contacter les ménages échantillonnés et à sélectionner aléatoirement à l'intérieur des ménages l'individu avec lequel devait se dérouler l'entretien selon la technique du choix aléatoire d'une date de naissance⁵⁷.

Le Table 32 présente l'échantillonnage qui a été effectué en fonction de l'objectif à atteindre et les entretiens qui ont finalement été réalisés et qui composent l'échantillon final des répondants.

⁵⁶ Depuis 2000, les instituts de sondage bénéficient d'une mise à jour régulière de l'annuaire électronique des numéros de téléphone en Suisse, cependant les bases de données reçues de manière régulière par les instituts ne contiennent plus les adresses des foyers (le numéro postale est disponible mais il n'y a plus le nom de rue et son numéro). Il s'agit donc d'extraire un échantillon de numéros de téléphone pour ensuite mener une recherche informatisée et automatisée des adresses correspondantes afin de pouvoir procéder à des envois de courrier préalable comme il était prévu dans la recherche.

⁵⁷ Cette technique de procéder à un choix aléatoire de la personne qui sera interrogée à l'intérieur du ménage est utilisée afin de palier à deux biais d'enquête. D'une part, elle vise à diversifier les profils des répondants en ne réalisant pas l'entretien systématiquement avec les personnes qui répondent les plus fréquemment au téléphone au sein du ménage. D'autre part, cette technique vise à travailler sur un nombre plus restreint d'adresse et est ainsi censé favoriser la règle statistique de l'équiprobabilité des individus. En effet, dans un sondage Random Quota, le fait de rechercher un individu bien particulier au sein du ménage conduit à ne pas retenir des ménages qui ne contiennent pas les profils recherchés. Lorsque les derniers entretiens sont réalisés, cette technique élimine un nombre important de ménages de l'enquête puisqu'il s'agit de parvenir à trouver des profils très particuliers au sein des ménages contactés.

Table 32: répartition de la population selon les différents régions linguistiques

| | Suisse allemande | Suisse romande | Tessin | Total |
|-----------------------------|----------------------|----------------------|-------------------|---------------------|
| Population Recensement 2002 | 4'117'972 (71.1%) | 1'422'689 (24.6%) | 251'993 (4.4%) | 5'792'654 (100%) |
| Adresses extraites | 2983 (49.7%) | 2268 (37.8%) | 750 (12.5%) | 6000 (100%) |
| Objectif échantillon | 1200 (.%) | 900 (.%) | 300 (.%) | 2400 (100%) |
| Echantillon final | 1271 (49.4%) | 951 (36.9%) | 353 (13.7%) | 2575 (100%) |

Comme le montre le Table 32, il existe une divergence entre la taille des sous-échantillons obtenus et l'objectif des entretiens à réaliser dans chacune des régions linguistiques. Cette différence s'explique par les enquêtes qui ont été réalisés auprès des sous populations étrangères et qui ont par la suite été soustraites de l'échantillon final pour être comptabilisées dans les échantillons de ces groupes de contrôle (cf. point suivant). En termes d'exploitation des adresses utilisées, le Table 33 récapitule le bilan obtenu.

Table 33 : Répartition de l'exploitation des adresses selon les différents régions linguistiques

| | Suisse alémanique | Suisse romande | Suisse italienne | Total |
|---|-------------------|----------------|------------------|---------------|
| Adresses extraites | 2983 | 2268 | 750 | 6001 |
| Adresses demeurées sans contact | | | | |
| - Adresses non valables (numéros non valables) | -58 | -68 | -22 | -148 |
| - Ménages non atteints | -317 | -334 | -99 | -750 |
| | 2608 | 1866 | 629 | 5103 |
| Adresses ayant débouché sur un contact | | | | |
| - Entretiens n'ayant pas pu être réalisés durant la période d'enquête (rendez-vous non aboutis) | 46 (1.8%) | 81 (4.3%) | 21 (3.3%) | 148 (2.9%) |
| - Entretiens impossibles à réaliser avec la personne sélectionnée (absence, hors quotas, etc.) | 97 (3.7%) | 91 (4.9%) | 13 (2.1%) | 201 (3.9%) |
| - Entretiens difficiles à réaliser (langue, maladie, etc.) | 251 | 172 | 62 | 485 |

| | | | | |
|---|-----------------|----------------|----------------|-----------------|
| | (9.6%) | (9.2%) | (9.9%) | (9.5%) |
| Adresses ayant débouché sur un refus déclaré | 943 (36.2%) | 571 (30.6%) | 180 (28.6%) | 1694 (33.2%) |
| Adresses ayant débouché sur un entretien | 1271 (48.7%) | 951 (51.0%) | 353 (56.1%) | 2575 (50.5%) |

Au niveau de l'échantillon total nous pouvons constater que le taux de participation à l'enquête est de 50.5%, soit conforme au taux de participation attendu. Le taux de refus atteint 33% et on peut constater que ce taux est plus élevé en Suisse alémanique.

Groupes de contrôle (sous-populations d'origine étrangère)

In order to evaluate to what extent misanthropy and right-wing extremism correspond toward the foreign population, two groups of foreigners representing the most important foreign population (nationals from former Yugoslavia and Italians), established in Switzerland for at least 5 years were questioned (control groups).

La taille des échantillons de ces deux groupes de contrôle a été fixée à 300 personnes afin de disposer de sous échantillons consistants. Pour y parvenir nous avons du procéder à une technique mixte.

D'une part, une partie de ces personnes ont pu être atteintes lors de la réalisation du sondage auprès de l'ensemble de la population. Cependant étant donné la méthode de la sélection aléatoire, le nombre de personnes touchées dans l'échantillon global ne pouvait atteindre au mieux que le poids réel de ces deux groupes dans la population, soit 4.6% pour les italiens et 4.1% pour les personnes originaire de l'ancienne Yougoslavie (Recensement 2000). Les entretiens qui ont pu être effectivement réalisés avec ces personnes lors du sondage auprès de la population sont ainsi peu nombreux (les personnes de nationalité suisse ont plus fortement participé à l'étude et sont sur-représentées dans l'échantillon final; voir Table 34).

Table 34: Distribution des groupes de contrôle dans la population et l'échantillon)

| | Italiens | Originaires de l'ancienne Yougoslavie |
|--|-------------------|---------------------------------------|
| Recensement 2002 (% dans la population) | 270'369 (4.7%) | 231'931 (4.0%) |
| Probabilité d'adresses extraites (% sur 6000 adresses) | 282 (4.7%) | 240 (4.0%) |
| Objectif échantillon | 300 | 300 |
| Répondants atteints sur la base de l'échantillon extrait | 111* | 29 |

* Les personnes qui avaient la double nationalité ont été considérées comme des suisses puisqu'ils avaient le droit de vote et ne sont donc pas comptabilisées dans ces totaux. Cela a été le cas pour 66 répondants italiens et 9 répondants originaires de l'ancienne Yougoslavie.

D'autre part, nous avons sollicité l'Office fédéral des migrations pour obtenir des adresses afin de pouvoir réaliser des entretiens téléphoniques auprès de ces populations spécifiques. L'Office fédéral des migrations nous a remis 1200 adresses (600 adresses par nationalité) et nous avons procédé à la recherche de numéros de téléphone. Les adresses pour lesquelles un numéro de téléphone a été trouvé ont été implémentées dans le laboratoire téléphonique et elles ont pu être utilisées afin de pouvoir réaliser un nombre suffisant d'entretiens auprès de ces deux sous-populations. Etant donné le nombre de numéros de téléphone non valides (reflétant aussi la qualité relative des adresses obtenues) et un taux élevé de refus de participation à l'étude constaté auprès des personnes originaires de l'ancienne Yougoslavie, nous avons dû procéder à la technique dite de la boule de neige⁵⁸ afin de pouvoir parvenir au nombre d'entretiens souhaités auprès de cette population. La Table 35 présente le récapitulatif des adresses utilisées.

Table 35 : Répartition de l'exploitation des adresses selon les groupes de contrôle

⁵⁸ Lors du contact téléphonique, nous demandions à la personne de nous indiquer une connaissance ayant la même origine et susceptible d'être intéressée de participer à l'étude. Un autre moyen pour générer des adresses – que nous avons inclus dans cette technique de boule de neige - a consisté à rechercher dans l'annuaire téléphonique des adresses dont le nom de famille pouvait être affilié à une origine italienne ou de l'ancienne Yougoslavie.

| | Total | Ancienne Yougoslavie | Italiens |
|---|----------------|-------------------------|----------|
| Adresses obtenues auprès de l'OFM | 1200 | 600 | 600 |
| - Adresses sans numéros de téléphone | -351 | | |
| Adresses demeurées sans contact | | | |
| - Adresses non valables (numéros non valables) | -39 | | |
| - Ménages non atteints | -58 | | |
| | 752 | | |
| Adresses ayant débouché sur un contact | | | |
| - Entretiens n'ayant pas pu être réalisés durant la période d'enquête (rendez-vous non aboutis) | 131 (17.4%) | | |
| - Entretiens impossibles à réaliser avec personne sélectionnée (absence, hors quotas, etc.) | 52 (6.9%) | | |
| - Entretiens difficiles à réaliser (langue, maladie, etc.) | 69 (9.2%) | | |
| Adresses ayant débouché sur un refus déclaré | 195 (25.9%) | | |
| Adresses ayant débouché sur un entretien | 305 (40.6%) | 146 | 159 |
| Entretiens réalisés par boule de neige | | 126 | 40 |
| Total entretiens réalisés | 471 | 272 | 199 |

Au final les échantillons des sous populations étrangères ont été constitué par une technique de récolte mixte (échantillon national, adresses de l'OFM et boule de neige). La Table 36 montre comment les différents sous-échantillons ont été constitués.

Table 36 : Constitution des différents échantillons de l'étude

| | | | | | | | |
|----------------------|------|---------------------------|--------------------------|------|----|--------------------|--------|
| Echantillon ancienne | | | | | | | |
| Yougoslavie | 272 | | | +32 | -3 | (double nationaux) | = 301 |
| | | | | ↑ | ↓ | | |
| | | Ancienne Yougoslavie (41) | Origine Double nationaux | -32 | 9 | +3 | |
| Echantillon national | 2575 | | | | | | = 2444 |
| | | | | | | | |
| | | Italiens (180) | Double nationaux | 66 | +6 | | |
| | | | Origine | -114 | | | |
| Echantillon Italiens | 199 | | | ↓ | ↑ | (double nationaux) | = 307 |
| | | | | +114 | -6 | | |

Au terme de la réalisation du sondage l'échantillon total concerne 3052 personnes qui se répartissent entre les diverses sous populations visées et les régions linguistiques (Table 37).

Table 37 : Echantillon non pondéré selon les régions linguistiques et les nationalités

| | Suisse allemande | Suisse romande | Tessin | Total |
|--------------------------------|------------------|----------------|--------|--------|
| Suisses et autres nationalités | 1238 | 896 | 310 | 2444 |
| | 41% | 29% | 10% | (80%) |
| Italiens | 133 | 101 | 73 | 307 |
| | 4% | 3% | 2% | (10%) |
| Ancienne Yougoslavie | 228 | 38 | 35 | 301 |
| | 7% | 1% | 1% | (10%) |
| | 1599 | 1035 | 418 | 3052 |
| | (52%) | (34%) | (14%) | (100%) |

Taux de réponse obtenu

Le taux de réponse habituellement atteint dans les sondages téléphoniques auprès de la population est de 50% à 60%⁵⁹. Le taux de réponse relevé dans notre sondage auprès de l'échantillon national est ainsi proche de ce qui est généralement obtenu et il est conforme à l'objectif que nous nous étions fixé au départ. Les sondages téléphoniques réalisés par l'équipe de Heitmeyer auprès d'un échantillon national et portant sur une problématique semblable obtiennent un taux de réponse équivalent.

Les sondages de type Random Random obtiennent généralement un taux de réponse plus faible. Une des principales raisons qui peut expliquer le taux de participation plus faible observé dans les sondages Random Random comparés aux sondages Random Quotas réside dans la procédure plus élaborée de sélection d'une personne spécifique au sein du ménage pour participer à l'entretien. Cette démarche de sélection est parfois perçue comme peu compréhensible, intrusive (procédure de sélection par l'année de naissance en demandant l'âge et le prénom de l'ensemble des membres du ménage) et plus compliquée (nécessité de rappeler la personne sélectionnée si elle est absente ou indisponible). Un autre élément pouvant expliquer le taux de réponse du sondage concerne la période de réalisation. En effet, la période durant laquelle a été réalisé le sondage auprès de l'ensemble de la population n'était pas la plus adéquate. Celui-ci s'étant déroulé du 15 novembre au 15 décembre 2004, soit proche de la fin de l'année et de la période des fêtes, les personnes ont souvent évoqué le manque de temps et une période chargée. Cette difficulté a été renforcée pour la constitution des échantillons de populations étrangères puisque les enquêtes auprès des groupes de contrôle se sont prolongées jusqu'au 20 janvier 2005 étant donné la difficulté à atteindre l'objectif du nombre d'entretiens souhaités au sein de ces deux sous-populations.

Nous n'avons pas procédé à une récolte d'informations auprès des personnes refusant de participer à l'étude (sexe, âge et données professionnelles). La technique n'est d'ailleurs pas toujours aisée et produit fréquemment des résultats partiels étant donné qu'une part importante des personnes refuse de donner les quelques informations demandées. En effet,

⁵⁹ Certains sondages menés par l'OFS dans le cadre de grandes enquêtes régulières et relevant ainsi d'une légitimité plus officielle que les recherches scientifiques obtiennent des taux de réponse plus élevés (~70%).

les personnes qui refusent de participer comprennent mal pourquoi elles devraient tout de même décliner un certain nombre d'informations sur elles-mêmes et leur ménage ; une telle sollicitation est ainsi souvent perçue comme une forme d'insistance déplacée.

Notre analyse de la représentativité de l'échantillon est ainsi établie en analysant les caractéristiques de l'échantillon des répondants. Pour cela nous avons procédé en deux étapes.

La première étape consiste à analyser la structure des principaux sous échantillons obtenus : suisses, italiens et originaires de l'ancienne Yougoslavie. Cette analyse vise principalement à comparer la structure des différents échantillons à celles de la population de référence (selon les données du Recensement 2000) en fonction de quelques caractéristiques principales : sexe, âge, région, canton. Il s'agit ici de valider que les différents échantillons constitués ne présentent pas de distorsions trop importantes vis-à-vis des populations de référence.

La deuxième étape consiste, une fois l'échantillon total pondéré, à évaluer la représentativité de l'échantillon sur la base d'un certain nombre de caractéristiques sociodémographiques et socio-économiques.

Validité de l'échantillon des répondants : analyse des différents échantillons selon la région, le sexe, l'âge et le canton

La Table 38 compare la distribution des répondants de nationalité suisse selon la région, l'âge et le sexe

Table 38: Personnes de nationalité suisse selon la région, l'âge et le sexe : comparaison données du Recensement 2000 (R2000) et échantillon des répondants (données non pondérées)

| | R2000 | Echantillon | | R2000 | Echantillon | | R2000 | Echantillon |
|-------|----------------|-------------|-----------------------------|----------------|-------------|--------|----------------|-------------|
| SA* | 73.1 | 51.8 | 18-34 ans | 26.2 | 20.7 | Hommes | 46.9 | 41.1 |
| SR* | 22.9 | 35.2 | 35-54 ans | 37.0 | 39.5 | Femmes | 53.1 | 58.9 |
| SI* | 4.0 | 13.0 | 55-74 ans 75 ans + | 25.9 | 31.3 | | | |
| Total | 100 4647051 | 100 2248 | | 100 4647051 | 100 2248 | | 100 4647051 | 100 2248 |

* SA = Suisse allemande, SR = Suisse romande, SI = Suisse italienne

La comparaison montre que l'échantillon des répondants sous représente les personnes les plus jeunes et les hommes. La surreprésentation des

régions linguistiques latines est due au fait que l'échantillon a été constitué selon un mode disproportionnel.

Les tableaux qui suivent concernent les échantillons des personnes de l'ancienne Yougoslavie ou d'origine italienne. Nous comparons les échantillons non seulement aux données du Recensement 2000 mais aussi aux échantillons d'adresses extraits par l'OFM afin de voir dans quelle mesure ces derniers étaient conformes (colonne « Adresses ODR »). Pour l'échantillon des répondants, nous distinguons aussi les différentes provenances de l'adresse en fonction des techniques utilisées (« TWXT » = adresse obtenue aléatoirement dans l'échantillon d'adresses national ; « Adr.ODR » = adresse provenant du fichier fourni par l'ODR ; « BDN » = adresse obtenue par boule de neige ou extraction de l'adresse dans l'annuaire en fonction du nom de famille). Cette distinction vise à évaluer dans quelle mesure les différentes techniques utilisées pour sélectionner les personnes éligibles ont pu produire des distorsions dans l'échantillon finalement obtenu.

Table 39: Personnes originaires de l'ancienne Yougoslavie selon la région, l'âge et le sexe : comparaison données du Recensement 2000 et échantillon des répondants (données non pondérées)

| | R2000 | Adresses OFM | Echantillon TWXT | Adr. OFM | BDM | Total |
|--------|--------------|-------------------------|-----------------------------|---------------------|------------|--------------|
| SA | 81.6% | 77.8% | 62.5% | 77.6% | 77.0% | 75.8% |
| SR | 14.5% | 18.0% | 6.3% | 18.9% | 7.1% | 12.6% |
| SI | 3.9% | 4.2% | 31.2% | 3.5% | 15.9% | 11.6% |
| Total | 100.0% | 100.0% | 100.0% | 100.0% | 100.0% | 100.0% |
| N | 231935 | 600 | 32 | 143 | 126 | 301 |
| 18-34 | 46.0% | 39.2% | 50.0% | 68.5% | 77.0% | 70.1% |
| 35-54 | 47.0% | 49.5% | 46.9% | 27.3% | 19.0% | 25.9% |
| 55-74 | 6.6% | 11.2% | 3.1% | 4.2% | 4.0% | 4.0% |
| 75+ | 0.3% | 0.2% | 0.0% | 0.0% | 0.0% | 0.0% |
| Total | 100.0% | 100.0% | 100.0% | 100.0% | 100.0% | 100.0% |
| N | 231935 | 600 | 32 | 143 | 126 | 301 |
| Hommes | 52.8% | - | 50.0% | 58.7% | 49.2% | 53.8% |
| Femmes | 47.2% | - | 50.0% | 41.3% | 50.8% | 46.2% |
| Total | 100.0% | - | 100.0% | 100.0% | 100.0% | 100.0% |
| N | 231935 | - | 32 | 143 | 126 | 301 |

A la lecture de cette table, nous pouvons faire les remarques suivantes :

- globalement tant l'échantillon final que les différentes techniques de sélection des individus donnent des résultats proches de la structure réelle de cette population en ce qui concerne la distribution du sexe et la répartition géographique;
- l'échantillon présente une surreprésentation des personnes les plus jeunes (18-34 ans) avec +25% par rapport à leur poids réel au sein de cette population. On peut noter que cette surreprésentation de jeunes n'est pas liée à une technique particulière puisque la surreprésentation caractérise aussi bien les adresses ODR que les adresses boules de neige. Il s'agit donc sans doute d'une plus forte prédisposition des jeunes à participer à l'étude. Les personnes plus âgées semblent ainsi avoir plus fortement marqué le refus de participer à l'enquête ou avaient aussi de plus grandes difficultés à y participer (maîtrise de la langue, difficultés à s'exprimer, etc.)
- même si 41% des répondants qui composent cet échantillon ont été sélectionnés par la technique boule de neige, cette technique n'a pas plus particulièrement affecté la structure de l'échantillon finalement constitué.

Table 40: Personnes d'origine italienne selon la région, l'âge et le sexe : comparaison données du Recensement 2000 et échantillon des répondants (données non pondérées)

| | R2000 | Adresses OFM | Echantillon TWXT | Adr. OFM | BDM | Total |
|--------|--------------|---------------------|-------------------------|-----------------|------------|--------------|
| SA | 59.7% | 55.3% | 23.7% | 49.0% | 77.5% | 43.3% |
| SR | 25.6% | 25.8% | 45.6% | 29.4% | 10.0% | 32.9% |
| SI | 14.7% | 18.9% | 30.7% | 21.6% | 12.5% | 23.8% |
| Total | 100.0% | 100.0% | 100.0% | 100.0% | 100.0% | 100.0% |
| N | 270369 | 600 | 114 | 153 | 40 | 307 |
| 18-34 | 31.2% | 24.8% | 31.6% | 39.2% | 35.0% | 35.8% |
| 35-54 | 37.7% | 36.2% | 39.5% | 35.9% | 35.0% | 37.1% |
| 55-74 | 27.6% | 32.0% | 27.2% | 21.6% | 27.5% | 24.4% |
| 75+ | 3.6% | 7.0% | 1.8% | 3.3% | 2.5% | 2.7% |
| Total | 100.0% | 100.0% | 100.0% | 100.0% | 100.0% | 100.0% |
| N | 270369 | 600 | 114 | 153 | 40 | 307 |
| Hommes | 58.9% | - | 50.0% | 54.9% | 45.0% | 51.8% |
| Femmes | 41.1% | - | 50.0% | 45.1% | 55.0% | 48.2% |
| Total | 100.0% | - | 100.0% | 100.0% | 100.0% | 100.0% |
| N | 270369 | - | 114 | 153 | 40 | 307 |

A la lecture de cette table, nous pouvons faire les remarques suivantes :

- la constitution d'un échantillon de type disproportionnel sur-représente les italiens établis dans le canton du Tessin. En effet, le nombre plus important d'entretiens ayant du être réalisés dans ce canton a conduit à une plus forte probabilité d'entrer en contact avec des personnes d'origine italienne plus fortement établies dans le canton (nombre élevé de répondants atteint dans l'échantillon national (adresses TWXT)) ;
- si la structure d'âge est plutôt conforme, on note une légère surreprésentation des hommes ;
- globalement l'échantillon constitué – tout comme les différentes techniques de sélection des répondants ont conduit à une structure proche de celle de la population de référence.

En prenant en compte les deux échantillons finaux de ces deux sous populations, nous pouvons encore constater que la distribution des entretiens réalisés en fonction des cantons est très proche de la distribution au sein de la population de référence. Le principal écart est encore une fois dû au fait que l'échantillon constitué au niveau national est de type disproportionnel (surreprésentation ou sous-représentation logique du nombre d'entretiens réalisés dans les régions linguistiques par rapport à leur poids réel : nombre d'entretiens plus important au Tessin et nombre d'entretiens réalisés dans les cantons suisses alémaniques légèrement inférieur à la réalité). La Table 41 tend ainsi à démontrer que les différentes techniques utilisées pour parvenir à constituer les échantillons de populations étrangères et notamment le recours à la technique du boule de neige ne semble pas avoir introduit de biais supplémentaires (concentration d'interviews dans certaines villes ou cantons).

Table 41: Répartition de la population étrangère d'origine italienne ou de l'ancienne Yougoslavie dans les cantons : comparaison Recensement 2000 et échantillons des répondants (données non pondérées)

| Canton | Italie | | Ancienne Yougoslavie | |
|---------|--------|-------------|----------------------|-------------|
| | R2000 | Echantillon | R2000 | Echantillon |
| Zurich | 18.3% | 14.4% | 20.5% | 19.2% |
| Berne | 7.2% | 5.2% | 8.6% | 7.0% |
| Lucerne | 2.5% | 1.3% | 6.9% | 6.0% |
| Uri | 0.1% | 0.0% | 0.4% | 0.7% |
| Schwytz | 1.0% | 0.3% | 2.6% | 2.7% |
| Obwald | 0.1% | 0.3% | 0.4% | 0.7% |

| | | | | |
|---------------|--------|-------|--------|-------|
| Nidwald | 0.2% | 0.7% | 0.4% | 0.0% |
| Glarus | 0.7% | 1.3% | 0.7% | 0.3% |
| Zoug | 0.9% | 1.0% | 1.8% | 2.3% |
| Soleure | 3.4% | 3.3% | 3.7% | 4.0% |
| Bâle-Ville | 3.2% | 1.3% | 3.0% | 4.0% |
| Bâle-Campagne | 3.8% | 2.9% | 2.7% | 1.7% |
| Schaffhouse | 0.8% | 0.3% | 0.2% | 0.3% |
| Appenzell RE | 0.4% | 0.3% | 0.8% | 1.3% |
| Appenzell RI | 0.0% | 0.3% | 0.2% | 0.3% |
| Saint-Gall | 4.9% | 2.9% | 10.6% | 7.6% |
| Grisons | 2.2% | 1.6% | 2.0% | 1.7% |
| Argovie | 7.8% | 5.5% | 10.0% | 11.2% |
| Thurgovie | 3.0% | 1.0% | 4.3% | 2.3% |
| Tessin | 14.2% | 23.5% | 3.8% | 11.0% |
| Fribourg | 1.2% | 1.6% | 2.0% | 0.7% |
| Vaud | 10.2% | 9.8% | 6.6% | 6.3% |
| Valais | 2.8% | 3.6% | 2.9% | 2.3% |
| Neuchâtel | 3.0% | 3.9% | 1.0% | 0.7% |
| Genève | 7.3% | 12.1% | 2.5% | 3.7% |
| Jura | 0.7% | 1.6% | 0.4% | 0.3% |
| Total | 100% | 100% | 100% | 100% |
| N | 270369 | 307 | 231931 | 301 |

Enfin, une dernière comparaison peut-être faite pour le sous échantillon des personnes originaires de l'ancienne Yougoslavie. En effet, lors du sondage nous avons demandé aux répondants de préciser la région d'origine. En comparant les réponses aux données du recensement (Table 42), nous constatons :

- que la région du Kosovo n'est pas disponible dans les données officielles mais qu'elle correspond à 50% des répondants interrogés. Ce chiffre apparaît comme crédible car des études empiriques ont démontré que les ressortissants du Kosovo étaient fortement majoritaires dans la catégorie « Serbie-Monténégro » sous laquelle ils sont catégorisés habituellement (~80%) ;
- que l'échantillon des répondants sous représente les personnes originaires de la Macédoine.

Globalement, et sur la base des difficultés habituellement rencontrées pour déterminer avec précision les régions d'origine de ces populations, nous pouvons là encore considérer que notre échantillon est, dans la limite des connaissances à disposition, une image peut-être déformée mais cohérente de la réalité (pas de distorsion majeure résultant de la surreprésentation d'une région particulière).

Table 42: Répartition des différentes origines de l'ancienne Yougoslavie: comparaison Recensement 2000 et échantillon des répondants (données non pondérées)

| | Recensement 2000 | Echantillon |
|--------------------|---------------------|-------------|
| Serbie-Monténégro | 57.5% | 25.2% |
| Kosovo | - - | 51.0% |
| Croatie (Slovénie) | 13.8% | 11.9% |
| Macédoine | 15.1% | 2.3% |
| Bosnie-Herzégovine | 13.6% | 9.6% |
| Total | 100% | 100% |
| N | 231031 | 301 |

Cette première analyse de représentativité nous indique que la manière dont les échantillons ont été constitués peut être considérée comme valide. Les différents échantillons présentent certaines distorsions (sur représentation des classes d'âge les plus jeunes parmi les Yougoslaves, surreprésentation de femmes parmi les Suisses) mais celles-ci peuvent être corrigées par la pondération car l'analyse de la structure des échantillons ne fait pas apparaître de biais de sélectivité majeurs (pas de concentration de sous populations dans certains cantons, pas de concentration de groupes particuliers comme par exemple les jeunes hommes, etc.).

Par ailleurs, il est important de pouvoir inclure les sous populations des personnes d'origine italienne et de l'ancienne Yougoslavie dans l'échantillon global afin de pouvoir disposer d'un échantillon qui inclut la population étrangère. Or, ces deux catégories représentent 43% de l'ensemble de la population étrangère en Suisse.

Pondération

Pour mener les analyses sur la totalité de l'échantillon et pouvoir inférer (ou extrapoler) les résultats observés sur l'échantillon à l'ensemble de la population, nous avons procédé à une pondération pour rétablir les poids réels de différentes régions linguistiques mais également des deux sous populations étrangères (redressement) sur la base des données du Recensement 2000. La pondération a été appliquée pour rétablir le poids de certaines sous populations dont les effectifs ont été volontairement sur représentés (régions linguistiques de Suisse romande et du Tessin,

populations originaires de l'ancienne Yougoslavie et d'Italie) et pour corriger certaines distorsions constatées dans les différents échantillons en termes de structure de sexe et d'âge. Nous avons donc appliqué un coefficient de pondération à chacune des 96 strates (cf. appendix 5) prises en compte afin que l'effectif de chaque strate au sein de l'échantillon corresponde après redressement (soit la modification du poids des individus composant l'échantillon) à l'effectif observé au sein de la population de référence. Ces 96 strates ont ainsi été établies en fonction des combinaisons croisées des 4 caractéristiques suivantes :

- la région linguistique : Suisse alémanique, Suisse romande et Tessin ;
- le sexe du répondant : homme, femme ;
- l'âge du répondant : 18-34 ans, 35-54 ans, 55-74 ans, 75 ans et plus ;
- la nationalité du répondant : suisse, italien, originaire de l'ancienne Yougoslavie et autre nationalité.

La pondération effectuée vise à assurer que les résultats obtenus sur la base de l'échantillon final sont valables pour l'ensemble de la population suisse. Après ce redressement, l'échantillon peut être considéré comme parfaitement représentatif, sur ces critères, de la population suisse âgée de 18 ans et plus. Si cette pondération donne la vraie proportion pour les variables connues sur la population totale (cf. Table 43), on peut considérer que la pondération appliquée donnera également une bonne estimation pour des variables inconnues pour la population totale (cf. chapitre suivant).

Table 43 : Echantillon pondéré selon les régions linguistiques et les nationalités

| | Suisse allemande | Suisse romande | Tessin | Total |
|--------------------------------|------------------|----------------|--------|---------|
| Suisses et autres nationalités | 1988 | 695 | 106 | 2789 |
| | % | % | % | (91.3%) |
| Italiens | 84 | 36 | 21 | 141 |
| | % | % | % | (4.6%) |
| Ancienne Yougoslavie | 100 | 18 | 8 | 126 |
| | % | % | % | (4.1%) |
| | 2172 | 749 | 135 | 3056 |
| | (71.1%) | (24.5%) | (4.4%) | (100%) |

Description des données

Avec une taille d'échantillon de $n = 3056$ personnes, la marge d'erreur est au maximum de $\pm 1.8\%$ au niveau national pour les résultats généraux. Avec des échantillons plus petits dans chacune des régions linguistiques, la marge d'erreur est de $\pm 2.6\%$ en Suisse allemande ($n=1599$), de $\pm 3.1\%$ en Suisse romande ($n=1035$) et de $\pm 5.0\%$ au Tessin ($n=418$)⁶⁰.

La présentation des relations significatives entre variables qualitatives est basée sur les tests d'indépendance du Chi-carré. Les relations entre les variables d'intérêt (attitudes, comportements, etc.) et les variables explicatives (caractéristiques sociodémographiques et groupales) sont mentionnées lorsqu'elles sont significatives, c'est-à-dire si la valeur du test Chi-carré d'indépendance est inférieure à 0.05 (le test d'indépendance du Chi-carré établissant ainsi une différence significative entre les différentes catégories des variables explicatives). Les différentes analyses et les tests statistiques ont été effectués grâce au logiciel d'analyses de données SPSS.

Step 5: Evaluation of the data quality and technical conclusions on the instrument

Validité de l'échantillon pondéré au niveau national : analyse de la représentativité en fonction de différentes caractéristiques socio-démographiques et socio-économiques

Les analyses menées et la présentation des résultats sont basés sur l'échantillon pondéré qui a été validé selon quelques-unes des principales caractéristiques de la population. Il s'agissait principalement de valider la représentativité de l'étude en nous assurant que les caractéristiques de l'échantillon constitué qui n'ont pas été retenues comme critères de pondération sont proches de celles qui sont connues pour l'ensemble de la population (comparaison de la distribution de certains critères). Le

⁶⁰ En surreprésentant la Suisse romande et le Tessin, les résultats fournis peuvent être considérés comme fiables, car ils reposent sur des sous-populations ayant des effectifs consistants. Néanmoins les résultats plus détaillés concernant le Tessin doivent être considérés avec la plus grande prudence car ils reposent sur un effectif plus petit. La marge d'erreur est plus importante et les associations constatées ne sont pas toujours significatives.

comparatif entre les résultats du sondage et la structure de la population prenait pour base les données du Recensement 2000.

Le résultat de cette comparaison montre que

- la répartition des répondants observée dans les différents cantons est très proche de la répartition réelle de la population ;
- les ménages d'une personne sont sous-représentés dans le monitoring ;
- cependant la distribution des ménages de type familiaux est proche de celle de la population ;
- concernant les caractéristiques individuelles nous observons que la répartition tant des actifs que des différents statuts d'insertion professionnelle observée dans l'échantillon est proche de celle connue dans la population ;
- nous constatons une surreprésentation des personnes retraitées et une sous représentation des personnes non actives déclarant être au foyer ;
- pour les salariés, les différences constatées sont le résultat des diverses sous-catégories prises en compte qui une fois regroupées montrent des résultats relativement proches ;
- concernant le niveau de formation, les résultats globaux montrent une sur représentation des niveaux de formation supérieure dans l'échantillon des répondants tant chez les hommes que chez les femmes.

Enfin deux autres indicateurs ont été retenus pour rendre compte de la validité de l'échantillon. Il s'agit d'une part de la confession ou appartenance religieuse déclarée et du sentiment d'affiliation politique. Les comparaisons sont ici plus indirectes puisque dans le cas des confessions la référence est la totalité de la population suisse (et non plus seulement les personnes âgées de 18 ans et plus) et que dans le cas de l'affiliation politique il s'agit de la population des électeurs effectifs qui est comparée à une forme indirecte de déclaration d'intention de vote. Cependant, nous pouvons constater que le miroir de la réalité donnée par notre échantillon est assez proche de la distribution des confessions et des affiliations politiques au sein de la population. Pour illustrer de manière plus précise cette analyse nous renvoyons le lecteur à la partie annexe (appendix 6).

Possibles biais dans l'échantillon des répondants

Globalement après pondération on remarque que l'échantillon comprend une sur-représentation de personnes avec un niveau d'instruction plus élevé que la moyenne, de ménages familiaux (deux personnes et plus) et de personnes plus « progressistes » (ouvertes sur le monde, positionnées un peu plus à gauche sur l'échelle politique).

Selon notre expérience de la récolte d'information par téléphone, il s'agit là d'un biais de représentativité souvent constaté dans les sondages d'opinion et parfois plus fortement dans les sondages Random Random qui n'introduisent pas des quotas déterminés (même si la technique Random Random vise justement à pouvoir contrecarrer le biais de disponibilité ou d'habilité – la personne qui répond est la personne avec laquelle sera réalisés l'entretien – en sélectionnant aléatoirement une personne au sein du ménage). En effet, les échantillons constitués dans les enquêtes comprennent au final une proportion de personnes qui sont souvent plus disponibles ou atteignables (les personnes plus mobiles sont plus difficiles à atteindre et à mobiliser pour la participation à une enquête) et des personnes qui sont plus enclines à participer aux études (effort de persuasion moins important et intérêt plus immédiat des personnes). Ces profils de personnes sont d'une part plus enclines à exprimer leur opinions et à les partager lors d'une enquête par téléphone et cette facilité de participation est aussi d'autre part l'expression d'une « ouverture » ou d'un intérêt plus marqué vis-à-vis de différents sujets ou domaines sociaux.

Sur la base de l'analyse de la représentativité de l'échantillon menée plus haut, nous pouvons considérer que ces profils de personnes sont plus fortement représentés au sein de l'échantillon final des répondants. Cela peut avoir des conséquences non négligeables si certaines analyses mettent en évidence une relation entre des caractéristiques servant à définir ce type de profil et les opinions ou attitudes exprimées. Ainsi au niveau national, certains chiffres pourraient être sur ou sous évalués. Par exemple, les analyses qui mettent en relation le niveau d'instruction avec diverses attitudes ou opinions doivent ainsi considérer que le poids des opinions ou attitudes relevant des catégories de personnes avec un niveau d'instruction moins élevé sont sous évalués.

Recommendations for further inquiries

The survey certainly had a too long duration. The analysis we present in the next pages indicates that a number of questions goes in the same direction and that a rationalisation of the instrument is possible. It is in other words possible to reduce the length of the questionnaire from 40 to 30 minutes.⁶¹ This reduction will have as consequences not only the integration of the critics of the interviewers, but also to prepare an instrument, which is less cost intensive.

Concerning the concrete process, different elements appear important:

- Highlight the scientific selection procedure in the contact letter in order to avoid unnecessary disappointment.
- Emphasize during the instruction and training of interviewers that no question or statements within the battery on misanthropy-items may be explained in own words. A preference to “I don’t know” responses has to be given instead.
- Age limits for participants ≥ 75 years
- Conducting the interview also in certain foreign languages
- Enlarge the list of arguments helping to convince in participating.

⁶¹ A detailed list of questions to eliminate includes a number of questions on the work situation of the interviewed people and the questions Q43, Q44, Q76 and Q84 to Q89.

Appendix 3: The construction of indicators

In order to construct different indicators, we have considered the different variables used as Likert scales. Effectively, Likert scales are by far the most common type of survey variable, in which the usual response categories are "strongly agree", "agree", "disagree" and "strongly disagree". These values can be used to form indicators. In order to test the validity and reliability of the set of variables used in the indicators, the sets undergo the **Cronbach's alpha** test (intercorrelation) to assure a common meaning of the variables included in the indicators.

The estimation of internal consistency (**reliability**) is based on the correlation between the variables comprised in the indicator.

In order to estimate this internal consistency, we use the Cronbach's alpha reliability coefficient which models internal consistency based on average correlation among variables. Cronbach's alpha coefficient is the most common estimation of internal consistency of variables in a scale. This coefficient measures the extent to which variable responses obtained at the same time correlate highly with each other.

In order to construct a valid indicator, different characteristics are used to decide whether the variable should be deleted from the indicator (dropping the variable is the way to increase the coefficient to an acceptable level):

- *Alpha if variable deleted* : indicates which variables could be dropped while still leaving a high coefficient for the indicator at a whole;
- *Corrected variable total correlation*: this column gives the Pearsonian correlation of the variable with the total of scores on all other variables. A low variable-total correlation means the variable is poorly correlated with the overall scale and consideration should be given to dropping it;
- *Squared multiple correlation*: R^2 is the R^2 for an variable when it is predicted from all other variables included in the indicator. The larger the R^2 , the more the variable is contributing to internal consistency. The lower the R^2 , the more the variable could be dropped.

By convention, a lenient cut-off of .60 is common in exploratory research for a set of variables to be considered an indicator.

Ways of interpretation and warnings in the use of reliability testing and Cronbach's alpha coefficient:

- Cronbach's alpha can be interpreted as the percent of variance the observed scale that would explain in the hypothetical true scale composed of all possible variables in the universe. Alternatively, it can be interpreted as the correlation of the observed scale with all possible other scales measuring the same thing and using the same number of variables.
- Cronbach's alpha coefficient is not a measure of unidimensionality. Rather, the coefficient is a measure of level of mean intercorrelation weighted by variances or a measure of mean intercorrelation for standardized data, stepped up for number of variables. A set of variables can have a high alpha and still be multidimensional. This happens when there are separate clusters of variables (separate dimensions) which intercorrelate highly, even though the clusters themselves do not intercorrelate highly.
- The coefficient increases as the number of items in the scale increases, even checking for the same level of average intercorrelation of variables. As the number of variables rises, alpha rises.
- The more consistent within-subject responses are, and the greater the variability between subjects in the sample, the higher Cronbach's alpha will be. The coefficient will be higher when there is homogeneity of variances among variables than when there is not.
- A negative coefficient indicates inconsistent coding. In these cases, data should be recoded to assure that all variables are coded in the same conceptual direction. It could also indicate a mixture of variables measuring different dimensions, leading to negative inter-variable correlations.

The next pages present the test results for all the indicators described in the chapter main text.

Reliability : indicator for antisemitism

***** Method 2 (covariance matrix) will be used for this analysis *****

RELIABILITY ANALYSIS - SCALE (ALPHA)

| | | Mean | Std Dev | Cases |
|----|--------|--------|---------|--------|
| 1. | Q67_01 | 1.8686 | .9713 | 2284.4 |
| 2. | Q67_02 | 1.8568 | .9751 | 2284.4 |

Correlation Matrix

| | Q67_01 | Q67_02 |
|--------|--------|--------|
| Q67_01 | 1.0000 | |
| Q67_02 | .5026 | 1.0000 |

N of Cases = 2284.4

| Statistics for Scale | Mean | Variance | Std Dev | N of Variables |
|----------------------|--------|----------|---------|----------------|
| | 3.7254 | 2.8464 | 1.6871 | 2 |

Item-total Statistics

| | Scale Mean if Item Deleted | Scale Variance if Item Deleted | Corrected Item-Total Correlation | Squared Multiple Correlation | Alpha if Item Deleted |
|--------|----------------------------|--------------------------------|----------------------------------|------------------------------|-----------------------|
| Q67_01 | 1.8568 | .9509 | .5026 | .2526 | . |
| Q67_02 | 1.8686 | .9435 | .5026 | .2526 | . |

Reliability Coefficients 2 items

Alpha = .6690 Standardized item alpha = .6690

COMMENT :

- the correlation between the two questions is high
- indicator is validated by Cronbach's alpha

Reliability : indicator for islamophobia

***** Method 2 (covariance matrix) will be used for this analysis *****

RELIABILITY ANALYSIS - SCALE (ALPHA)

| | | Mean | Std Dev | Cases |
|----|--------|--------|---------|--------|
| 1. | Q67_03 | 2.2696 | 1.0208 | 2785.2 |
| 2. | Q67_04 | 2.0548 | 1.1062 | 2785.2 |

Correlation Matrix

| | Q67_03 | Q67_04 |
|--------|--------|--------|
| Q67_03 | 1.0000 | |
| Q67_04 | .3146 | 1.0000 |

N of Cases = 2785.2

| Statistics for Scale | Mean | Variance | Std Dev | N of Variables |
|----------------------|--------|----------|---------|----------------|
| | 4.3244 | 2.9761 | 1.7251 | 2 |

Item-total Statistics

| | Scale Mean if Item Deleted | Scale Variance if Item Deleted | Corrected Item-Total Correlation | Squared Multiple Correlation | Alpha if Item Deleted |
|--------|----------------------------|--------------------------------|----------------------------------|------------------------------|-----------------------|
| Q67_03 | 2.0548 | 1.2237 | .3146 | .0990 | . |
| Q67_04 | 2.2696 | 1.0420 | .3146 | .0990 | . |

Reliability Coefficients 2 items

Alpha = .4774 Standardized item alpha = .4786

COMMENT

- the correlation between the two variables is low
- the items seem to lead to different opinions
- the indicator is not validated by Cronbach's alpha

Reliability : indicator for homophobia

***** Method 2 (covariance matrix) will be used for this analysis *****

RELIABILITY ANALYSIS - SCALE (ALPHA)

| | | Mean | Std Dev | Cases |
|----|--------|--------|---------|--------|
| 1. | Q67_05 | 2.2772 | 1.2516 | 2873.9 |
| 2. | Q67_06 | 2.0579 | 1.1662 | 2873.9 |

Correlation Matrix

| | Q67_05 | Q67_06 |
|--------|--------|--------|
| Q67_05 | 1.0000 | |
| Q67_06 | .5302 | 1.0000 |

N of Cases = 2873.9

| Statistics for Scale | Mean | Variance | Std Dev | N of Variables |
|----------------------|--------|----------|---------|----------------|
| | 4.3350 | 4.4744 | 2.1153 | 2 |

Item-total Statistics

| | Scale Mean if Item Deleted | Scale Variance if Item Deleted | Corrected Item-Total Correlation | Squared Multiple Correlation | Alpha if Item Deleted |
|--------|----------------------------|--------------------------------|----------------------------------|------------------------------|-----------------------|
| Q67_05 | 2.0579 | 1.3601 | .5302 | .2811 | . |
| Q67_06 | 2.2772 | 1.5665 | .5302 | .2811 | . |

Reliability Coefficients 2 items

Alpha = .6919 Standardized item alpha = .6930

COMMENT :

- the correlation between the two questions is high
- indicator is validated by Cronbach's alpha

Reliability : indicator for sexism

***** Method 2 (covariance matrix) will be used for this analysis *****

RELIABILITY ANALYSIS - SCALE (ALPHA)

| | | Mean | Std Dev | Cases |
|----|--------|--------|---------|--------|
| 1. | Q67_11 | 2.3604 | 1.0264 | 2883.1 |
| 2. | Q67_12 | 2.3229 | 1.1101 | 2883.1 |

Correlation Matrix

| | Q67_11 | Q67_12 |
|--------|--------|--------|
| Q67_11 | 1.0000 | |
| Q67_12 | .1586 | 1.0000 |

N of Cases = 2883.1

| Statistics for Scale | Mean | Variance | Std Dev | N of Variables |
|----------------------|--------|----------|---------|----------------|
| | 4.6832 | 2.6473 | 1.6270 | 2 |

Item-total Statistics

| | Scale Mean if Item Deleted | Scale Variance if Item Deleted | Corrected Item-Total Correlation | Squared Multiple Correlation | Alpha if Item Deleted |
|--------|----------------------------|--------------------------------|----------------------------------|------------------------------|-----------------------|
| Q67_11 | 2.3229 | 1.2324 | .1586 | .0252 | . |
| Q67_12 | 2.3604 | 1.0534 | .1586 | .0252 | . |

Reliability Coefficients 2 items

Alpha = .2731 Standardized item alpha = .2738

COMMENT

- the correlation between the two variables is low
- the items seem to lead to different opinions
- the indicator is not validated by Cronbach's alpha

Reliability : indicator for authority (RW1)

***** Method 2 (covariance matrix) will be used for this analysis *****

RELIABILITY ANALYSIS - SCALE (ALPHA)

| | | Mean | Std Dev | Cases |
|----|--------|--------|---------|--------|
| 1. | Q60_01 | 3.0872 | .9712 | 2611.9 |
| 2. | Q60_02 | 2.7921 | 1.0690 | 2611.9 |
| 3. | Q60_03 | 2.7041 | 1.0215 | 2611.9 |
| 4. | Q60_04 | 2.1573 | .9634 | 2611.9 |

Correlation Matrix

| | Q60_01 | Q60_02 | Q60_03 | Q60_04 |
|--------|--------|--------|--------|--------|
| Q60_01 | 1.0000 | | | |
| Q60_02 | .5687 | 1.0000 | | |
| Q60_03 | .4007 | .4516 | 1.0000 | |
| Q60_04 | .2977 | .3740 | .4712 | 1.0000 |

N of Cases = 2611.9

| Statistics for Scale | Mean | Variance | Std Dev | N of Variables |
|----------------------|---------|----------|---------|----------------|
| | 10.7407 | 9.2741 | 3.0453 | 4 |

Item-total Statistics

| | Scale Mean if Item Deleted | Scale Variance if Item Deleted | Corrected Item-Total Correlation | Squared Multiple Correlation | Alpha if Item Deleted |
|--------|----------------------------|--------------------------------|----------------------------------|------------------------------|-----------------------|
| Q60_01 | 7.6535 | 5.7981 | .5415 | .3506 | .6944 |
| Q60_02 | 7.9486 | 5.1940 | .6029 | .3992 | .6583 |
| Q60_03 | 8.0367 | 5.5222 | .5642 | .3297 | .6813 |
| Q60_04 | 8.5834 | 6.0914 | .4741 | .2561 | .7294 |

Reliability Coefficients 4 items

Alpha = .7500 Standardized item alpha = .7490

COMMENT :

- the correlation between the different variables is high

- indicator is validated by Cronbach's alpha

Reliability : indicator for violence (RW2)

***** Method 2 (covariance matrix) will be used for this analysis *****

RELIABILITY ANALYSIS - SCALE (ALPHA)

| | | Mean | Std Dev | Cases |
|----|--------|--------|---------|--------|
| 1. | Q60_05 | 1.3415 | .6700 | 2937.3 |
| 2. | Q60_06 | 1.9569 | 1.0051 | 2937.3 |

Correlation Matrix

| | Q60_05 | Q60_06 |
|--------|--------|--------|
| Q60_05 | 1.0000 | |
| Q60_06 | .2412 | 1.0000 |

N of Cases = 2937.3

| Statistics for Scale | Mean | Variance | Std Dev | N of Variables |
|----------------------|--------|----------|---------|----------------|
| | 3.2984 | 1.7841 | 1.3357 | 2 |

Item-total Statistics

| | Scale Mean if Item Deleted | Scale Variance if Item Deleted | Corrected Item-Total Correlation | Squared Multiple Correlation | Alpha if Item Deleted |
|--------|----------------------------|--------------------------------|----------------------------------|------------------------------|-----------------------|
| Q60_05 | 1.9569 | 1.0103 | .2412 | .0582 | . |
| Q60_06 | 1.3415 | .4489 | .2412 | .0582 | . |

Reliability Coefficients 2 items

Alpha = .3642 Standardized item alpha = .3886

COMMENT

- the correlation between the two variables is low
- the indicator is not validated by Cronbach's alpha

Reliability : indicator for Rightwing potential (RW3)

***** Method 2 (covariance matrix) will be used for this analysis *****

RELIABILITY ANALYSIS - SCALE (ALPHA)

| | | Mean | Std Dev | Cases |
|----|--------|--------|---------|--------|
| 1. | Q60_01 | 3.0839 | .9718 | 2554.4 |
| 2. | Q60_02 | 2.7862 | 1.0711 | 2554.4 |
| 3. | Q60_03 | 2.7064 | 1.0209 | 2554.4 |
| 4. | Q60_04 | 2.1625 | .9641 | 2554.4 |
| 5. | Q60_05 | 1.3422 | .6690 | 2554.4 |
| 6. | Q60_06 | 1.9691 | 1.0001 | 2554.4 |

Correlation Matrix

| | Q60_01 | Q60_02 | Q60_03 | Q60_04 | Q60_05 |
|--------|--------|--------|--------|--------|--------|
| Q60_01 | 1.0000 | | | | |
| Q60_02 | .5711 | 1.0000 | | | |
| Q60_03 | .4010 | .4576 | 1.0000 | | |
| Q60_04 | .3038 | .3776 | .4735 | 1.0000 | |
| Q60_05 | .1141 | .0994 | .1410 | .1329 | 1.0000 |
| Q60_06 | .3287 | .3807 | .2833 | .3086 | .2545 |
| | Q60_06 | | | | |
| Q60_06 | 1.0000 | | | | |

N of Cases = 2554.4

| Statistics for Scale | Mean | Variance | Std Dev | N of Variables |
|----------------------|---------|----------|---------|----------------|
| | 14.0503 | 14.4009 | 3.7949 | 6 |

Item-total Statistics

| | Scale Mean if Item Deleted | Scale Variance if Item Deleted | Corrected Item-Total Correlation | Squared Multiple Correlation | Alpha if Item Deleted |
|--------|----------------------------|--------------------------------|----------------------------------|------------------------------|-----------------------|
| Q60_01 | 10.9664 | 10.1156 | .5405 | .3619 | .6857 |
| Q60_02 | 11.2641 | 9.3264 | .6004 | .4253 | .6651 |
| Q60_03 | 11.3440 | 9.8591 | .5458 | .3365 | .6834 |
| Q60_04 | 11.8878 | 10.4237 | .4895 | .2766 | .7006 |
| Q60_05 | 12.7081 | 12.9579 | .2067 | .0724 | .7615 |
| Q60_06 | 12.0812 | 10.4321 | .4595 | .2285 | .7095 |

RELIABILITY ANALYSIS - SCALE (ALPHA)

Reliability Coefficients 6 items

Alpha = .7408

Standardized item alpha = .7280

COMMENT :

- the correlation between the different variables is high
- indicator is validated by Cronbach's alpha
- item q60_05 could be dropped to increase the Cronbach's alpha

Reliability : indicator for Misanthropy

***** Method 2 (covariance matrix) will be used for this analysis *****

RELIABILITY ANALYSIS - SCALE (ALPHA)

| | | Mean | Std Dev | Cases |
|-----|--------|--------|---------|--------|
| 1. | Q67_01 | 1,8793 | ,9743 | 1813,4 |
| 2. | Q67_02 | 1,8420 | ,9696 | 1813,4 |
| 3. | Q67_03 | 2,2714 | 1,0270 | 1813,4 |
| 4. | Q67_04 | 2,0772 | 1,0927 | 1813,4 |
| 5. | Q67_05 | 2,2141 | 1,2327 | 1813,4 |
| 6. | Q67_06 | 1,9742 | 1,1257 | 1813,4 |
| 7. | Q67_09 | 2,0325 | 1,0106 | 1813,4 |
| 8. | Q67_10 | 2,2262 | 1,0126 | 1813,4 |
| 9. | Q67_11 | 2,3280 | 1,0228 | 1813,4 |
| 10. | Q67_12 | 2,2246 | 1,0863 | 1813,4 |
| 11. | Q67_13 | 2,3216 | ,9629 | 1813,4 |
| 12. | Q67_14 | 1,7999 | ,9227 | 1813,4 |
| 13. | Q68_06 | 2,3150 | 1,0281 | 1813,4 |
| 14. | Q68_09 | 2,7270 | 1,0718 | 1813,4 |

Correlation Matrix

| | Q67_01 | Q67_02 | Q67_03 | Q67_04 | Q67_05 |
|--------|--------|--------|--------|--------|--------|
| Q67_01 | 1,0000 | | | | |
| Q67_02 | ,5178 | 1,0000 | | | |
| Q67_03 | ,1373 | ,0941 | 1,0000 | | |
| Q67_04 | ,2093 | ,1943 | ,3258 | 1,0000 | |
| Q67_05 | ,2206 | ,2225 | ,1651 | ,0949 | 1,0000 |
| Q67_06 | ,2918 | ,3125 | ,0860 | ,1417 | ,5249 |
| Q67_09 | ,1858 | ,1909 | ,0430 | ,2041 | ,1043 |
| Q67_10 | ,1467 | ,1728 | ,0110 | ,1840 | ,0665 |
| Q67_11 | -,0177 | ,0273 | ,1025 | ,0530 | ,1198 |
| Q67_12 | ,2419 | ,2721 | ,1185 | ,1207 | ,3680 |
| Q67_13 | ,1949 | ,2055 | ,0863 | ,1624 | ,1437 |
| Q67_14 | ,0508 | ,0780 | -,0129 | ,0551 | -,0379 |
| Q68_06 | ,1768 | ,1598 | ,1242 | ,1891 | ,1148 |
| Q68_09 | ,2836 | ,2863 | ,1848 | ,2662 | ,2056 |

| | Q67_06 | Q67_09 | Q67_10 | Q67_11 | Q67_12 |
|--------|--------|--------|--------|--------|--------|
| Q67_06 | 1,0000 | | | | |
| Q67_09 | ,2264 | 1,0000 | | | |
| Q67_10 | ,2043 | ,4588 | 1,0000 | | |
| Q67_11 | ,1051 | ,0419 | ,0229 | 1,0000 | |
| Q67_12 | ,3513 | ,0899 | ,0905 | ,1377 | 1,0000 |
| Q67_13 | ,2205 | ,1111 | ,1345 | -,0010 | ,1785 |
| Q67_14 | ,0142 | ,1139 | ,1719 | -,0779 | ,0484 |
| Q68_06 | ,1528 | ,1387 | ,1620 | ,0723 | ,2056 |
| Q68_09 | ,3011 | ,2618 | ,2513 | ,1611 | ,3248 |

RELIABILITY ANALYSIS - SCALE (ALPHA)

Correlation Matrix

| | Q67_13 | Q67_14 | Q68_06 | Q68_09 |
|--------|--------|--------|--------|--------|
| Q67_13 | 1,0000 | | | |
| Q67_14 | ,0992 | 1,0000 | | |

| | | | | |
|--------|-------|-------|--------|--------|
| Q68_06 | ,1449 | ,0240 | 1,0000 | |
| Q68_09 | ,2531 | ,0564 | ,4495 | 1,0000 |

N of Cases = 1813,4

| | | | | |
|----------------|---------|----------|---------|-----------|
| Statistics for | Mean | Variance | Std Dev | N of |
| Scale | 30,2328 | 47,9317 | 6,9233 | Variables |
| | | | | 14 |

Item-total Statistics

| | Scale Mean if Item Deleted | Scale Variance if Item Deleted | Corrected Item- Total Correlation | Squared Multiple Correlation | Alpha if Item Deleted |
|--------|-------------------------------------|---|--|------------------------------------|-----------------------------|
| Q67_01 | 28,3536 | 41,5783 | ,4301 | ,3188 | ,7125 |
| Q67_02 | 28,3909 | 41,4228 | ,4462 | ,3250 | ,7109 |
| Q67_03 | 27,9615 | 43,6598 | ,2371 | ,1450 | ,7328 |
| Q67_04 | 28,1556 | 41,7804 | ,3509 | ,1951 | ,7206 |
| Q67_05 | 28,0187 | 40,4174 | ,3825 | ,3320 | ,7171 |
| Q67_06 | 28,2587 | 39,6685 | ,4934 | ,3769 | ,7033 |
| Q67_09 | 28,2003 | 42,3481 | ,3468 | ,2572 | ,7211 |
| Q67_10 | 28,0067 | 42,5638 | ,3287 | ,2588 | ,7230 |
| Q67_11 | 27,9049 | 45,1927 | ,1231 | ,0604 | ,7445 |
| Q67_12 | 28,0082 | 40,8822 | ,4225 | ,2443 | ,7123 |
| Q67_13 | 27,9113 | 43,0879 | ,3098 | ,1171 | ,7249 |
| Q67_14 | 28,4330 | 46,0024 | ,0861 | ,0515 | ,7458 |
| Q68_06 | 27,9178 | 42,3102 | ,3413 | ,2146 | ,7217 |
| Q68_09 | 27,5058 | 39,4485 | ,5447 | ,3647 | ,6979 |

Reliability Coefficients 14 items

Alpha = ,7358 Standardized item alpha = ,7323

COMMENT :

- the correlations between the different variables are high
- two variables, q67_07 and q67_08 related to handicap, have been dropped in order to increase the Cronbach's alpha
- such variables as q67_11 (discrimination of women) and q67_14 (problems of old people) could be dropped in order to increase Cronbach's alpha. Those variables seem to reveal different opinions not focused on anti human attitudes
- indicator is validated by Cronbach's alpha

Appendix 4: Questionnaire

FRAGEBOGEN
(Version 12.11.2004)

**Monitoring rechtsextremer
Verhaltensweisen, Xenophobie
und Menschenhass in der
Schweiz : eine explorative Studie**

Modifikationen 1 (9.11.04)
Modifikationen 2 (10.11 - 12.11.04)
Modifikationen 3 (15.11.04)

[Version Beta]

**Nationales Forschungsprogramm 40+ "Rechtsextremismus
- Ursachen und Gegenmassnahmen"**

érasm sa
rue de la gabelle 6
cp 1313
1227 carouge
t: +41 22 304 44 24
f: +41 22 304 44 34

www.erasm.ch

Kontakt Haushalt (Screening)

Guten Abend Herr/Frau "ABC". Ich heisse "XYZ" und bin ein/e Mitarbeiter/-in des Instituts ERASM in Genf.

Wir führen im Auftrag der Universität Genf und im Rahmen eines Forschungsprojektes des Schweizerischen Nationalfonds eine wissenschaftliche Studie durch. Das Ziel der Studie ist, die Zufriedenheit der Bevölkerung zum Thema "soziales Zusammenleben" besser kennen zu lernen.

In diesem Zusammenhang haben Sie kürzlich ein Schreiben von der Universität Genf erhalten. Ihre Teilnahme ist selbstverständlich freiwillig. Trotzdem ist es sehr wichtig, dass möglichst alle ausgewählten Personen an der Studie teilnehmen, so dass die Umfrage für die Schweiz repräsentative Ergebnisse liefert. Die Auswertung der Daten ist anonym, d.h. sie steht nicht in Verbindung mit Ihrem Namen oder Ihrer Telefonnummer. Als unabhängiges Forschungsinstitut garantieren wir Ihnen diese absolute Anonymität.

Wären Sie bereit mir einige Fragen zu beantworten ?

Sind Sie bereits 18 Jahre alt ?

INT: Wenn die Person noch nicht 18 Jahre alt ist, diese bitten mit der Mutter oder dem Vater oder sonst einer Person des Haushalts, die bereits 18 Jahre alt ist, sprechen zu dürfen ! Einführungstext erneut benutzen !

Um eine repräsentative Stichprobe der Bevölkerung in der Schweiz zu erhalten, sollten wir nach dem Zufallsprinzip eine Person in Ihrem Haushalt auswählen, die mindestens 18 Jahre alt ist und an unserem Interview teilnimmt.

RR1 Wie viele Personen in Ihrem Haushalt sind bereits 18 Jahre alt?

__ (Anzahl Personen die bereits 18 Jahre alt sind)

→ Wenn RR1 = 1, dann **BLOCK INTERVIEW**

Dann müsste ich das Interview mit derjenigen über 18 Jahre alten Person machen, die zuletzt Geburtstag hatte. Sind das Sie selbst? Wenn nicht, könnte ich mit der Person sprechen?

INT

- (1) Wenn die gewählte Person bereits am Telefon ist, das Interview weiterführen => **Interview mit Q1 beginnen**
- (2) Wenn die gewählte Person ans Telefon kommt => Text "**Kontakt Andere gewählte Person**"
- (3) Wenn die gewählte Person nicht zu Hause ist, nach Vornamen fragen und aufschreiben (wichtig für erneuten Anruf). Rendez-Vous für erneuten Anruf mit ausgewählter Person vereinbaren und bei erneutem Anruf die

ausgewählte Person verlangen => Text "Erneuter Kontakt der anderen gewählten Person"

Kontakt Andere gewählte Person (Screening)

Guten Abend Herr/Frau "ABC". Ich heisse "XYZ" und bin eine Mitarbeiter/-in des Instituts ERASM in Genf.

Wir führen im Auftrag der Universität Genf und im Rahmen eines Forschungsprojektes des Schweizerischen Nationalfonds eine wissenschaftliche Studie durch. Das Ziel der Studie ist, die Zufriedenheit der Bevölkerung zum Thema "soziales Zusammenleben" besser kennen zu lernen.

Das soeben realisierte Zufallsverfahren hat Sie als Person in Ihrem Haushalt für das Interview ausgewählt. Ihre Teilnahme ist selbstverständlich freiwillig. Trotzdem ist es sehr wichtig, dass möglichst alle ausgewählten Personen an der Studie teilnehmen (in diesem Zusammenhang sollten Sie bereits einen Brief von der Universität Genf erhalten haben). Nur so kann die Umfrage für die Schweiz repräsentative Ergebnisse liefern. Die Auswertung der Daten ist anonym, d.h. sie steht nicht in Verbindung mit Ihrem Namen oder Ihrer Telefonnummer. Als unabhängiges Forschungsinstitut garantieren wir Ihnen diese absolute Anonymität.

Wären Sie bereit mir einige Fragen zu beantworten ?

→ BLOCK INTERVIEW

Erneuter Kontakt der anderen gewählten Person (Screening)

Fragen um mit der Person sprechen zu dürfen die "Vorname" + "Name" heisst. Wenn die Person nicht da ist, erneutes Rendez-Vous vereinbaren und darauf hinweisen, dass es sehr wichtig ist, dass möglichst alle Personen an dieser Studie teilnehmen.

Guten Abend Herr/Frau "ABC". Ich heisse "XYZ" und bin eine Mitarbeiter/-in des Instituts ERASM in Genf.

Wir führen im Auftrag der Universität Genf und im Rahmen eines Forschungsprojektes des Schweizerischen Nationalfonds eine wissenschaftliche Studie durch. Das Ziel der Studie ist, die Zufriedenheit der Bevölkerung zum Thema "soziales Zusammenleben" besser kennen zu lernen.

Wir haben bereits einmal bei Ihnen zu Hause angerufen. Damals wurden Sie durch ein Zufallsverfahren als Interviewpartner/-in in Ihrem Haushalt ausgewählt. Ihre Teilnahme ist selbstverständlich freiwillig. Trotzdem ist es sehr wichtig, dass möglichst alle ausgewählten Personen an der Studie teilnehmen, (in diesem Zusammenhang sollten Sie bereits einen Brief von der Universität Genf erhalten haben). Nur so kann die Umfrage für die

Schweiz repräsentative Ergebnisse liefern. Die Auswertung der Daten ist anonym, d.h. sie steht nicht in Verbindung mit Ihrem Namen oder Ihrer Telefonnummer. Als unabhängiges Forschungsinstitut garantieren wir Ihnen diese absolute Anonymität.

Wären Sie bereit mir einige Fragen zu beantworten ?

→ BLOCK INTERVIEW

Interview

Das Interview dauert nur 30 Minuten. Könnten wir das gleich jetzt machen ? Oder ist es Ihnen lieber wenn wir Sie zu einem späteren Zeitpunkt erneut kontaktieren?

QUOTEN

Beginnen wir dieses Gespräch mit einigen Fragen zu Ihrer Person.

FILTER : Alle

Q1. Was haben Sie für (eine) Nationalität(en)? (RC2000*)¹

NICHT LESEN / MEHRFACHANTWORTEN MOEGLICH

- (1) Schweiz
- (2) Frankreich
- (3) Deutschland
- (4) Italien
- (5) Österreich
- (6) Spanien
- (7) Portugal
- (8) Türkei
- (9) Serbien Montenegro
- (10) Kosovo
- (11) Kroatien
- (12) Mazedonische Republik
- (13) Bosnien-Herzegowina
- (14) Grossbritannien
- (15) Niederlande
- (16) Belgien
- (17) Griechenland
- (18) Schweden
- (19) USA
- (20) Sri Lanka
- (21) Andere, präzisieren: _____

¹ * bedeutet dass wir das Original selbst übersetzt haben, und nicht von einer bestehenden Version übernommen haben ODER dem CH-Kontext angepasst.

INT: Wenn ehemaliges Yougoslawien genannt wird, dann bitten die Region/Staat zu präzisieren ("Serbien Montenegro", "Kosovo", "Kroatien", "Mazedonische Republik" oder "Bosnien-Herzegowina".)

FILTER : Wenn Q1 ≠ 1; Wenn nicht die Schweizer Nationalität hat.

Q2. Wie lange leben Sie schon in der Schweiz ?

- (0) Seit der Geburt, seit immer
- __ (Jahre)

***INT:** Wenn weniger als ein Jahr, als "1" codieren.*

***PROG:** Wenn die Antwort <5 Jahre → STOP INTERVIEW*

FILTER : Alle

Q3. Geschlecht der Person

- (1) männlich
- (2) weiblich

***INT:** Nur fragen wenn nicht klar. Sonst einfach kodieren.*

FILTER : Alle

Q4. Dürfte ich wissen in welchem Jahr Sie geboren sind?

____ (Geburtsjahr in vier Zahlen)

***PROG:** code min 1904 ; code max. = 1986*

IM FALLE EINES INTERVIEW ABRUCHS

INT: Wenn dass Interview abgebrochen wird (aufgrund von Quoten etc.), dann...

Jetzt sehe ich gerade dass wir schon genügend Personen befragt haben und es nicht notwendig ist, dass ganze Interview mit Ihnen durchzuführen. Ich möchte Ihnen für Ihre Bereitschaft danken und wünsche Ihnen einen ganz schönen Abend. Auf Wiedersehen!

BERUFLICHE SITUATION

Ich werde Ihnen nun ein paar Fragen zu Ihrer beruflichen Situation stellen.

FILTER : Alle

Q5. Sind Sie zur Zeit erwerbstätig (d.h. arbeiten Sie mindestens 12 Stunden gegen Bezahlung pro Woche) ? (HEIT02/zu00w1*)

- (1) Ja
- (2) Nein

INT: PERSONEN DIE IN AUSBILDUNG SIND, JEDOCH ENTLOHNT WERDEN, SIND ALS ERWERBSTÄTIG ZU ERFASSEN

FILTER : Wenn Q5 = 1; Hat eine regelmässige berufliche Tätigkeit

Q6. Handelt es sich dabei...? (RC2000*)

LESEN

- (1) um eine berufliche Vollzeitbeschäftigung
- (2) um eine berufliche Teilzeitbeschäftigung
- (3) um mehrere berufliche Teilzeitbeschäftigungen

FILTER : Wenn Q5 = 1; Hat eine regelmässige berufliche Tätigkeit

Q7. Welches ist Ihre gegenwärtige berufliche Situation ? Sind Sie : (RC2000)

LESEN

- (1) Arbeitnehmer/-in
- (2) Selbstständig ohne Angestellte (eigenes Geschäft, eigener Betrieb, freierwerbend)
- (3) Selbstständig mit Angestellten (eigenes Geschäft, eigener Betrieb, freierwerbend)
- (4) Mitarbeiter/-in im Betrieb eines/einer Familienangehörigen

FILTER : Wenn Q7 = 1; Hat eine regelmässige berufliche Tätigkeit und ist Arbeitnehmer/-in

Q8. Arbeiten Sie im privaten oder im öffentlichen Sektor? (SIREN Q6*)

- (1) Privater oder halbprivater Sektor
- (2) Öffentlicher Sektor

FILTER : Wenn Q7 = 1; Hat eine regelmässige berufliche Tätigkeit und ist Arbeitnehmer/-in

Q9. Als Arbeitnehmer/-in, sind Sie : (RC2000)

INT: Code 3 oder mehr notieren, falls die befragte Person Verantwortung über Mitarbeitende/Untergeordnete Personen trägt

LESEN

- (1) Lehrling, Praktikant/-in
- (2) Arbeiter/-in, Handwerker/-in, Landwirt/-in, Angestellte/Angestellter

- (3) Mittleres und unteres Kader (NICHT LESEN: z.B. als Bürochef/-in, Dienstchef/-in, Filialeleiter/-in, Gruppenchef/-in, Werkstättenchef/-in, Werkmeister/-in, Vorarbeiter/-in, Polier/in)
- (4) Angestellter/Angestellte in der eigenen Kapitalgesellschaft (z.B. AG, GmbH)
- (5) Direktor/-in, Prokurist/-in, Chefbeamter/Chefbeamtin, Oberes Kader
- (6) Andere

FILTER : Wenn Q5 = 1; Hat eine regelmässige berufliche Tätigkeit

Q10. Was ist Ihr momentaner Beruf? (HEIT02/zu01e1s)

- () _____ (BFS Code notieren)

FILTER : Wenn Q5 = 1; Hat eine regelmässige berufliche Tätigkeit

Q11. Wie sind Sie zufrieden mit dem was Sie beruflich tun: Sind Sie ... (HEIT02/uz01e1)

LESEN

- (1) sehr zufrieden
- (2) eher zufrieden
- (3) eher unzufrieden
- (4) sehr unzufrieden
- (99) NICHT LESEN: Weiss nicht

FILTER : Wenn Q5 = 1; Hat eine regelmässige berufliche Tätigkeit

Q12. Erfahren Sie aufgrund dessen, was Sie beruflich tun... (HEIT02/ak01e1)

- (1) sehr viel Annerkennung
- (2) ausreichend Annerkennung
- (3) wenig Annerkennung
- (99) NICHT LESEN: Weiss nicht

FILTER : Wenn Q5 = 1; Hat eine regelmässige berufliche Tätigkeit

Q13. Sind Sie in Ihrem Hauptberuf für die Beaufsichtigung von anderen Mitarbeitenden verantwortlich? (ESS/F16)

- (1) Ja
- (2) Nein
- (99) NICHT LESEN: Weiss nicht

FILTER : Wenn Q5 = 1; Hat eine regelmässige berufliche Tätigkeit

Q14. Wie oft waren Sie in den letzten 5 Jahren arbeitslos? (HEIT02/zu02e1)

- (1) Nie
- (2) Einmal
- (3) Zweimal
- (4) Drei- oder mehrmals
- (99) NICHT LESEN: Weiss nicht

FILTER : Wenn Q5 = 1; Hat eine regelmässige berufliche Tätigkeit

**Q15. Und wie sieht es heute aus? Haben Sie . . . arbeitslos zu werden?
(HEIT02/so01e1)**

- (1) grosse Angst,
- (2) mal mehr, mal weniger Angst
- (3) geringe Angst
- (4) keine Angst
- (99) NICHT LESEN: Weiss nicht

FILTER : Wenn Q5 = 1; Hat eine regelmässige berufliche Tätigkeit

**Q16. Für wie wahrscheinlich halten Sie es, in den nächsten 5 Jahren Ihre Arbeit, bzw. Ihre Erwerbsgrundlage zu verlieren ? Halten Sie das für...
(HEIT02/so02e1)**

- (1) sehr wahrscheinlich
- (2) eher wahrscheinlich
- (3) eher unwahrscheinlich
- (4) sehr unwahrscheinlich
- (99) NICHT LESEN: Weiss nicht

FILTER : Wenn Q5 = 1; Hat eine regelmässige berufliche Tätigkeit

Q17. Wenn Sie es mit Ihrer Situation vor 5 Jahren vergleichen, würden Sie sagen, die Arbeitsmenge ist deutlich gewachsen, gewachsen, gleich geblieben, geringer geworden, deutlich geringer geworden (Siren Q14) ?

- (1) Deutlich gewachsen
- (2) Gewachsen
- (3) Gleich geblieben
- (4) Geringer geworden
- (5) Deutlich geringer geworden
- (99) NICHT LESEN: Weiss nicht

FILTER : Wenn Q5 = 1; Hat eine regelmässige berufliche Tätigkeit

Q18. Und sind ihre Möglichkeiten, am Arbeitsplatz eigene Entscheidungen zu treffen, deutlich gewachsen, gewachsen, gleich geblieben, geringer geworden, deutlich geringer geworden? (Siren Q15*)

- (1) Deutlich gewachsen
- (2) Gewachsen
- (3) Gleich geblieben
- (4) Geringer geworden
- (5) Deutlich geringer geworden
- (6) NICHT LESEN: Weiss nicht

FILTER : Wenn Q5 = 2; Hat keine regelmässige berufliche Tätigkeit

Q19. Sie haben gesagt, Sie gingen keiner regelmässigen beruflichen Aktivität nach. Heisst das, Sie sind... : (RC2000*)

LESEN / MEHRFACHANTWORTEN MOEGLICH

- (1) im Haushalt tätig (weder angestellt, noch auf Stellensuche)
- (2) arbeitslos aber auf Stellensuche
- (3) weniger als 12 Stunden erwerbstätig

- (4) nicht erwerbstätig, aber auf Stellensuche (nicht als arbeitslos gemeldet)
- (5) nicht erwerbstätig, aber haben eine Stelle zugesichert
- (6) in Ausbildung (Schule, Studium, Lehrling)
- (7) AHV/IV-Rentner/-in, pensioniert (Alters-, Invalidenrente usw.)
- (8) andere

FILTER : Wenn Q5 = 2; Hat keine regelmässige berufliche Tätigkeit

Q20. Wie sind Sie zufrieden mit dem was Sie im Alltag tun: Sind Sie ... (HEIT02/uz01n1)

- (1) sehr zufrieden
- (2) eher zufrieden
- (3) eher unzufrieden
- (4) sehr unzufrieden
- (99) NICHT LESEN: Weiss nicht

FILTER : Wenn Q5 = 2; Hat keine regelmässige berufliche Tätigkeit

Q21. Erfahren Sie aufgrund dessen, was Sie im Alltag tun ... (HEIT02/ak01n1)

- (1) sehr viel Annerkennung
- (2) ausreichend Annerkennung
- (3) wenig Annerkennung
- (99) NICHT LESEN: Weiss nicht

FILTER : Wenn Q5 = 2; Hat keine regelmässige berufliche Tätigkeit

Q22. Waren Sie in der Vergangenheit erwerbstätig ? (HEIT02/zu00n1)

- (1) Ja
- (2) Nein

FILTER : Wenn Q22 = 1; Hat keine regelmässige berufliche Tätigkeit, hatte jedoch eine in der Vergangenheit

Q23. Was waren Sie von Beruf? (HEIT02/zu01e1s)

- () _____ (notieren code des BFS)

INT: Wenn in der Vergangenheit mehrerer Berufe, dann den letzten notieren

FILTER : Wenn Q22 = 1; Hat keine regelmässige berufliche Tätigkeit, hatte jedoch eine in der Vergangenheit

Q24. Wie oft waren Sie in den letzten 5 Jahren vor Beendigung der Erwerbsarbeit arbeitslos? (HEIT02/zu02n1)

- (1) Nie
 - (2) Einmal
 - (3) Zweimal
 - (4) Drei- oder mehrmals
 - (99) NICHT LESEN: Weiss nicht
-

FILTER : Wenn Q22 = 1 UND (Q19=2 ODER 4); Hat keine regelmässige berufliche Tätigkeit und ist auf Stellensuche

Q25. Für wie schwierig halten Sie es, für sich persönlich eine angemessene bezahlte Tätigkeit zu finden ? Ist das Ihrer Ansicht nach ... (HEIT02/zu04n1)

- (1) sehr schwierig
- (2) eher schwierig
- (3) eher leicht
- (4) sehr leicht
- (99) NICHT LESEN: Weiss nicht

FILTER : Alle

Q26. Hat sich die finanzielle Situation Ihres Haushaltes im Vergleich zur Situation vor fünf Jahren deutlich verbessert, verbessert, ist sie gleich geblieben, schlechter geworden oder deutlich schlechter geworden ? (Siren Q18)

- (1) Deutlich besser geworden
- (2) Besser geworden
- (3) Gleich geblieben
- (4) Schlechter geworden
- (5) Deutlich schlechter geworden
- (99) NICHT LESEN: Weiss nicht

FILTER : Alle

Q27. Erwarten Sie, dass sich die finanzielle Situation Ihres Haushaltes in den nächsten 5 Jahren deutlich verbessern wird, verbessern wird, gleich bleiben wird, sich verschlechtern wird oder sich deutlich verschlechtern wird ? (Siren Q19)

- (1) Wird sich deutlich verbessern
- (2) Wird sich verbessern
- (3) Wird gleichbleiben
- (4) Wird sich verschlechtern
- (5) Wird sich deutlich verschlechtern
- (99) NICHT LESEN: Weiss nicht

FILTER : Alle

Q28. Was Ihre aktuelle ökonomische und finanzielle Lage betrifft, würden Sie sagen, dass Sie einer sehr wohlhabenden, ziemlich wohlhabenden, mittelmässig wohlhabenden, wenig wohlhabenden oder überhaupt nicht wohlhabenden Gesellschaftsschicht angehören ? (Heit02/rd02w1-Vox/e911*)

- (1) Sehr wohlhabend
- (2) Ziemlich wohlhabend
- (3) Mittelmässig wohlhabend
- (4) Wenig wohlhabend
- (5) Gar nicht wohlhabend
- (99) NICHT LESEN: Weiss nicht

ANDERS SEIN - DISKRIMINATION

Sprechen wir nun ein wenig über Ihr Leben in der Schweiz.

FILTER : Wenn Q1 = 1; Wenn die befragte Person die schweizerische Nationalität hat

**Q29. Seit wie vielen Jahren haben Sie die schweizerische Nationalität?
(RC2000)**

(0) Seit der Geburt, seit immer schon

__ (Jahre)

INT: Wenn weniger als ein Jahr, "1" codieren.

FILTER : Wenn Q1 = 1; Wenn Schweizer Nationalität hat

Q30. Seit wievielen Jahren leben Sie bereits in der Schweiz ?

(0) Seit der Geburt, seit immer schon

__ (Jahre)

INT: Wenn weniger als ein Jahr, "1" codieren.

FILTER : Alle

Q31. Haben Sie schon während mehr als 6 Monaten ausserhalb der Schweiz gelebt ?

(1) Ja

(2) Nein

FILTER : Alle

Q32. Welche Sprache(n) sprechen Sie?

INT: Sprache genügend gut sprechen, so dass eine Unterhaltung mit anderen Personen in dieser Sprache möglich ist

NICHT LESEN / MEHRFACHANTWORTEN MOEGLICH

(1) Französisch

(2) Deutsch

(3) Italienisch

(4) Spanisch

(5) Portugiesisch

(6) Türkisch

(7) Serbisch

(8) Kroatisch

(9) Serbokroatisch

(10) Albanisch

(11) Englisch

(12) Kurdisch

(13) Niederländisch/Holländisch

(14) Griechisch

(15) Schwedisch

(16) Andere, präzisieren: _____

FILTER : ALLE

Q33. Welche Staatsangehörigkeit haben/hatten Ihre Eltern bei der Geburt?

MEHRFACHANTWORTEN

- (1) Schweiz
- (2) Frankreich
- (3) Deutschland
- (4) Italien
- (5) Österreich
- (6) Spanien
- (7) Portugal
- (8) Türkei
- (9) Jugoslawien
- (10) Serbien-Montenegro
- (11) Kosovo
- (12) Kroatien
- (13) Mazedonische Republik
- (14) Bosnien-Herzegowina
- (15) Grossbritannien
- (16) Niederlande
- (17) Belgien
- (18) Griechenland
- (19) Schweden
- (20) USA
- (21) Sri Lanka
- (22) Andere, präzisieren: _____
- (99) NICHT LESEN: Weiss nicht

FILTER : Alle

Q34. Und Ihre Grosseltern ?

INT: Ebenfalls bei der Geburt

MEHRERE ANTWORTEN MOEGLICH

- (1) Schweiz
- (2) Frankreich
- (3) Deutschland
- (4) Italien
- (5) Österreich
- (6) Spanien
- (7) Portugal
- (8) Türkei
- (9) Jugoslawien
- (10) Serbien-Montenegro
- (11) Kosovo
- (12) Kroatien
- (13) Mazedonische Republik
- (14) Bosnien-Herzegowina
- (15) Grossbritannien
- (16) Niederlande
- (17) Belgien

- (18) Griechenland
- (19) SchwedenUSA
- (20) Sri Lanka
- (21) Andere, präzisieren: _____
- (99) NICHT LESEN: Weiss nicht

FILTER : Alle

Q35. Im Alltag trifft man die unterschiedlichsten Personen. Kommt es regelmässig, oft, manchmal oder selten vor, dass Sie in Ihrem nahen Umfeld, jedoch ausserhalb Ihrer Familie, mit Leuten folgender Gruppen persönliche Kontakte pflegen ?

INT: Mit nahem Umfeld sind gemeint: Bekanntschaften, Freunde, Arbeitskollegen/-kolleginnen. Mit persönlichen Kontakten sind gemeinsam unternommene, freiwillige Aktivitäten (Ausgang, Diskussion, Freizeit) ausserhalb der Arbeit gemeint.

| | Regel mässig | Oft | Manch mal | Selten | Nie | Weiss nicht |
|---|----------------|----------------|----------------|----------------|----------------|-----------------|
| <i>FILTER : Wenn Q1 ≥ 2; Wenn ausländische Nationalität</i> | 🍏 ₁ | 🍏 ₂ | 🍏 ₃ | 🍏 ₄ | 🍏 ₅ | 🍏 ₉₉ |
| 1. Mit Schweizer/-innen | | | | | | |
| 2. Mit Personen unterschiedlicher Religionen | 🍏 ₁ | 🍏 ₂ | 🍏 ₃ | 🍏 ₄ | 🍏 ₅ | 🍏 ₉₉ |
| <i>FILTER : Wenn Q4 ≥ 1944; Wenn Alter ≤ 60 Jahre</i> | | | | | | |
| 3. Mit Menschen die älter sind als 65 Jahre | 🍏 ₁ | 🍏 ₂ | 🍏 ₃ | 🍏 ₄ | 🍏 ₅ | 🍏 ₉₉ |
| <i>FILTER : Wenn Q4 ≥ 1979; Wenn Alter ≥ 25 Jahre</i> | | | | | | |
| 4. Mit Jugendlichen oder jungen Erwachsenen | 🍏 ₁ | 🍏 ₂ | 🍏 ₃ | 🍏 ₄ | 🍏 ₅ | 🍏 ₉₉ |
| <i>FILTER : Wenn Q1 = 1; Wenn Schweizer Nationalität</i> | | | | | | |
| 5. Mit Ausländer/-innen ganz allgemein | 🍏 ₁ | 🍏 ₂ | 🍏 ₃ | 🍏 ₄ | 🍏 ₅ | 🍏 ₉₉ |
| 6. Mit nicht europäischen Ausländer/-innen (INT: USA ausgenommen) | 🍏 ₁ | 🍏 ₂ | 🍏 ₃ | 🍏 ₄ | 🍏 ₅ | 🍏 ₉₉ |
| 7. Mit homosexuellen Menschen | 🍏 ₁ | 🍏 ₂ | 🍏 ₃ | 🍏 ₄ | 🍏 ₅ | 🍏 ₉₉ |
| 8. Mit behinderten Menschen | 🍏 ₁ | 🍏 ₂ | 🍏 ₃ | 🍏 ₄ | 🍏 ₅ | 🍏 ₉₉ |
| 9. Mit Menschen, die im Vergleich zu Ihnen in einer finanziell sehr unterschiedlichen Situation leben | 🍏 ₁ | 🍏 ₂ | 🍏 ₃ | 🍏 ₄ | 🍏 ₅ | 🍏 ₉₉ |

FILTER : Wenn Q35.2 ≤ 4; Wenn gesagt wurde die Person sei im Kontakt mit Personen verschiedener Religionen

Q36. Personen welcher Religionen? (RC2000)

INT: Wenn Katholische Kirche genannt, die befragte Person jedoch nicht weiss ob (2) oder (3), dann (2) codieren.

NICHT LESEN / MEHRFACHANTWORTEN MOEGLICH

- (1) Der protestantischen Kirche (evangelisch-reformierte Kirche)
- (2) Der katholischen Kirche (römisch-katholische Kirche)
- (3) Der altkatholischen Kirche (christkatholische Kirche)
- (4) Der jüdischen Religionsgemeinschaft
- (5) Der muslimischen Religionsgemeinschaft
- (6) Einer orthodoxen Gemeinschaft (russisch, griechisch, serbisch)
- (7) Dem Hinduismus
- (8) Dem Buddhismus
- (9) Andere
- (99) NICHT LESEN: Weiss nicht

PROG: Diese Frage muss direkt nach dem Item 2 der Q35 (Religion) gestellt werden

FILTER : Alle

Q37. Wie häufig sehen Sie im Durchschnitt Freunde/Freundinnen und Bekannte? Ist das ... (ESS/C2*)

INT: Damit gemeint sind freiwillig gewählte Aktivitäten (Kino, Ausgang, Einladung, Essen etc.) ausserhalb der Arbeit.

- (1) Jeden Tag
- (2) Mehrmals pro Woche
- (3) Einmal pro Woche
- (4) Mehrmals pro Monat
- (5) Einmal pro Monat
- (6) Weniger als einmal im Monat
- (7) Nie
- (99) NICHT LESEN: Weiss nicht

FILTER : Alle

Q38. Haben Sie schon Situationen erlebt, in denen Sie aufgrund einer Gruppenzugehörigkeit in den letzten fünf Jahren diskriminiert wurden? (ESS/C16*)

INT: D.h. weniger gut/nicht gleichwertig behandelt im Vergleich zu anderen. Dies im privaten wie auch beruflichen Umfeld, sowohl als auch im Zusammenhang mit Religion, Geschlecht, Nationalität, Alter, politische Zugehörigkeit etc.

- (1) Ja, einmal
- (2) Ja, mehrere Male
- (3) Nein, noch nie
- (99) NICHT LESEN: Weiss nicht

FILTER : Wenn Q38 ≤ 2; Hat sich schon diskriminiert gefühlt

Q39. Aufgrund welcher Gruppenzugehörigkeit haben Sie sich diskriminiert gefühlt?

NICHT LESEN / MEHRFACHANTWORTEN MOEGLICH

- (1) Keine
- (2) Geschlecht/sexuelle Identität (Mann, Frau)
- (3) Alter
- (4) Nationalität
- (5) Ethnische Herkunft (afrikanisch, indisch, arabisch, asiatisch etc.)
- (6) Religion
- (7) Handicap
- (8) Sexuelle Orientierung
- (9) Sozio-ökonomischer Status (reich, arm)
- (10) ArbeiterIn/Angestellte(r) (beruflich untergeordnete Position)
- (11) Sprache, Dialekt
- (12) Hautfarbe
- (13) Andere, präzisieren: _____

FILTER : Wenn Q38 ≤ 2; Hat sich schon diskriminiert gefühlt

Q40. In welchen konkreten Situationen wurden Sie diskriminiert ?

INT: Einige Antwortbeispiele vorlesen wenn Frage nicht klar

NICHT LESEN / MEHRFACHANTWORTEN MOEGLICH

- (1) Durch die öffentliche Verwaltung (Verwaltungsprozeduren)
- (2) Bei der Wohnungssuche
- (3) Bei der Arbeitssuche oder bei der Bewerbung für einen Arbeitsplatz
- (4) In der Schule, während dem Studium
- (5) Im beruflichen Alltag (Arbeitskollegen, Vorgesetzte)
- (6) In der Familie
- (7) Im Gesundheitsbereich/-milieu (Aerzte/Aerztinnen, Spital, Krankenschwester, etc.)
- (8) Im öffentlichen Raum (Restaurants, Diskotheken, Clubs)
- (9) Sozialhilfe
- (10) Polizei
- (11) Hobby, Freizeit (Sport, etc.)
- (12) Gespräche/Diskussionen
- (13) Im Militär
- (14) Andere, präzisieren: _____
- (99) Weiss nicht

FILTER : Alle

Q41. Haben Sie in den letzten fünf Jahren aufgrund einer Gruppenzugehörigkeit Gewalt erlitten?

INT: Damit gemeint ist physische und psychische Gewalt, Mobbing, sexuelle Belästigung etc. Dies im Zusammenhang mit Religion, Geschlecht, Nationalität, Alter, politische Zugehörigkeit etc.

- (1) Ja, einmal
- (2) Ja, mehrere Male
- (3) Nein, noch nie
- (99) NICHT LESEN: Weiss nicht

FILTER : Wenn Q41 ≤ 2; Wenn bereits ein oder mehrere Mal Gewalt erlitten

Q42. Aufgrund welcher Gruppenzugehörigkeit haben sie Gewalt erlitten?

NICHT LESEN / MEHRFACHANTWORT MOEGLICH

- (1) Keine
- (2) Geschlecht/Sexuelle Identität (Mann, Frau)
- (3) Alter
- (4) Nationalität
- (5) Ethnische Herkunft (afrikanisch, indisch, arabisch, asiatisch etc.)
- (6) Religion
- (7) Handicap
- (8) Sexuelle Orientierung
- (9) Sozio-ökonomischer Status (reich, arm)
- (10) ArbeiterIn/Angestellte(r) (beruflich untergeordnete Position)
- (11) Sprache, Dialekt
- (12) Hautfarbe
- (13) Andere, präzisieren:

(99) NICHT LESEN: Weiss nicht

FILTER : Alle

Q43. Sagen Sie mir bitte, ob Sie während den letzten 12 Monaten negative Erlebnisse hatten (diskriminiert oder belästigt) mit Personen folgender Gruppen:

| | Regel mässig | Oft | Manch mal | Selten | Nie | Weiss nicht |
|---|----------------|----------------|----------------|----------------|----------------|-----------------|
| <i>Filter: Wenn Q31 ≥ 2; Wenn ausländische Nationalität</i> | 🍏 ₁ | 🍏 ₂ | 🍏 ₃ | 🍏 ₄ | 🍏 ₅ | 🍏 ₉₉ |
| 1. Mit Schweizer/-innen | 🍏 ₁ | 🍏 ₂ | 🍏 ₃ | 🍏 ₄ | 🍏 ₅ | 🍏 ₉₉ |
| 2. Mit Personen unterschiedlicher Religionen | 🍏 ₁ | 🍏 ₂ | 🍏 ₃ | 🍏 ₄ | 🍏 ₅ | 🍏 ₉₉ |
| <i>FILTER : Wenn Q4 ≥ 1944; Wenn Alter ≤ 60 Jahre</i> | 🍏 ₁ | 🍏 ₂ | 🍏 ₃ | 🍏 ₄ | 🍏 ₅ | 🍏 ₉₉ |
| 3. Mit Menschen die älter sind als 65 Jahre | 🍏 ₁ | 🍏 ₂ | 🍏 ₃ | 🍏 ₄ | 🍏 ₅ | 🍏 ₉₉ |
| 4. Mit Jugendlichen oder jungen Erwachsenen | 🍏 ₁ | 🍏 ₂ | 🍏 ₃ | 🍏 ₄ | 🍏 ₅ | 🍏 ₉₉ |
| 5. Mit Ausländer/-innen | 🍏 ₁ | 🍏 ₂ | 🍏 ₃ | 🍏 ₄ | 🍏 ₅ | 🍏 ₉₉ |
| 7. Mit homosexuellen Menschen | 🍏 ₁ | 🍏 ₂ | 🍏 ₃ | 🍏 ₄ | 🍏 ₅ | 🍏 ₉₉ |
| 9. Mit Menschen, die im Vergleich zu Ihnen in einer finanziell sehr unterschiedlichen Situation leben | 🍏 ₁ | 🍏 ₂ | 🍏 ₃ | 🍏 ₄ | 🍏 ₅ | 🍏 ₉₉ |

FILTER : Wenn Q43.2 ≤ 4 ; Wenn mindestens "selten" oder häufiger negative Erlebnisse mit Personen verschiedener Religionen

Q44. Personen welcher Religionen? (RC2000)

INT: Wenn Katholische Kirche genannt, die befragte Person jedoch nicht weiss ob (2) oder (3), dann (2) codieren.

NICHT LESEN / MEHRFACHANTWORTEN MOEGLICH

- (17) Der protestantischen Kirche (evangelisch-reformierte Kirche)
- (18) Der katholischen Kirche (römisch-katholische Kirche)
- (19) Der altkatholischen Kirche (christkatholische Kirche)
- (20) Der jüdischen Religionsgemeinschaft
- (21) Der muslimischen Religionsgemeinschaft
- (22) Einer orthodoxen Gemeinschaft (russisch, griechisch, serbisch)
- (23) Dem Hinduismus
- (24) Dem Buddhismus
- (25) Andere
- (99) NICHT LESEN: Weiss nicht

PROG: Diese Frage muss direkt nach dem Item 2 (Religion) der Q43 gestellt werden

FILTER : Wenn $Q43.5 \leq 4$; Wenn mindestens "selten" oder häufiger negative Erlebnisse mit AusländerInnen

Q45. AusländerInnen welcher Nationalität(en)

NICHT LESEN

- (1) Frankreich
- (2) Deutschland
- (3) Italien
- (4) Oesterreich
- (5) Spanien
- (6) Portugal
- (7) Türkei
- (8) Ehemaliges Jugoslawien
- (9) Serbien-Montenegro
- (10) Kosovo
- (11) Kroatien
- (12) Mazedonische Republik
- (13) Bosnien-Herzegowina
- (14) Grossbritannien
- (15) Niederlande
- (16) Belgien
- (17) Griechenland
- (18) Schweden
- (19) USA
- (20) Sri Lanka
- (21) Andere, präzisieren: _____
- (99) NICHT LESEN: Weiss nicht

PROG: Diese Frage muss direkt nach dem Item 5 (AusländerInnen) der Q43 gestellt werden

SOZIALE INTEGRATION: POLITIK, RELIGION UND ENGAGEMENT

Sprechen wir jetzt von Ihren Aktivitäten im Allgemeinen und Ihren Interessen und Meinungen hinsichtlich der Schweizer Politik.

FILTER : Alle

Q46. Sind Sie Mitglied eines Verbandes, Klubs oder einer Organisation (z.B. Berufsverband, Gewerkschaft, Freizeitorganisation) ? (ESS/E1-E12+VOX*)

- (1) Ja
- (2) Nein
- (99) Weiss nicht

FILTER : Wenn Q46=1; Wenn in einem Verband, Klub oder Organisation ist

Q47. Können Sie mir sagen in welchem Verband, Klub oder Organisation Sie ein aktives Mitglied sind ?

INT: Aktivmitglied = Teilnahme an Sitzungen, Repräsentant, Delegierter, Organisation von Aktivitäten, Veranstaltung, Anlass etc.

NICHT LESEN / MEHRFACHANTWORT MOEGLICH

- (1) **Sportverband** (Organisation)
 - (2) **Gewerkschaft** (SGB)
 - (3) Arbeitgeber-/**Berufs-** oder Handelsverbände/-organisationen (Schweizerischer Arbeitgeberverband, andere Arbeitgeberverbände)
 - (4) **Humanitäre** Organisation: Menschenrechte, Kinderrechte, Hilfe für Minderheiten, Migranten/Migrantinnen, Frieden (Amnesty etc.)
 - (5) **Umwelt-/Tierschutzorganisation** (WWF etc.)
 - (6) **Religiöse** Vereinigung im Zusammenhang mit einer Kirche oder religiöse Gemeinschaft
 - (7) Politische **Partei**, Verband mit politischen Zielen
 - (8) **Konsumentenschutzorganisation** (z.B. Stiftung für Konsumentenschutz)
 - (9) Organisation mit **sozialem Ziel**: Jugendklub, Rentner-/Seniorenverein, Frauenvereinigung, ein Serviceclub (Rotary, Lions Club), Studentischer Verein etc.
 - (10) **Quartier** oder **Gemeindeorganisation** (Verteidigung der Einwohnerinteressen, Organisation von Manifestationen oder Anlässen)
 - (11) Organisation für **kulturelle Zwecke**: Tanz, Theater, Musik, Museum, Kulturerbe etc.
 - (12) **Verbraucherorganisation**/-verband: TCS, Automobilisten, Motorradfahrer etc.)
 - (13) **Wissenschafts-, Medizinischer, Erziehungsverband/-organisation** (Kampf gegen Krankheiten, Eltern von Schülern/-innen etc.)
 - (14) **Hobby-** und **Freizeitorganisationen** (Schach, Karten spielen, Markensammlung, ferngesteuerte Flugzeuge etc.)
 - (15) Andere
 - (99) NICHT LESEN: Weiss nicht
-

FILTER : Alle

Q48. In der Politik spricht man manchmal von der „Linken“ und der „Rechten“. Wie würden Sie sich selbst auf einer Skala von 0 bis 10 plazieren, wenn 0 „links“ und 10 „rechts“ bedeutet. (Select 2003*)

| Links | | | | Mitte | | | Rechts | | | | Weiss nicht |
|-------|-----|-----|-----|-------|-----|-----|--------|-----|-----|------|-------------|
| 🍏 0 | 🍏 1 | 🍏 2 | 🍏 3 | 🍏 4 | 🍏 5 | 🍏 6 | 🍏 7 | 🍏 8 | 🍏 9 | 🍏 10 | 🍏 99 |

FILTER : Alle

Q49. Welche Partei im National- und Ständerat repräsentiert aufgrund der Ziele und Forderungen am besten Ihren eigenen Meinungen ? (VOX/P02*)

NICHT LESEN

- (1) SVP - Schweizerische Volkspartei
- (2) FDP - Freisinnig-Demokratische Partei
- (3) CVP - Christlichdemokratische Volkspartei
- (4) SPS - Sozialdemokratische Partei Schweiz
- (5) GPS - Die Grünen
- (6) LPS - Liberale Partei der Schweiz
- (7) PDA - Partei der Arbeit der Schweiz
- (8) EVP - Evangelische Volkspartei der Schweiz
- (9) Lega dei Ticinesi
- (10) SD - Schweizer Demokraten
- (11) EDU - Eidgenössische demokratische Union
- (12) CSP - Christlich-soziale Partei
- (13) Andere
- (14) keine Partei, aber eine Person
- (15) keine Partei
- (16) unterschiedlich, kommt darauf an
- (99) NICHT LESEN: Weiss nicht

FILTER : Wenn Q49 ≤ 13; Wenn eine Partei zitiert wurde

Q50. Fühlen Sie sich mit dieser Partei stark verbunden, ziemlich verbunden, sind Sie ein(e) Sympathisant/-in, oder fühlen Sie sich keiner Partei nahe? (VOX/p07*)

- (1) Stark mit dieser Partei verbunden
- (2) Ziemlich mit dieser Partei verbunden
- (3) Ist lediglich ein(e) Sympathisant/-in
- (4) Fühlt sich keiner Partei nahe
- (99) NICHT LESEN: Weiss nicht

FILTER : Alle

Q51. Üben Sie in Ihrem Dorf, Gemeinde, Stadt, Kanton oder auf eidgenössischer Ebene eine politische Funktion aus (z.B. Gemeinderat, Kantonsrat) ? Oder haben Sie eine solche ausgeübt?

- (1) Ja, übe momentan politische Funktion aus
- (2) Ja, habe eine politische Funktion ausgeübt
- (3) Nein

(99) NICHT LESEN: Weiss nicht

FILTER : Wenn Q51 = 1,2 ; Übt eine politische Funktion aus oder hat ausgeübt

Q52. Welche Funktion üben Sie aus oder haben Sie ausgeübt ?

ANTWORTEN NICHT LESEN / MEHRERE ANTWORTEN MOEGLICH

- (1) Exekutive auf Gemeindeebene: Gemeinderat/rätin etc.
- (2) Exekutive auf Kantonsebene: Stadtrat
- (3) Exekutive auf eidgenössischer Ebene: Bundesrat
- (4) Legislative auf Gemeindeebene: Gemeindeversammlung etc.
- (5) Legislative auf Kantonsebene: Grossrat, kantonales Parlament, Abgeordneter
- (6) Legislative auf eidgenössischer Ebene: Parlament, National- oder Ständerat
- (7) Kommissionen (in Funktion gewählt): Gemeinde-, Kantons- und eidgenössische Ebene
- (8) In judikative Funktion gewählt (in Funktion gewählt): Bundesgericht, Kantonsgericht etc.
- (9) Andere
- (99) NICHT LESEN: Weiss nicht

FILTER : Alle

Q53. Wie häufig kommt es vor, dass andere Sie um Ihre politische Meinung fragen ? Ist das häufig, manchmal, selten oder nie der Fall ? (VOX/politd*)

- (1) Häufig
- (2) Manchmal
- (3) Selten
- (4) Nie
- (99) NICHT LESEN: Weiss nicht

FILTER : Alle

Q54. Kommt es vor, dass Sie versuchen Ihre Freunde, Eltern oder Bekannten von Ihrer politischen Meinung zu überzeugen? Wenn ja, ist das häufig, manchmal, selten oder nie der Fall ? (VOX/politu*)

- (1) Häufig
- (2) Manchmal
- (3) Selten
- (4) Nie
- (99) NICHT LESEN: Weiss nicht

FILTER : Alle

Q55. ... während den vergangen 12 Monaten ? (ESS*)

| | Ja | Nein | (Weiss Nicht) |
|---|-----|------|---------------|
| 1. Haben Sie ... eine Person die eine politische Funktion ausübt kontaktiert oder versucht zu kontaktieren, um Ihre Meinung zum Ausdruck zu bringen (ISSP4/18*) ? | 🍏 1 | 🍏 2 | 🍏 99 |
| 2. Haben Sie ... an einer politischen Debatte oder | 🍏 1 | 🍏 2 | 🍏 99 |

- Sitzung (Veranstaltung, Parteisitzung oder -konferenz) teilgenommen ?
3. Haben Sie ... an einer politischen Aktion teilgenommen (Unterschriftensammlung, Verteilung von Flugblätter, Informationsstand, Unterschreiben einer Petition, etc.) ? 🍏 1 🍏 2 🍏 99
4. Haben Sie ... an einer legalen Demonstration teilgenommen ? 🍏 1 🍏 2 🍏 99
5. Haben Sie ... an einer illegalen Protestaktion teilgenommen ? 🍏 1 🍏 2 🍏 99

FILTER : Alle

Q56. Wie oft scheinen Ihnen Politik oder politische Angelegenheiten² so kompliziert, dass Sie gar nicht richtig verstehen, worum es eigentlich geht ? Kommt das ... vor? (ESS/B2- ESS/B4*)

LESEN

- (1) Häufig
- (2) Ziemlich häufig
- (3) Manchmal
- (4) Selten
- (5) Nie
- (99) Weiss nicht

FILTER : Alle

Q57. Ich werde Ihnen nun einige Aussagen vorlesen. Bitte sagen Sie mir, ob Sie mit diesen völlig, eher, eher nicht oder überhaupt nicht einverstanden sind:

| | Völlig einverstanden | Eher einverstanden | Eher nicht einverstanden | überhaupt nicht einverstanden | Weiss nicht |
|---|----------------------|--------------------|--------------------------|-------------------------------|-------------|
| 1. Meistens können wir in die RegierungsvertreterInnen Vertrauen haben, denn es ist richtig was sie tun (ISSP04/Q40*) | 🍏 1 | 🍏 2 | 🍏 3 | 🍏 4 | 🍏 99 |
| 2. Die gewählten Politiker und Politikerinnen (NICHT LESEN, NUR WENN UNKLAR: auf kommunaler, kantonaler oder nationaler Ebene) machen was sie wollen und respektieren den Willen des Volkes nicht (IPZ-Helbling 04*). | 🍏 1 | 🍏 2 | 🍏 3 | 🍏 4 | 🍏 99 |
| 3. Im Allgemeinen funktioniert die Demokratie in der Schweiz sehr gut (IPZ-Helbling 04). | 🍏 1 | 🍏 2 | 🍏 3 | 🍏 4 | 🍏 99 |
| 4. Es hat keinen Sinn, mit den | 🍏 1 | 🍏 2 | 🍏 3 | 🍏 4 | 🍏 99 |

² Politische Angelegenheit in diesem Kontext meint politische Debatten, Ratsdebatten, öffentliche Politiken etc.

| | | | | | |
|--|--|--|--|--|--|
| Behörden Kontakt aufzunehmen, weil diese sich ja doch nicht für die Probleme vom/von der DurchschnittsbürgerIn interessieren (NDB/Q61e). | | | | | |
|--|--|--|--|--|--|

FILTER : Alle

Q58. Leute fühlen sich unterschiedlich stark verbunden mit ihrer Gemeinde, ihrem Kanton, ihrer Sprachregion, ihrem Land oder mit Europa. Bitte sagen Sie mir, wie stark Sie sich verbunden fühlen mit

...

| | Sehr stark | Eher stark | Eher wenig | Sehr wenig | Weiss nicht |
|--|----------------|----------------|----------------|----------------|-----------------|
| (1) Ihrer Gemeinde/Stadt | 🍏 ₁ | 🍏 ₂ | 🍏 ₃ | 🍏 ₄ | 🍏 ₉₉ |
| (2) Ihrem Kanton | 🍏 ₁ | 🍏 ₂ | 🍏 ₃ | 🍏 ₄ | 🍏 ₉₉ |
| (3) In Sprachregion in der Sie leben | 🍏 ₁ | 🍏 ₂ | 🍏 ₃ | 🍏 ₄ | 🍏 ₉₉ |
| (4) Der Schweiz | 🍏 ₁ | 🍏 ₂ | 🍏 ₃ | 🍏 ₄ | 🍏 ₉₉ |
| <i>FILTRE: Wenn Q1 ≠ 1; Wenn ausländische Nationalität</i> | | | | | |
| (5) Ihrem Herkunftsland | 🍏 ₁ | 🍏 ₂ | 🍏 ₃ | 🍏 ₄ | 🍏 ₉₉ |
| (6) Einem anderen Land | 🍏 ₁ | 🍏 ₂ | 🍏 ₃ | 🍏 ₄ | 🍏 ₉₉ |
| (7) Europa | 🍏 ₁ | 🍏 ₂ | 🍏 ₃ | 🍏 ₄ | 🍏 ₉₉ |

FILTER : Alle

Q59. Sagen Sie mir bitte jeweils, ob Sie den folgenden Aussagen "voll und ganz", "eher", "eher nicht" oder "überhaupt nicht" zustimmen.

| | voll und ganz | eher | eher nicht | überhaupt nicht | weiss nicht |
|---|----------------|----------------|----------------|-----------------|-----------------|
| 1. Ich bin lieber Bürger/-in der Schweiz als Bürger/-in von irgend einem anderen Land auf dieser Welt (ISSP03/Q4a*) | 🍏 ₁ | 🍏 ₂ | 🍏 ₃ | 🍏 ₄ | 🍏 ₉₉ |
| <i>Filter: Wenn Q1 = 1; Wenn Schweizer Nationalität</i> | | | | | |
| 2. Ich gehe gern an eidgenössische und kantonale Feste. Da fühle ich mich so richtig als SchweizerIn (NDB/Q65). | 🍏 ₁ | 🍏 ₂ | 🍏 ₃ | 🍏 ₄ | 🍏 ₉₉ |
| 3. Menschen sollten Ihr Land unterstützen auch dann wenn es im Unrecht ist (ISSP03/Q4e*) | 🍏 ₁ | 🍏 ₂ | 🍏 ₃ | 🍏 ₄ | 🍏 ₉₉ |

FILTER : Alle

Q60. Ich werde Ihnen nun eine Liste mit Aussagen vorlesen. Sagen Sie mir bitte jeweils, ob Sie dieser "voll und ganz", "eher", "eher nicht" oder "überhaupt nicht" zustimmen.

| | voll und ganz | eher | eher nicht | überhaupt nicht | weiss nicht |
|--|----------------|----------------|----------------|-----------------|-----------------|
| 1. Verbrechen sollten härter bestraft werden (HEIT02/au01w1). | 🍏 ₁ | 🍏 ₂ | 🍏 ₃ | 🍏 ₄ | 🍏 ₉₉ |
| 2. Um Recht und Ordnung zu bewahren, sollte man härter gegen Außenseiter und Unruhestifter vorgehen (HEIT02/au02w1). | 🍏 ₁ | 🍏 ₂ | 🍏 ₃ | 🍏 ₄ | 🍏 ₉₉ |
| 3. Zu den wichtigsten Eigenschaften, die jemand haben sollte, gehören Gehorsam und Respekt vor dem Vorgesetzten (HEIT02/au03w1). | 🍏 ₁ | 🍏 ₂ | 🍏 ₃ | 🍏 ₄ | 🍏 ₉₉ |
| 4. Wir sollten dankbar sein für führende Köpfe, die uns sagen, was wir tun sollen (HEIT02/au04w1). | 🍏 ₁ | 🍏 ₂ | 🍏 ₃ | 🍏 ₄ | 🍏 ₉₉ |
| 1. Um mich durchzusetzen, muss ich manchmal auch Gewalt anwenden (Heit02/be01w1). | 🍏 ₁ | 🍏 ₂ | 🍏 ₃ | 🍏 ₄ | 🍏 ₉₉ |
| 3. Um Recht und Ordnung wiederherzustellen, soll der Staat nicht zögern, Gewalt zu gebrauchen (rw/ms). | 🍏 ₁ | 🍏 ₂ | 🍏 ₃ | 🍏 ₄ | 🍏 ₉₉ |

FILTER : Alle

Q61. Welches ist Ihre Konfession oder Religion ?

INT: Wenn Katholische Kirche genannt, die befragte Person jedoch nicht weiss ob (2) oder (3), dann (2) codieren.

NICHT LESEN

- (1) Der protestantischen Kirche (evangelisch-reformierte Kirche)
- (2) Der katholische Kirche (römisch-katholische Kirche)
- (3) Der altkatholische Kirche (christkatholische Kirche)
- (4) Die jüdische Religion
- (5) Einer muslimischen Gemeinschaft
- (6) Einer orthodoxen Gemeinschaft (russisch, griechisch, serbisch)
- (7) Dem Hinduismus
- (8) Dem Buddhismus
- (9) Andere
- (10) Keine
- (99) NICHT LESEN: Weiss nicht

FILTER : Wenn Q61 ≤ 9, Hat eine Religion/Konfession genannt

Q62. Wie oft besuchen Sie Gottesdienste oder andere Veranstaltungen von Ihrer Kirche / religiösen Gemeinschaft? (SELECT, p64)

LESEN

- (1) Mehrmals pro Woche

- (2) Einmal pro Woche
- (3) Ein- bis zweimal pro Monat
- (4) Mehrmals im Jahr
- (5) Einmal im Jahr
- (6) Nur bei speziellen Anlässen (Taufe, Heirat, Abdankung)
- (7) Nie
- (8) Keine Antwort
- (99) NICHT LESEN: Weiss nicht

FILTER : Alle

Q63. Würden Sie sich selbst als sehr, eher, eher nicht, oder gar nicht gläubige Person bezeichnen ?

- (1) Sehr gläubig
- (2) Eher gläubig
- (3) Eher nicht gläubig
- (4) Gar nicht gläubig
- (99) NICHT LESEN: Weiss nicht

**WERTSYSTEM (ORDNUNG, ANOMIE, SOLIDARITÄT,
GEWALT, ETC.)**

Ich würde nun gerne mit Ihnen über persönliche Meinungen sprechen die es gibt hinsichtlich wie eine Gesellschaft funktioniert und wie man sich in einer Gesellschaft fühlen kann.

FILTER : Alle

Q64. Gehen Sie in der Regel davon aus, dass man Menschen trauen kann, oder sind Sie eher der Meinung, dass man nicht vorsichtig genug sein kann? Bitte sagen Sie mir anhand einer Skala von "0" bis "10" wie Sie das einschätzen. "0" bedeutet hier, dass man nicht vorsichtig genug sein kann, "10" dass man den meisten Menschen trauen kann (ESS/A8*).

— —

FILTER : Alle

Q65. Würden Sie sagen, dass die meisten Menschen im Grossen und Ganzen versuchen, hilfsbereit zu sein, oder sind sie meistens nur auf den eigenen Vorteil bedacht ? Bitte sagen Sie mir anhand einer Skala von "0" bis "10" wie Sie das einschätzen. "0" bedeutet hier, dass die Menschen nur auf den eigenen Vorteil bedacht sind, "10" dass die meisten Menschen versuchen, hilfsbereit zu sein (ESS/A10*)

— —

FILTER : Alle

Q66. Ich werde Ihnen nun eine Liste mit Aussagen vorlesen. Sagen Sie mir bitte jeweils, ob Sie diesen "voll und ganz", "eher", "eher nicht" oder "überhaupt nicht" zustimmen.

| | voll und ganz | eher | eher nicht | überhaupt nicht | weiss nicht |
|---|----------------|----------------|----------------|-----------------|-----------------|
| 1. Nur wer etwas für die Gesellschaft leistet, soll auch Anspruch auf Unterstützung haben (HEIT02/ui01w1). | 🍏 ₁ | 🍏 ₂ | 🍏 ₃ | 🍏 ₄ | 🍏 ₉₉ |
| 2. Wer selbst mitschuldig an seiner Not ist, dem sollte auch nicht geholfen werden (HEIT02/ui02w1). | 🍏 ₁ | 🍏 ₂ | 🍏 ₃ | 🍏 ₄ | 🍏 ₉₉ |
| 1. Alles ist heute so unsicher und wechselt so schnell, dass man häufig nicht mehr weiss, nach was man sich richten soll (NDB/61a). | 🍏 ₁ | 🍏 ₂ | 🍏 ₃ | 🍏 ₄ | 🍏 ₉₉ |
| 2. Die Chancen und Möglichkeiten, die uns die heutige Gesellschaft bietet sind zahlreich und bereichernd (rw). | 🍏 ₁ | 🍏 ₂ | 🍏 ₃ | 🍏 ₄ | 🍏 ₉₉ |

KONSEQUENZEN: MENSCHENFEINDLICHKEIT UND GRUPPENDISKRIMINATION

STEREOTYPEN

Sprechen wir nun über verschiedene Gruppen von Menschen, die in der Schweiz leben sowie den Verhältnissen zwischen diesen Gruppen.

FILTER : Alle

Q67. Beginnen wir mit einer Liste von Aussagen. Sagen Sie mir bitte jeweils, ob Sie dieser "voll und ganz", "eher", "eher nicht" oder "überhaupt nicht" zustimmen.

| | voll und ganz | eher | eher nicht | überhaupt nicht | weiss nicht |
|--|-------------------------|-------------------------|-------------------------|-------------------------|--------------------------|
| 1. Juden und Jüdinnen haben in der Schweiz zuviel Einfluss. (HEIT02/as01w1). | <input type="radio"/> 1 | <input type="radio"/> 2 | <input type="radio"/> 3 | <input type="radio"/> 4 | <input type="radio"/> 99 |
| 2. Durch ihr Verhalten sind die Juden und Jüdinnen an ihren Verfolgungen mitschuldig (HEIT02/as02w1). | <input type="radio"/> 1 | <input type="radio"/> 2 | <input type="radio"/> 3 | <input type="radio"/> 4 | <input type="radio"/> 99 |
| 3. Die Muslime und Musliminnen in der Schweiz sollten das Recht haben, nach ihren eigenen Glaubensgesetzen zu leben (HEIT02/he01m1). | <input type="radio"/> 1 | <input type="radio"/> 2 | <input type="radio"/> 3 | <input type="radio"/> 4 | <input type="radio"/> 99 |
| 4. Es ist schlimm, dass Frauen aus religiösen Gründen Kopftücher tragen (HEIT02/he04m1). | <input type="radio"/> 1 | <input type="radio"/> 2 | <input type="radio"/> 3 | <input type="radio"/> 4 | <input type="radio"/> 99 |
| 5. Ehen zwischen zwei Frauen bzw. zwischen zwei Männern sollten erlaubt sein (HEIT02/he01h1). | <input type="radio"/> 1 | <input type="radio"/> 2 | <input type="radio"/> 3 | <input type="radio"/> 4 | <input type="radio"/> 99 |
| 6. Es ist ekelhaft, wenn Homosexuelle sich in der Öffentlichkeit küssen (HEIT02/he02h1). | <input type="radio"/> 1 | <input type="radio"/> 2 | <input type="radio"/> 3 | <input type="radio"/> 4 | <input type="radio"/> 99 |
| 7. In der Gegenwart von Behinderten fühlt man sich manchmal unwohl (HEIT02/he01b1*). | <input type="radio"/> 1 | <input type="radio"/> 2 | <input type="radio"/> 3 | <input type="radio"/> 4 | <input type="radio"/> 99 |
| 8. Behinderte sollten Chancengleichheit auf dem Arbeitsmarkt erhalten (SC/BG). | <input type="radio"/> 1 | <input type="radio"/> 2 | <input type="radio"/> 3 | <input type="radio"/> 4 | <input type="radio"/> 99 |
| 9. Bettelnde Obdachlose sollten aus den Fußgängerzonen entfernt werden (HEIT02/he01o1). | <input type="radio"/> 1 | <input type="radio"/> 2 | <input type="radio"/> 3 | <input type="radio"/> 4 | <input type="radio"/> 99 |
| 10. Die Obdachlosen in den Städten sind unangenehm (HEIT02/he02o1). | <input type="radio"/> 1 | <input type="radio"/> 2 | <input type="radio"/> 3 | <input type="radio"/> 4 | <input type="radio"/> 99 |
| 11. Die Diskriminierung von Frauen ist in der Schweiz immer noch ein Problem (HEIT02/sx01w1). | <input type="radio"/> 1 | <input type="radio"/> 2 | <input type="radio"/> 3 | <input type="radio"/> 4 | <input type="radio"/> 99 |
| 12. Frauen sollen sich wieder mehr auf die Rolle der Ehefrau und Mutter besinnen (HEIT02/sx03w1). | <input type="radio"/> 1 | <input type="radio"/> 2 | <input type="radio"/> 3 | <input type="radio"/> 4 | <input type="radio"/> 99 |
| 13. Junge Menschen unter 20 Jahren haben kein Interesse für das Gemeinwohl (ms/rw). | <input type="radio"/> 1 | <input type="radio"/> 2 | <input type="radio"/> 3 | <input type="radio"/> 4 | <input type="radio"/> 99 |
| 14. Aeltere Menschen über 65 Jahren werden zu einem Problem für unsere Gesellschaft (ms/rw). | <input type="radio"/> 1 | <input type="radio"/> 2 | <input type="radio"/> 3 | <input type="radio"/> 4 | <input type="radio"/> 99 |

XENOPHOBIE (AUSLAENDERFEINDLICHKEIT)

FILTER : Alle

Q68. Ich werde Ihnen nun eine Liste mit Aussagen vorlesen. Sagen Sie mir bitte jeweils, ob Sie dieser "voll und ganz", "eher", "eher nicht" oder "überhaupt nicht" zustimmen.

INT: Wenn der befragten Person das Wort Ausländer nicht klar/zu ungenau ist, dann darauf verweisen, dass am Ende des Interviews noch die Gelegenheit besteht, sich zum Begriff des Ausländer/der Ausländerin zu äussern. In dieser Frage den Begriff AusländerIn einfach so verwenden, wie man diesen selbst im Alltag benutzt.

| | voll und ganz | eher | eher nicht | überhaupt nicht | weiss nicht |
|--|----------------|----------------|----------------|-----------------|-----------------|
| 1. Ausländer und Ausländerinnen missbrauchen das System der Sozialleistungen. (EB53/Q51.3) (-) | 🍏 ₁ | 🍏 ₂ | 🍏 ₃ | 🍏 ₄ | 🍏 ₉₉ |
| 2. Ausländer und Ausländerinnen werden auf dem Arbeitsmarkt benachteiligt. (EB53/Q51.16) (+) | 🍏 ₁ | 🍏 ₂ | 🍏 ₃ | 🍏 ₄ | 🍏 ₉₉ |
| 3. Die Ausländer und Ausländerinnen auf der Strasse sind dafür verantwortlich, dass ich mich nicht sicher fühle (NDB/57*) (-) | 🍏 ₁ | 🍏 ₂ | 🍏 ₃ | 🍏 ₄ | 🍏 ₉₉ |
| 4. Die Behörden sollten sich bemühen, die Lage von Ausländern zu verbessern. (EB53/Q51.4) (+) | 🍏 ₁ | 🍏 ₂ | 🍏 ₃ | 🍏 ₄ | 🍏 ₉₉ |
| 5. Ausländer und Ausländerinnen machen die Arbeiten, die andere nicht tun wollen. (EB53/Q51.12) (+) | 🍏 ₁ | 🍏 ₂ | 🍏 ₃ | 🍏 ₄ | 🍏 ₉₉ |
| 6. Ausländer und Ausländerinnen erhöhen die Arbeitslosigkeit in der Schweiz. (EB53/Q51.15) (-) | 🍏 ₁ | 🍏 ₂ | 🍏 ₃ | 🍏 ₄ | 🍏 ₉₉ |
| 7. Die vielen ausländischen Kinder in der Schule verhindern eine gute Ausbildung der schweizer Kinder (Heit02/ff05d1) (-) | 🍏 ₁ | 🍏 ₂ | 🍏 ₃ | 🍏 ₄ | 🍏 ₉₉ |
| 8. Die Vielfalt von Nationalitäten, Religionen oder Kulturen in der Schweiz trägt zu ihrer Stärke bei. (EB53/Q59.3*) (+) | 🍏 ₁ | 🍏 ₂ | 🍏 ₃ | 🍏 ₄ | 🍏 ₉₉ |
| 9. Die Schweiz ist an ihre Grenzen gestossen; wenn es mehr Ausländer und Ausländerinnen bei uns gäbe, hätten wir Probleme (EB53/Q59.8) (-) | 🍏 ₁ | 🍏 ₂ | 🍏 ₃ | 🍏 ₄ | 🍏 ₉₉ |
| 10. Ausländer und Ausländerinnen haben keinen Respekt vor der Umwelt (BG) (-) | 🍏 ₁ | 🍏 ₂ | 🍏 ₃ | 🍏 ₄ | 🍏 ₉₉ |

DISKRIMINIERENDE VERHALTEN UND EINSTELLUNGEN

Kommen wir nun auf ein paar Fragen, die sich darauf beziehen, was Sie in den letzten 12 Monaten selbst erlebt bzw. getan haben.

FILTER : Alle

Q69. Wie oft ist es in den letzten 12 Monaten vorgekommen, dass sich jemand in Ihrer Familie oder Ihrem Bekanntenkreis ablehnend über Menschen folgender Gruppenzugehörigkeiten geäußert hat ? (HEIT02/dv01w1*)

INT: Darauf verweisen, dass damit Personen gemeint sind, die in der Schweiz leben.

| <i>Ist das ... passiert?</i> | Häufig | Manchmal | Selten | Nie | Weiss nicht |
|------------------------------|----------------|----------------|----------------|----------------|-----------------|
| 1. AusländerInnen allgemein | 🍏 ₁ | 🍏 ₂ | 🍏 ₃ | 🍏 ₄ | 🍏 ₉₉ |
| 2. SchweizerInnen | 🍏 ₁ | 🍏 ₂ | 🍏 ₃ | 🍏 ₄ | 🍏 ₉₉ |
| 3. Muslime /Musliminnen | 🍏 ₁ | 🍏 ₂ | 🍏 ₃ | 🍏 ₄ | 🍏 ₉₉ |
| 4. Juden/Jüdinnen | 🍏 ₁ | 🍏 ₂ | 🍏 ₃ | 🍏 ₄ | 🍏 ₉₉ |
| 5. Homosexuelle | 🍏 ₁ | 🍏 ₂ | 🍏 ₃ | 🍏 ₄ | 🍏 ₉₉ |
| 6. Asylsuchende | 🍏 ₁ | 🍏 ₂ | 🍏 ₃ | 🍏 ₄ | 🍏 ₉₉ |
| 7. Christen | 🍏 ₁ | 🍏 ₂ | 🍏 ₃ | 🍏 ₄ | 🍏 ₉₉ |

FILTER : Wenn $Q69.4 \leq 3$; Wenn es vorgekommen ist, dass von Juden/Jüdinnen häufig, manchmal oder selten negativ gesprochen wurde

Q70. In welchem Zusammenhang wurde von den Juden/Jüdinnen negativ gesprochen?

NICHT LESEN / MEHRFACHANTWORTEN MÖGLICH!

- (1) Israel (Staat, Israel-Palästinischer Konflikt etc.)
- (2) Religion
- (3) In Zusammenhang mit den USA
- (4) Bestimmte Personen
- (5) Macht und Geld
- (6) Anderes
- (99) NICHT LESEN: Weiss nicht

PROG: Diese Frage muss direkt nach dem Item 4 der Q69 (Juden/Jüdinnen) gestellt werden

FILTER : Wenn $Q69.X \leq 3$; Wenn es vorgekommen ist, dass man negativ über diese oder jene Gruppe gesprochen hat

Q71. Als man das letzte mal negativ über die {XXX} sprach, wie war Ihre Reaktion ? (HEIT02/dv02w1*)

- (1) Sie waren mit dem was gesagt wurde eher einverstanden
- (2) Sie waren mit dem was gesagt wurde nicht einverstanden, haben dem widersprochen
- (3) Sie haben überhaupt nicht reagiert
- (99) NSP

PROG: Stellen Sie diese Frage für jede Gruppe die in der letzten Frage mit mindestens mit "selten" zitiert wurde

EINSTELLUNG ZUR "INTEGRATION" UND "ASSIMILATION"

Sprechen wir nun vom Platz und der Stellung die Ausländer/-innen in der schweizerischen Gesellschaft haben.

FILTER : Alle

Q72. Sagen Sie mir bitte ob sie den folgenden Aussage "voll und ganz", "eher", "eher nicht" oder "überhaupt" zustimmen ? (EB53/Q10)

| | voll und ganz | eher | eher nicht | überhaupt nicht | weiss nicht |
|--|----------------|----------------|----------------|-----------------|-----------------|
| 1. Um vollständig akzeptierte Mitglieder der Schweizer Gesellschaft zu sein, müssen Ausländer und Ausländerinnen ihre eigene Kultur aufgeben (EB53/Q59.4*) | 🍏 ₁ | 🍏 ₂ | 🍏 ₃ | 🍏 ₄ | 🍏 ₉₉ |
| 2. Um vollständig akzeptierte Mitglieder der schweizerischen Gesellschaft zu sein, müssen Ausländer und Ausländerinnen, die Teile ihrer Religion oder Kultur aufgeben, die nicht im Einklang mit den Schweizer Gesetzen stehen. (NUR LESEN WENN UNKLAR: z.B. Polygamie, Zwangsheirat) (EB53/Q59.5) | 🍏 ₁ | 🍏 ₂ | 🍏 ₃ | 🍏 ₄ | 🍏 ₉₉ |
| 3. Gewisse Ausländer und Ausländerinnen sind so verschieden, dass sie niemals vollständig akzeptierte Mitglieder der Schweizer Gesellschaft werden können. (EB53/Q59.11) | 🍏 ₁ | 🍏 ₂ | 🍏 ₃ | 🍏 ₄ | 🍏 ₉₉ |

EINSTELLUNGEN GEGENÜBER DER MIGRATION

Sprechen wir nun von Personen die nicht Bürger/-innen der Europäischen Union sind (haben nicht die Nationalität eines Staates der EU) und in der Schweiz leben.

FILTER : Alle

Q73. Sagen Sie mir bitte für jeden der folgenden Aussagen, ob sie "voll und ganz", "eher", "eher nicht" oder "überhaupt nicht" damit einverstanden sind ? (EB53/Q11)

INT: Von Zeit zu Zeit erinnern, dass es sich um Ausländer und Ausländerinnen ausserhalb der Europäischen Union handelt.

| | voll und ganz | eher | eher nicht | überhaupt nicht | weiss nicht |
|--|----------------|----------------|----------------|-----------------|-----------------|
| 1. Ausländer und Ausländerinnen mit einer Aufenthaltsbewilligung sollten das Recht haben, enge Familienangehörige in die Schweiz nachkommen zu lassen. (EB53/Q61.2*) (+) | 🍏 ₁ | 🍏 ₂ | 🍏 ₃ | 🍏 ₄ | 🍏 ₉₉ |
| 2. Ausländer und Ausländerinnen mit einer | 🍏 ₁ | 🍏 ₂ | 🍏 ₃ | 🍏 ₄ | 🍏 ₉₉ |

| | | | | | |
|---|----------------|----------------|----------------|----------------|-----------------|
| Aufenthaltsbewilligung sollten in ihr Herkunftsland zurückgeschickt werden, wenn sie wegen schwerwiegenden Straftaten verurteilt werden (EB53/Q61.3*) | | | | | |
| 3. Ausländer und Ausländerinnen mit einer Aufenthaltsbewilligung sollte die Einbürgerung leichtgemacht werden (EB53/Q61.6*) | 🍏 ₁ | 🍏 ₂ | 🍏 ₃ | 🍏 ₄ | 🍏 ₉₉ |
| 4. Alle illegalen Ausländer und Ausländerinnen sollten ohne Ausnahme in ihr Herkunftsland zurückgeschickt werden (EB53/Q61.7*) | 🍏 ₁ | 🍏 ₂ | 🍏 ₃ | 🍏 ₄ | 🍏 ₉₉ |
| 5. Arbeitgeber, die illegale Arbeitskräfte beschäftigen, sollten härter bestraft werden (EB53/Q16.8*) | 🍏 ₁ | 🍏 ₂ | 🍏 ₃ | 🍏 ₄ | 🍏 ₉₉ |
| 6. Es sollte immer von der Prüfung der persönlichen Umstände abhängig gemacht werden, ob illegale Ausländer und Ausländerinnen in der Schweiz bleiben dürfen (EB53/Q61.9*) | 🍏 ₁ | 🍏 ₂ | 🍏 ₃ | 🍏 ₄ | 🍏 ₉₉ |
| 7. Das Recht auf Asyl in der Schweiz sollte leichter in Anspruch genommen werden können (EB53/Q61.11*) | 🍏 ₁ | 🍏 ₂ | 🍏 ₃ | 🍏 ₄ | 🍏 ₉₉ |
| 8. Wenn Arbeitsplätze knapp werden, sollte man die in der Schweiz lebenden Ausländer und Ausländerinnen mit einer Aufenthaltsbewilligung wieder in ihre Heimat zurückschicken (HEIT02/ff08d1 + EB53*) | 🍏 ₁ | 🍏 ₂ | 🍏 ₃ | 🍏 ₄ | 🍏 ₉₉ |

MASSNAHMEN UND LÖSUNGEN FÜR DAS ZUSAMMENLEBEN

FILTER : Alle

Q74. Ich werde Ihnen nun eine Liste mit möglichen Massnahmen vorlesen, die in der Schweiz die Beziehungen von Menschen mit verschiedener Nationalitäten, Religionen und Kulturen verbessern könnten. Sagen Sie mir bitte für jede Massnahme ob Sie "voll und ganz", "eher", "eher nicht" oder "überhaupt nicht" damit einverstanden sind. (EB53/Q9)

| | voll und ganz | eher | eher nicht | überhaupt nicht | weiss nicht |
|---|----------------|----------------|----------------|-----------------|-----------------|
| 1. Menschen, die zum Rassismus aufhetzen, vor Gericht bringen. (EB53/Q53.1) | 🍏 ₁ | 🍏 ₂ | 🍏 ₃ | 🍏 ₄ | 🍏 ₉₉ |
| 2. Die Erziehung zu Toleranz und gegenseitigem Respekt in Schulen fördern. (EB53/Q53.2) | 🍏 ₁ | 🍏 ₂ | 🍏 ₃ | 🍏 ₄ | 🍏 ₉₉ |
| 3. Eine faire Berichterstattung in der Presse, im Radio und im Fernsehen. (EB53/Q53.4) | 🍏 ₁ | 🍏 ₂ | 🍏 ₃ | 🍏 ₄ | 🍏 ₉₉ |
| 4. Die Bildung von Organisationen fördern, | 🍏 ₁ | 🍏 ₂ | 🍏 ₃ | 🍏 ₄ | 🍏 ₉₉ |

| | | | | | |
|---|----------------|----------------|----------------|----------------|-----------------|
| die Menschen unterschiedlicher Nationalitäten, Religionen oder Kulturen. zusammenbringen (EB53/Q53.5) | | | | | |
| 5. Die Chancengleichheit in allen Bereichen des gesellschaftlichen Lebens fördern. (EB53/Q53.6) | 🍏 ₁ | 🍏 ₂ | 🍏 ₃ | 🍏 ₄ | 🍏 ₉₉ |
| 6. Das Verständnis für verschiedene Kulturen und Lebensweisen in der Schweiz fördern. (EB53/Q53.7) | 🍏 ₁ | 🍏 ₂ | 🍏 ₃ | 🍏 ₄ | 🍏 ₉₉ |
| 7. Organisationen eine grössere Rolle einräumen, die bereits Erfahrung im Kampf gegen Rassismus gesammelt haben. (EB53/Q53.8) | 🍏 ₁ | 🍏 ₂ | 🍏 ₃ | 🍏 ₄ | 🍏 ₉₉ |
| 8. Zugehörige von Minderheiten ermutigen, sich am politischen Leben der Schweiz zu beteiligen. (EB53/Q53.9) | 🍏 ₁ | 🍏 ₂ | 🍏 ₃ | 🍏 ₄ | 🍏 ₉₉ |
| 9. Gewerkschaften und Kirchen ermutigen, mehr gegen Rassismus zu unternehmen. (EB53/Q9.10) | 🍏 ₁ | 🍏 ₂ | 🍏 ₃ | 🍏 ₄ | 🍏 ₉₉ |

FILTER : Alle

Q75. Welche 3 Worte kommen ihnen spontan in den Sinn, wenn sie "Ausländer/Ausländerinnen" hören? (SC/MS/RW)

- (1) Notieren: _____
- (2) Notieren: _____
- (3) Notieren: _____
- (99) NICHT LESEN: Weiss nicht

FILTER : Alle

Q76. Haben Sie das Bedürfnis, mir "Ausländer/Ausländerinnen" in einem Satz zu definieren? (SC/MS/RW)

INT: Den ersten Satz gleich notieren und nicht zuviel Zeit verlieren

- (1) Ja, notieren: _____
- (2) Nein
- (99) NICHT LESEN: Weiss nicht

SOZIO-DEMOGRAPHISCHE ANGABEN

Beenden wir dieses Gespräch mit einigen zusätzlichen Angaben zu Ihrer Person und Ihrem Haushalt. Es handelt sich dabei um statistische Daten die es uns erlauben werden, die Repräsentativität dieser Umfrage zu überprüfen.

FILTER : Alle

Q77. Wieviele Personen leben in Ihrem Haushalt, Sie mitinbegriffen?

__ Anzahl Personen

FILTER: Wenn Q77 >1; Wenn die Grösse des Haushalts mehr als eine Person umfasst

Q78. Welches ist Ihre momentane Wohnssituation? Leben Sie:

LESEN

- (1) Allein ohne Kind(er)
- (2) Allein mit Kind(er)
- (3) In Partnerschaft ohne Kind(er)
- (4) In Partnerschaftmit Kind(er)
- (5) NICHT LESEN: als Sohn oder Tochter bei Ihren Eltern
- (6) NICHT LESEN: andere (Wohngemeinschaft, Teilen der Wohnung mit einer nicht verwandten Person etc.)

FILTER: Alle

Q79. Wie viele Kinder haben Sie ?

__ Anzahl Kinder

FILTER : Alle

Q80. Welche Ausbildung haben Sie zuletzt besucht, respektive besuchen Sie momentan? (RC2000*)

LESEN

- (1) Obligatorische Schule (NICHT LESEN: Primar-, Real-, Sekundar-, Bezirks-, Orientierungsschule, Pro-, Untergymnasium, Sonderschule)
- (2) Diplommittelschule (bis 2 Jahre), Verkehrsschule, Sozialjahr, Vorkurs für Pflegeberufe (1 oder 2 Jahre), berufsvorbereitende Schule, Anlehre (mit Anlehrvertrag)
- (3) Berufslehre oder Vollzeit-Berufsschule (NICHT LESEN: z.B. Handelsschule, Lehrwerkstätte)
- (4) Maturitätsschule, Berufsmatura, Diplommittelschule (3 Jahre)
- (5) FH Pädagogik (= Lehrkräfte-Seminarien, NICHT LESEN: z.B. Kindergarten, Primarschule), Musiklehrkräfte, Turn- oder Meisterdiplom
- (6) Höhere Fach- und Berufsausbildung (NICHT LESEN: z.B. eidg. Fachausweis, eidg. Fach- oder Meisterdiplom, Höhere Kaufmännische Gesamtschule (HKG), Technikerschule TS)

- (7) Höhere Fachschule (NICHT LESEN: z.B. HTL, HWV, HFG, HFS), bei Vollzeitausbildung mit Mindestdauer von 3 Jahren (NICHT LESEN: inklusive Nachdiplom)
- (8) Universität, Fachhochschule (NICHT LESEN: inklusive Nachdiplom)
- (9) NICHT LESEN: keine
- (10) NICHT LESEN: andere
- (99) NICHT LESEN: Weiss nicht

FILTER : Wenn Q78 = 3 OU 4; Wenn in Partnerschaft

Q81. Welches ist die letzte Ausbildung die Ihr(e) Partner/-in besucht hat, respektive die Er/Sie momentan besucht? (RC2000*)

LESEN

- (1) Obligatorische Schule (NICHT LESEN: Primar-, Real-, Sekundar-, Bezirks-, Orientierungsschule, Pro-, Untergymnasium, Sonderschule)
- (2) Diplommittelschule (bis 2 Jahre), Verkehrsschule, Sozialjahr, Vorkurs für Pflegeberufe (1 oder 2 Jahre), berufsvorbereitende Schule, Anlehre (mit Anlehrvertrag)
- (3) Berufslehre oder Vollzeit-Berufsschule (NICHT LESEN: z.B. Handelsschule, Lehrwerkstätte)
- (4) Maturitätsschule, Berufsmatura, Diplommittelschule (3 Jahre)
- (5) Lehrkräfte-Seminarien (NICHT LESEN: z.B. Kindergarten, Primarschule), Musiklehrkräfte, Turn- oder Meisterdiplom
- (6) Höhere Fach- und Berufsausbildung (NICHT LESEN: z.B. eidg. Fachausweis, eidg. Fach- oder Meisterdiplom, Höhere Kaufmännische Gesamtschule (HKG), Technikerschule TS)
- (7) Höhere Fachschule (NICHT LESEN: z.B. HTL, HWV, HFG, HFS), bei Vollzeitausbildung mit Mindestdauer von 3 Jahren (NICHT LESEN: inklusive Nachdiplom)
- (8) Universität, Fachhochschule (NICHT LESEN: inklusive Nachdiplom)
- (9) NICHT LESEN: keine
- (10) NICHT LESEN: andere
- (99) NICHT LESEN: weiss nicht

FILTER : Wenn Q78 = 3 OU 4; Wenn in Partnerschaft

Q82. Hat Ihr(e) Partner/-in momentan eine regelmässige berufliche Tätigkeit (d.h. arbeiten Sie mindestens 12 Stunden gegen Bezahlung pro Woche) ?

- (1) Ja
- (2) Nein

INT: Personen die in Ausbildung sind, jedoch entlohnt werden als erwerbstätig erfassen

FILTER : Wenn Q82 = 1; Wenn Partner/-in eine regelmässige berufliche Tätigkeit hat

Q83. Handelt es sich dabei ...? (RC2000*)

- (1) um eine berufliche Vollzeitbeschäftigung
- (2) um eine berufliche Teilzeitbeschäftigung
- (3) um mehrere berufliche Teilzeitbeschäftigungen

FILTER : Wenn Q82 = 1; Wenn Partner/-in eine regelmässige berufliche Tätigkeit hat

Q84. Welches ist die gegenwärtige berufliche Stellung Ihres/Ihrer Partner/-in? Ist er/sie : (RC2000)

LESEN

- (1) Arbeitnehmer/-in
- (2) Selbstständig ohne Angestellte (eigenes Geschäft, eigener Betrieb, freierwerbend)
- (3) Selbstständig mit Angestellten (eigenes Geschäft, eigener Betrieb, freierwerbend)
- (4) Mitarbeiter/-in im Betrieb eines/einer Familienangehörigen

FILTER : Wenn Q84 = 1; Wenn Partner/-in eine regelmässige berufliche Tätigkeit hat

Q85. Arbeitet Ihr(e) Partner/-in im privaten oder im öffentlichen Sektor? (SIREN Q6*)

- (1) Privater oder halbprivater Sektor
- (2) Öffentlicher Sektor

FILTER : Wenn Q84 = 1; Wenn Partner/-in eine regelmässige berufliche Tätigkeit hat und Arbeitnehmer/-in ist

Q86. Als Arbeitnehmer/-in, sind Sie : (RC2000*)

INT: Code 3 oder mehr notieren, falls die befragte Person Verantwortung über Mitarbeitende/Untergeordnete Personen trägt

LESEN

- (1) Lehrling, Praktikant/-in
- (2) Arbeiter/-in, Handwerker/-in, Landwirt/-in, Angestellte/Angestellter
- (3) Mittleres und unteres Kader (NICHT LESEN: z.B. als Bürochef/-in, Dienstchef/-in, Filialeleiter/-in, Gruppenchef/-in, Werkstättenchef/-in, Werkmeister/-in, Vorarbeiter/-in, Polier/in)
- (4) Angestellter/Angestellte in der eigenen Kapitalgesellschaft (z.B. AG, GmbH)
- (5) Direktor/-in, Prokurist/-in, Chefbeamter/Chefbeamtin, Oberes Kader
- (6) Andere

FILTER : Wenn Q82 = 1; Wenn Partner/-in eine regelmässige berufliche Tätigkeit hat

Q87. Was ist Ihr(e) Partner/-in momentan von Beruf? (HEIT02/zu01e1s)

- () _____ (BFS Code notieren)

FILTER : Wenn Q82 = 2; Wenn Partner/-in keine regelmässige berufliche Tätigkeit hat

Q88. Sie haben gesagt, dass Ihr(e) Partner/-in keiner berufliche Aktivität nachgeht. Heisst dass er/sie ist... : (RC2000*)

LESEN

- (1) im Haushalt tätig (weder angestellt, noch auf Stellensuche)
- (2) arbeitslos aber auf Stellensuche

- (3) weniger als 12 Stunden erwerbstätig
- (4) nicht erwerbstätig, aber auf Stellensuche (nicht als arbeitslos gemeldet)
- (5) nicht erwerbstätig, aber haben eine Stelle zugesichert
- (6) in Ausbildung (Schule, Studium, Lehrling)
- (7) AHV/IV-Rentner/-in, pensioniert (Alters-, Invalidenrente usw.)
- (8) andere

FILTER : Wenn Q84 = 1; Wenn Partner/-in keine regelmässige berufliche Tätigkeit hat

Q89. Hatte Ihr/e Partner/-in kürzlich oder in der Vergangenheit eine regelmässige berufliche Aktivität? (HEIT02/zu01e1s)

- (1) Ja
- (2) Nein

FILTER : Wenn Q89 = 1; Wenn Partner/-in keine regelmässige berufliche Tätigkeit hat, jedoch zuvor eine gehabt hat

Q90. Was war der letzte Beruf ihres/ihrer Partner/-in? (HEIT02/zu01e1s)

- () _____ (notieren Code BFS)

FILTER : Wenn Q78 = 3 OU 4; Leben in Partnerschaft

Q91. Welche Staatsangehörigkeit hat Ihr Lebenspartner/Ihre Lebenspartnerin ?

MEHRFACHANTWORTEN MOEGLICH

- (1) Schweiz
- (2) Frankreich
- (3) Deutschland
- (4) Italien
- (5) Österreich
- (6) Spanien
- (7) Portugal
- (8) Türkei
- (9) Serbien-Montenegro
- (10) Kosovo
- (11) Kroatien
- (12) Mazedonische Republik
- (13) Bosnien-Herzegowina
- (14) Grossbritannien
- (15) Niederlande
- (16) Belgien
- (17) Griechenland
- (18) SchwedenUSA
- (19) Sri Lanka
- (20) Andere, präzisieren: _____

INT: Wenn ehemaliges Yougoslawien genannt wird, dann bitten die Region/Staat zu präzisieren ("Serbien Montenegro", "Kosovo", "Kroatien", "Mazedonische Republik" oder "Bosnien-Herzegowina".)

FILTER: Alle

Q92. Dürfte ich Sie fragen welches Ihre ethnische Herkunft ist?

Lesen

- (1) Kaukasisch (weiss)
 - (2) Schwarzafrika (schwarz)
 - (3) Südasien: indisch, pakistanisch, etc.
 - (4) Ostasien: chinesisch, japanisch etc.
 - (5) Arabisch, Zentralasien
 - (6) Andere, präzisieren:
-

FILTER : Alle

Q93. Welches ist Ihr aktueller Zivilstand ? Sind sie ...

- (1) ledig
 - (2) verheiratet
 - (3) getrennt, geschieden
 - (4) Witte, Wittwer
-

FILTER : Alle

Q94. In welche Kategorie gehört das monatliche Einkommen (ohne Abzug der Sozialabgaben und Steuern) Ihres Haushaltes? Wenn Sie mit Ihrem/Ihrer Partner/-in Leben, dann ist das gemeinsame Einkommen gemeint.

- (1) Weniger als 2'000 Franken
 - (2) Zwischen 2001 und 4000
 - (3) Zwischen 4'001 und 6'000
 - (4) Zwischen 6'001 und 8'000
 - (5) Zwischen 8'001 und 10'000
 - (6) Zwischen 10'001 und 15'000
 - (7) Mehr als 15'000
 - (8) Gibt keine Antwort
 - (99) NSP
-

FILTER : Alle

Q95. Vielen Dank für das Interview. Dürfen wir Sie nächstes Jahr, wenn die Studie erneut stattfindet, nochmals anrufen und zu diesem Thema befragen? Zu diesem Zweck müssen wir mit Ihrem Einverständnis Ihre Telefonnummer und Ihren Namen aufbewahren - und zwar getrennt von den Angaben, die Sie eben gemacht haben. Nur im Fall eines nochmaligen Interviews würde auf diese Angaben zurückgegriffen. Sind Sie damit einverstanden?

- (1) Ja -> Name notieren: _____
- (2) Nein

**Nochmals vielen Dank für Ihre freundliche
Auskunft und einen schönen Abend!**

Appendix 5: Table des coefficients de pondération

Table des coefficients de pondération

RCS2000 (N)

| | SUISSE ALEMANIQUE | | | | TESSIN | | | | SUISSE ROMANDE | | | |
|------------------|-------------------|--------|--------|--------|--------|-------|-------|-------|----------------|--------|--------|-------|
| | 18-34 | 35-54 | 55-74 | 75+ | 18-34 | 35-54 | 55-74 | 75+ | 18-34 | 35-54 | 55-74 | 75+ |
| HOMMES | | | | | | | | | | | | |
| Suisses | 449260 | 622523 | 404263 | 131488 | 22077 | 30680 | 22950 | 7198 | 140814 | 183640 | 124532 | 41063 |
| Anc. Yougoslavie | 43027 | 49272 | 7447 | 174 | 1785 | 2480 | 250 | 11 | 8387 | 8555 | 937 | 39 |
| Italie | 32778 | 36885 | 23795 | 1689 | 6049 | 9466 | 7224 | 1007 | 11101 | 15075 | 12739 | 1407 |
| Autres | 78541 | 86600 | 31817 | 2644 | 2575 | 3076 | 982 | 308 | 50365 | 60870 | 18408 | 2656 |
| FEMMES | | | | | | | | | | | | |
| Suisses | 438353 | 642886 | 472753 | 234441 | 24464 | 35730 | 29522 | 15150 | 142676 | 203583 | 151226 | 75779 |
| Anc. Yougoslavie | 43290 | 40074 | 5595 | 396 | 2183 | 2091 | 263 | 26 | 8108 | 6546 | 894 | 101 |
| Italie | 22775 | 24754 | 16579 | 2171 | 3643 | 5590 | 5283 | 1582 | 7957 | 10063 | 8883 | 1874 |
| Autres | 83093 | 63002 | 21476 | 4131 | 3641 | 3045 | 1127 | 535 | 54885 | 50001 | 15447 | 4078 |

SONDAGE (n)

| | SUISSE ALEMANIQUE | | | | TESSIN | | | | SUISSE ROMANDE | | | |
|------------------|-------------------|-------|-------|-----|--------|-------|-------|-----|----------------|-------|-------|-----|
| | 18-34 | 35-54 | 55-74 | 75+ | 18-34 | 35-54 | 55-74 | 75+ | 18-34 | 35-54 | 55-74 | 75+ |
| HOMMES | | | | | | | | | | | | |
| Suisses | 101 | 184 | 162 | 32 | 18 | 43 | 52 | 11 | 81 | 122 | 103 | 19 |
| Anc. Yougoslavie | 88 | 32 | 4 | 0 | 7 | 3 | 2 | 0 | 12 | 11 | 2 | 0 |
| Italie | 35 | 20 | 16 | 0 | 12 | 14 | 11 | 1 | 13 | 20 | 15 | 2 |
| Autres | 3 | 10 | 9 | 2 | 2 | 3 | 1 | 0 | 11 | 22 | 8 | 0 |
| FEMMES | | | | | | | | | | | | |
| Suisses | 129 | 285 | 214 | 63 | 33 | 72 | 49 | 16 | 107 | 188 | 124 | 49 |
| Anc. Yougoslavie | 85 | 17 | 2 | 0 | 7 | 14 | 1 | 0 | 11 | 1 | 1 | 0 |
| Italie | 30 | 21 | 11 | 0 | 7 | 19 | 8 | 1 | 13 | 20 | 14 | 4 |
| Autres | 13 | 21 | 9 | 1 | 1 | 9 | 1 | 0 | 16 | 34 | 10 | 3 |

PONDERATION

| | SUISSE ALEMANIQUE | | | | TESSIN | | | | SUISSE ROMANDE | | | |
|------------------|-------------------|-------|-------|-------|--------|-------|-------|-------|----------------|-------|-------|-------|
| | 18-34 | 35-54 | 55-74 | 75+ | 18-34 | 35-54 | 55-74 | 75+ | 18-34 | 35-54 | 55-74 | 75+ |
| HOMMES | | | | | | | | | | | | |
| Suisses | 2.340 | 1.780 | 1.310 | 2.170 | 0.650 | 0.380 | 0.230 | 0.340 | 0.920 | 0.790 | 0.640 | 1.140 |
| Anc. Yougoslavie | 0.260 | 0.810 | 0.980 | 0.000 | 0.130 | 0.435 | 0.065 | 0.000 | 0.370 | 0.410 | 0.250 | 0.000 |
| Italie | 0.490 | 0.970 | 0.780 | 0.000 | 0.265 | 0.360 | 0.350 | 0.530 | 0.450 | 0.400 | 0.450 | 0.370 |
| Autres | 13.800 | 4.560 | 1.860 | 0.700 | 0.680 | 0.540 | 0.520 | 0.000 | 2.410 | 1.460 | 1.210 | 0.000 |
| FEMMES | | | | | | | | | | | | |
| Suisses | 1.790 | 1.185 | 1.160 | 1.960 | 0.390 | 0.260 | 0.320 | 0.500 | 0.700 | 0.570 | 0.640 | 0.815 |
| Anc. Yougoslavie | 0.270 | 1.240 | 1.470 | 0.000 | 0.160 | 0.079 | 0.140 | 0.000 | 0.390 | 3.450 | 0.470 | 0.000 |
| Italie | 0.400 | 0.620 | 0.790 | 0.000 | 0.270 | 0.155 | 0.350 | 0.830 | 0.320 | 0.265 | 0.330 | 0.250 |
| Autres | 3.370 | 1.580 | 1.260 | 2.180 | 1.920 | 0.180 | 0.590 | 0.000 | 1.810 | 0.775 | 0.810 | 0.720 |

Appendix 6 : Représentativité

Validité de l'échantillon pondéré au niveau national : analyse de la représentativité en fonction de différentes caractéristiques socio-démographiques et socio-économiques

Les analyses menées et la présentation des résultats sont basés sur l'échantillon pondéré.

Cette partie vise à décrire l'échantillon pondéré selon quelques-unes des principales caractéristiques de la population. Il s'agit principalement de valider la représentativité de l'étude en nous assurant que les caractéristiques de l'échantillon constitué qui n'ont pas été retenues comme critères de pondération sont proches de celles qui sont connues pour l'ensemble de la population (comparaison de la distribution de certains critères). Le comparatif entre les résultats du sondage et la structure de la population prend pour base les données du Recensement 2000.

Le tableau ci-dessous montre que la répartition des répondants observée dans les différents cantons est très proche de la répartition réelle de la population.

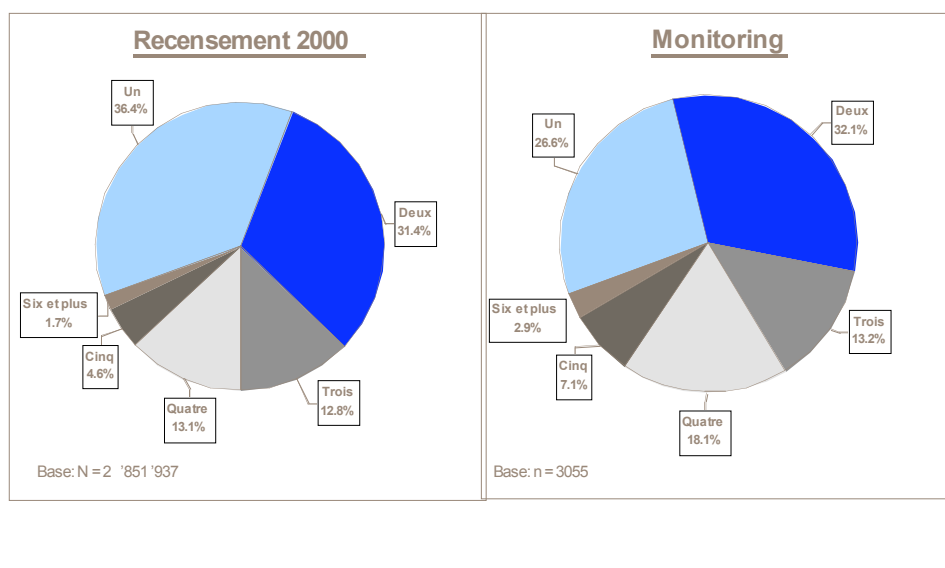
**Tableau : Population âgée de 18 ans et plus
Comparaison sondage et données du Recensement**

| | Recensement 2000 | | Sondage (données pondérées) | |
|-------------------------|------------------|------|-----------------------------|------|
| | N | % | n | % |
| Suisse | 5792654 | 100 | 3055 | 100 |
| Kanton Zürich | 1018252 | 17.6 | 502 | 16.4 |
| Kanton Bern | 769207 | 13.3 | 399 | 13.1 |
| Kanton Luzern | 271274 | 4.7 | 146 | 4.8 |
| Kanton Uri | 26929 | 0.5 | 11 | 0.4 |
| Kanton Schwyz | 98895 | 1.7 | 40 | 1.3 |
| Kanton Obwalden | 24679 | 0.4 | 14 | 0.5 |
| Kanton Nidwalden | 29019 | 0.5 | 21 | 0.7 |
| Kanton Glarus | 29639 | 0.5 | 16 | 0.5 |
| Kanton Zug | 79375 | 1.4 | 50 | 1.6 |
| Canton de Fribourg | 185781 | 3.2 | 82 | 2.7 |
| Kanton Solothurn | 192983 | 3.3 | 117 | 3.8 |
| Kanton Basel-Stadt | 159380 | 2.8 | 92 | 3.0 |
| Kanton Basel-Landschaft | 208451 | 3.6 | 115 | 3.8 |
| Kanton Schaffhausen | 58540 | 1.0 | 37 | 1.2 |
| Kanton Appenzell A.Rh. | 41153 | 0.7 | 29 | 0.9 |
| Kanton Appenzell I.Rh. | 10718 | 0.2 | 4 | 0.1 |
| Kanton St. Gallen | 348590 | 6.0 | 163 | 5.3 |
| Kanton Graubünden | 148265 | 2.6 | 57 | 1.9 |
| Kanton Aargau | 428409 | 7.4 | 255 | 8.4 |
| Kanton Thurgau | 174214 | 3.0 | 79 | 2.6 |

| | | | | |
|---------------------|--------|-----|-----|-----|
| Cantone del Ticino | 251993 | 4.4 | 130 | 4.3 |
| Canton de Vaud | 505917 | 8.7 | 284 | 9.3 |
| Canton du Valais | 212806 | 3.7 | 91 | 3.0 |
| Canton de Neuchâtel | 133248 | 2.3 | 78 | 2.5 |
| Canton de Genève | 332189 | 5.7 | 214 | 7.0 |
| Canton du Jura | 52748 | 0.9 | 30 | 1.0 |

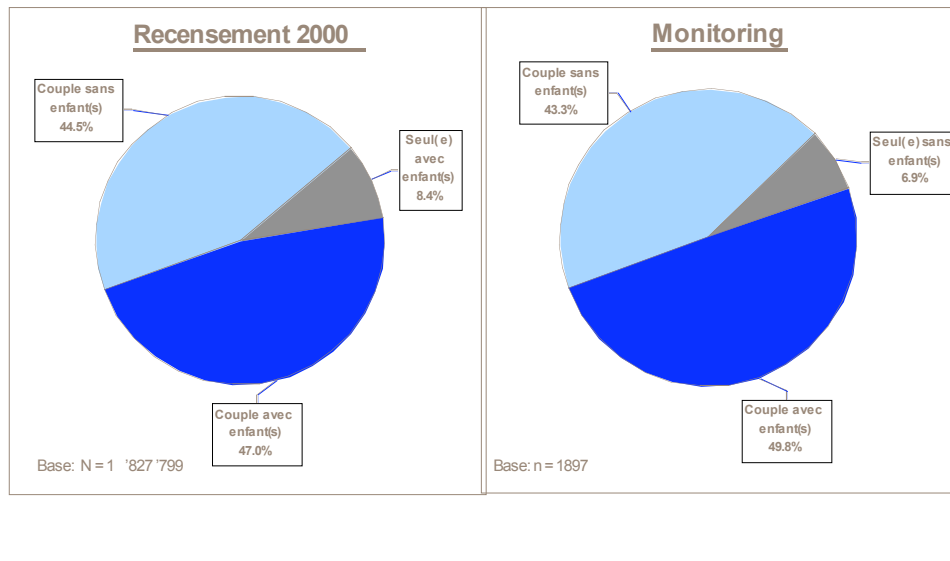
La comparaison des données concernant le type de ménage montre que les ménages de 1 personne sont sous-représentés dans le monitoring.

Représentativité de l'échantillon: Types de ménages (taille du ménage)



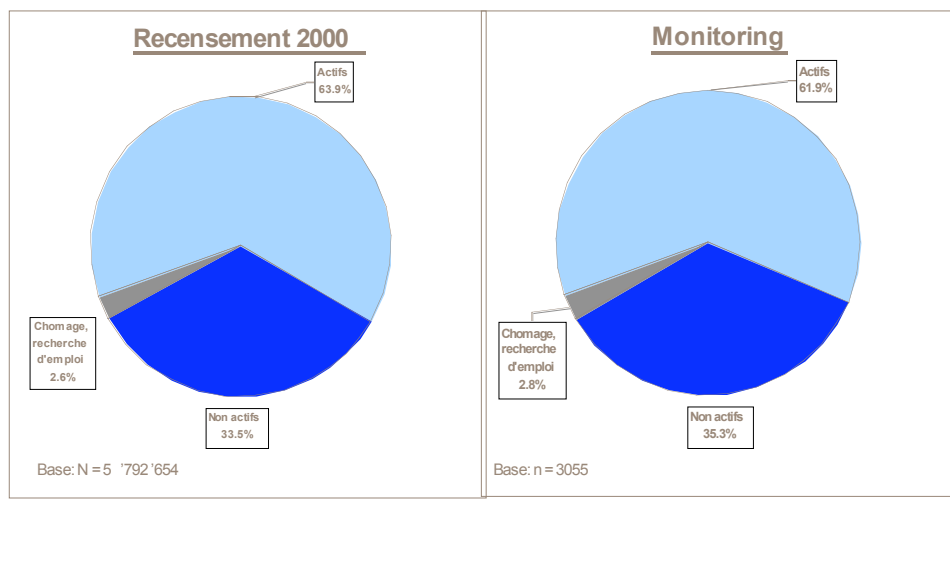
Cependant la distribution des ménages de type familiaux est proche de celle des la population.

Représentativité de l'échantillon: Types de ménages familiaux



Concernant les caractéristiques individuelles nous observons que la répartition tant des actifs que des différents statuts d'insertion professionnelle observée dans l'échantillon est proche de celle connue dans la population.

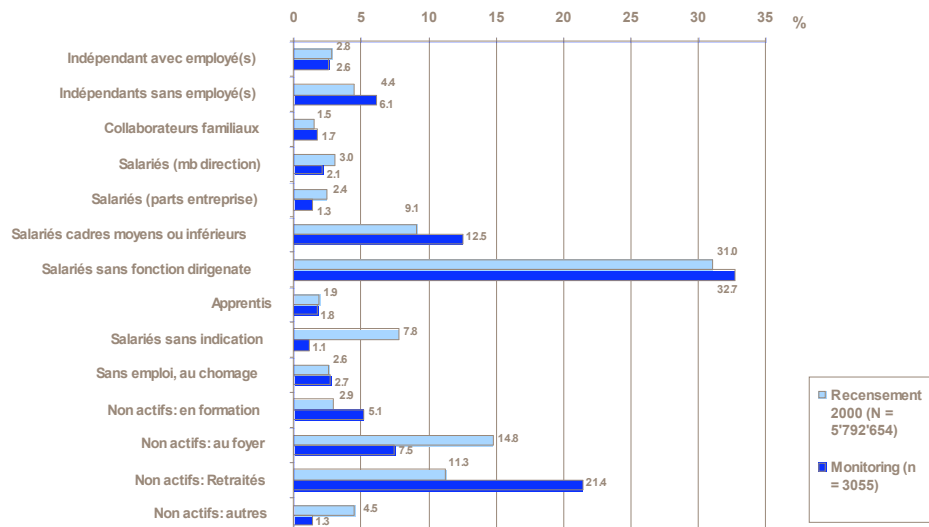
Représentativité de l'échantillon: Population active



Nous constatons une surreprésentation des personnes retraitées et une sous représentation des personnes non actives déclarant être au foyer. Pour les salariés, les différences

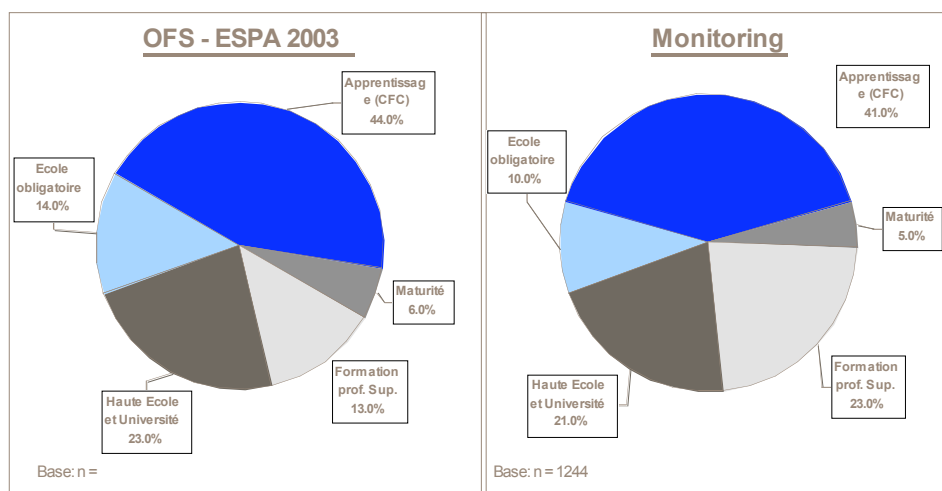
constatées sont le résultat des diverses sous-catégories prises en compte qui une fois regroupées montrent des résultats relativement proches.

Représentativité de l'échantillon: Statut d'activité

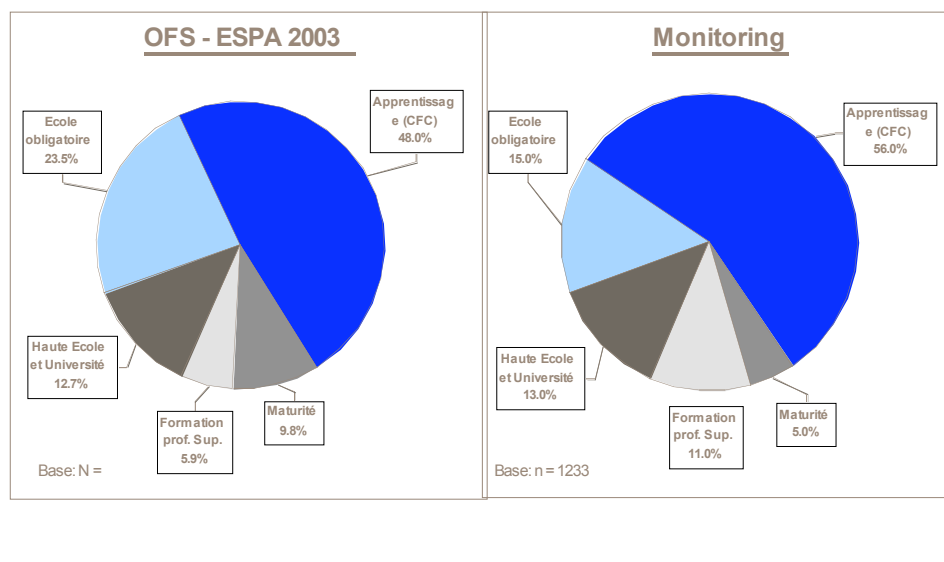


Concernant le niveau de formation, les résultats globaux montrent une sur représentation des niveaux de formation supérieure dans l'échantillon des répondants tant chez les hommes que chez les femmes.

Représentativité de l'échantillon: Niveau de formation chez les hommes 25 -64 ans

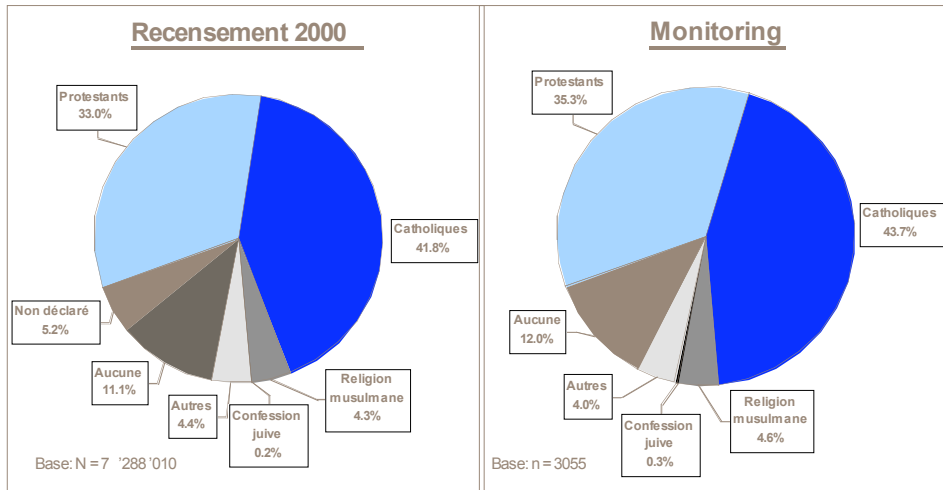


**Représentativité de l'échantillon:
Niveau de formation chez les femmes 25 -64 ans**

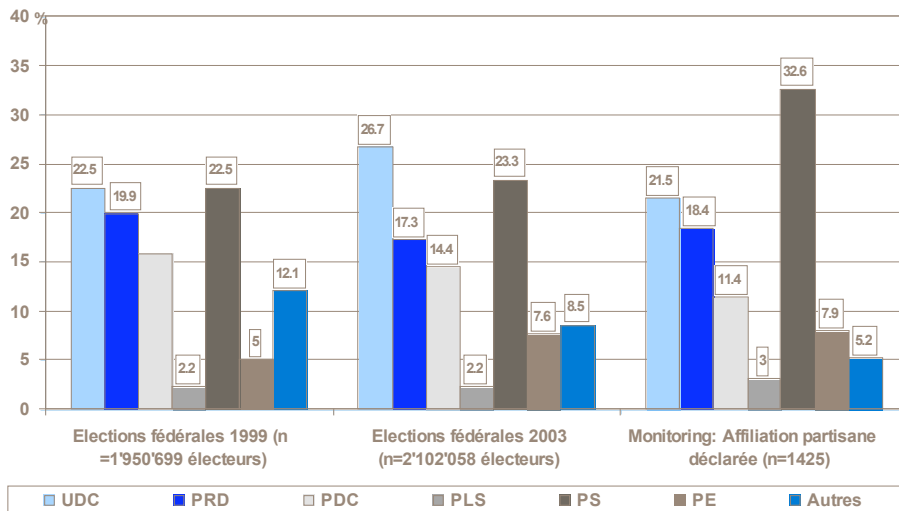


Enfin deux autres indicateurs ont été retenus pour rendre compte de la validité de l'échantillon . Il s'agit d'une part de la confession ou appartenance religieuse déclarée et du sentiment d'affiliation politique. Les comparaisons sont ici plus indirectes puisque dans le cas des confessions la référence est la totalité de la population suisse (et non plus seulement les personnes âgées de 18 ans et plus) et que dans le cas de l'affiliation politique il s'agit de la population des électeurs effectifs qui est comparée à une forme indirecte de déclaration d'intention de vote. Cependant, nous pouvons constater que le miroir de la réalité donnée par notre échantillon est assez proche des la distribution des confessions et des affiliations politiques au sein de la population.

Représentativité de l'échantillon: Confession et religion d'éclairées



Comparaison Elections fédérales 1999 – 2003 et affiliation partisane d'éclairée



Appendix 7: Topline

```

+-----+
:                               QUOTEN                               :
+-----+
:
: ABKL2
:
: Sind Sie bereits 18 Jahre alt?
+-----+
[INT] WENN DIE PERSON NOCH NICHT 18 JAHRE ALT IST, DIESE BITTEN MIT DER MUTTER ODER DEM VATER ODER SONST EINER PERSON DES
HAUSHALTS, DIE BEREITS 18 JAHRE ALT IST, SPRECHEN ZU DÜRFEN.
  ja..... 99.8% 2833 2838
  nein..... 0.2% 5
  Verweigert/NICHT bereit..... 0.0% 0
    
```

FILTER: Noch nicht 18 Jahre alt

```

+-----+
:
: Guten Abend Herr/Frau %5.. Ich heiße %n und bin ein/e Mitarbeiter/-in des Instituts ERASM in Genf.
: Wir führen im Auftrag der Universität Genf und im Rahmen eines Forschungsprojektes des Schweizerischen
: Nationalfonds eine wissenschaftliche Studie durch.
: Das Ziel der Studie ist, die Zufriedenheit der Bevölkerung zum Thema "soziales Zusammenleben" besser kennen zu
: lernen.
: In diesem Zusammenhang haben Sie kürzlich ein Schreiben von der Universität Genf erhalten. Ihre Teilnahme ist
: selbstverständlich freiwillig. Trotzdem ist es sehr wichtig, dass möglichst alle ausgewählten Personen an der
: Studie teilnehmen, so dass die Umfrage für die Schweiz repräsentative Ergebnisse liefert. Die Auswertung der Daten
: ist anonym, d.h. sie steht nicht in Verbindung mit Ihrem Namen oder Ihrer Telefonnummer. Als unabhängiges
: Forschungsinstitut garantieren wir Ihnen diese absolute Anonymität.
: Um eine für die Schweiz repräsentative Stichprobe zu erhalten, müssen wir nach dem Zufallsprinzip eine Person in
: Ihrem Haushalt für dieses Interview auswählen. Wären Sie zu diesem Zweck bereit 2-3 Fragen zu beantworten um diese
: Person auszuwählen?
+-----+
  zu Interview bereit..... 81.7% 7 8
  Terminvereinbarung..... 18.3% 2
  Verweigert/NICHT bereit..... 0.0% 0
    
```

ENDEFILTER: Noch nicht 18 Jahre alt

```

+-----+
: RR1
:
: Wie viele Personen in Ihrem Haushalt sind bereits 18 Jahre alt?
+-----+
[INT] ANZAHL PERSONEN EINTRAGEN / KEINE ANGABE/VERWEIGERT = CODE 99
                                     |--|--+ 5489
    
```

FILTER: Mehr-Personen-Haushalt

```

+-----+
: RR2
:
: Dann müsste ich das Interview mit derjenigen über 18 Jahre alten Person machen, die zuletzt Geburtstag hatte.
: Sind das Sie selbst? Wenn nicht, könnte ich mit der Person sprechen?
+-----+
  Gewählte Person bereits am Telephon..... 97.4% 1809 1857
  Gewählte Person kommt ans Telephon..... 2.5% 46
  Gewählte Person nicht zu Hause (nach Vornamen fragen)..... 0.1% 2
  Verweigert/NICHT bereit..... 0.0% 0
    
```

FILTER: Person kommt ans telefon

```

+-----+
:
: Guten Abend Herr/Frau %5.. Ich heiße %n und bin ein/e Mitarbeiter/-in des Instituts ERASM in Genf.
: Wir führen im Auftrag der Universität Genf und im Rahmen eines Forschungsprojektes des Schweizerischen
: Nationalfonds eine wissenschaftliche Studie durch.
: Das Ziel der Studie ist, die Zufriedenheit der Bevölkerung zum Thema "soziales Zusammenleben" besser kennen zu
: lernen.
: In diesem Zusammenhang haben Sie kürzlich ein Schreiben von der Universität Genf erhalten. Ihre Teilnahme ist
: selbstverständlich freiwillig.
: Trotzdem ist es sehr wichtig, dass möglichst alle ausgewählten Personen an der Studie teilnehmen, so dass die
: Umfrage für die Schweiz repräsentative Ergebnisse liefert. Die Auswertung der Daten ist anonym, d.h. sie steht
: nicht in Verbindung mit Ihrem Namen oder Ihrer Telefonnummer. Als unabhängiges Forschungsinstitut garantieren
: wir Ihnen diese absolute Anonymität. Wären Sie bereit mir einige Fragen zu beantworten?
+-----+
zu Interview bereit..... 97.4% 50 51

Terminvereinbarung..... 2.6% 1

Verweigert/NICHT bereit..... 0.0% 0
    
```

ENDEFILTER: Person kommt ans telefon

ENDEFILTER: Mehr-Personen-Haushalt

```

+-----+
:
: Das Interview dauert nur 30 Minuten.
: Könnten wir dass gleich jetzt machen? Oder ist es Ihnen lieber wenn wir Sie zu einem späteren Zeitpunkt erneut
: kontaktieren?
+-----+
zu Interview bereit.....100.0% 3055 3055

Terminvereinbarung..... 0.0% 0

Verweigert/NICHT bereit..... 0.0% 0
    
```

```

+-----+
:
:
: Beginnen wir dieses Gespräch mit einigen Fragen zu Ihrer Person.
+-----+
    
```

```

+-----+
: Q1
: Was haben Sie für (eine) Nationalität(en)?
: [INT] WENN EHEMALIGES YUGOSLAWIEN GENANNT WIRD, DANN BITTEN DIE REGION/STAAT ZU PRÄZISIEREN ("SERBIEN MONTENEGRO",
: "KOSOVO", "KROATIEN", "MAZEDONISCHE REPUBLIK" ODER "BOSNIEN-HERZEGOWINA".)
+-----+
    
```

[INT] DO NOT READ THE POSSIBLE ANSWERS BEFOREHAND!

| Nationalität | Prozent | Anzahl | Gesamt |
|-----------------------|---------|--------|--------|
| Schweiz | 80.3% | 2452 | 3055 |
| Frankreich | 2.1% | 64 | |
| Deutschland | 1.8% | 56 | |
| Italien | 6.5% | 198 | |
| Österreich | 1.1% | 35 | |
| Spanien | 1.3% | 40 | |
| Portugal | 1.7% | 51 | |
| Türkei | 1.8% | 56 | |
| Serbien Montenegro | 1.4% | 43 | |
| Kosovo | 2.1% | 65 | |
| Kroatien | 0.6% | 17 | |
| Mazedonische Republik | 0.1% | 4 | |
| Bosnien-Herzegowina | 0.4% | 11 | |
| Grossbritannien | 0.6% | 19 | |

| | | |
|--------------------------------|------|----|
| Niederlande..... | 0.5% | 14 |
| Belgien..... | 0.3% | 10 |
| Griechenland..... | 0.0% | 0 |
| Schweden..... | 0.2% | 7 |
| USA..... | 0.2% | 6 |
| Sri Lanka..... | 0.0% | 0 |
| Andere, [INT] PRÄZISIEREN..... | 3.0% | 91 |
| NO ANSWER..... | 0.0% | 0 |

FILTER: Nicht Schweizer Nationalität (Q1)

| | | |
|--|--------|-------|
| +-----+ : Q2 : : Wie lange leben Sie schon in der Schweiz? +-----+ | | |
| [INT] SEIT DER GEBURT, SEIT IMMER = CODE 0 / WENIGER ALS EIN JAHR = CODE 1 | -- --+ | 11982 |

ENDEFILTER: Nicht Schweizer Nationalität (Q1)

| | | |
|--|-------|-----------|
| +-----+ : Q3 - GESCHLECHT : +-----+ | | |
| [INT] NICHT FRAGEN, INFORMELL ABKLÄREN ! | | |
| männlich..... | 48.4% | 1477 3055 |
| weiblich..... | 51.6% | 1578 |

| | | |
|--|--------------|---------|
| +-----+ : Q4 : : Dürfte ich wissen in welchem Jahr Sie geboren sind? +-----+ | | |
| [INT] GEBURTSJAHR IN VIER ZAHLEN (MIN: 1904/MAX: 1986) | -- -- -- --+ | 5980216 |

| | | |
|--|-------|----------|
| +-----+ : ALTERSKATEGORIEN FÜR DIE QUOTEN : +-----+ | | |
| 18 - 24 JAHRE..... | 10.8% | 331 3055 |
| 25 - 34 JAHRE..... | 18.2% | 556 |
| 35 - 54 JAHRE..... | 37.9% | 1159 |
| 55 ++ 74 JAHRE..... | 33.0% | 1009 |
| +-----+ : QUOTE 1 : +-----+ | | |
| MANN / 18 - 24 JAHRE..... | 5.7% | 174 3055 |
| MANN / 25 - 34 JAHRE..... | 8.9% | 273 |
| MANN / 35 - 54 JAHRE..... | 19.1% | 585 |
| MANN / 55 ++ JAHRE..... | 14.6% | 446 |
| FRAU / 18 - 24 JAHRE..... | 5.1% | 157 |
| FRAU / 25 - 34 JAHRE..... | 9.3% | 283 |
| FRAU / 35 - 54 JAHRE..... | 18.8% | 574 |
| FRAU / 55 ++ JAHRE..... | 18.5% | 564 |

```

+-----+
:                                     BERUFLICHE SITUATION                                     :
+-----+
:
:
: Ich werde Ihnen nun ein paar Fragen zu Ihrer beruflichen Situation stellen.
+-----+

```

```

+-----+
: Q5
:
: Sind Sie zur Zeit erwerbstätig (d.h. arbeiten Sie mindestens 12 Stunden gegen Bezahlung pro Woche)?
+-----+
[INT] PERSONEN DIE IN AUSBILDUNG SIND, JEDOCH ENTLÖHNT WERDEN, SIND ALS ERWERBSTÄTIG ZU ERFASSEN
  ja..... 61.9% 1892 3055
  nein..... 38.1% 1163

```

FILTER: Regelmässige berufliche Tätigkeit (Q5)

```

+-----+
: Q6
:
: Handelt es sich dabei...?
+-----+
[INT] READ THE ANSWERS BEFOREHAND!
  um eine berufliche Vollzeitbeschäftigung..... 72.5% 1372 1892
  um eine berufliche Teilzeitbeschäftigung..... 26.2% 495
  um mehrere berufliche Teilzeitbeschäftigungen..... 1.2% 23
  NO ANSWER..... 0.1% 2

```

```

+-----+
: Q7
:
: Welches ist Ihre gegenwärtige berufliche Situation?
: Sind Sie...?
+-----+
[INT] READ THE ANSWERS BEFOREHAND!
  Arbeitnehmer/-in..... 83.1% 1574 1894
  Selbstständig ohne Angestellte (eigenes Geschäft, eigener Betrieb, freierwerbend)..... 9.8% 186
  Selbstständig mit Angestellten (eigenes Geschäft, eigener Betrieb, freierwerbend)..... 4.2% 79
  Mitarbeiter/-in im Betrieb eines/einer Familienangehörigen..... 2.8% 53
  NO ANSWER..... 0.1% 3

```

FILTER: Arbeitnehmer/-in (Q07)

```

+-----+
: Q8
:
: Arbeiten Sie im privaten oder im öffentlichen Sektor?
+-----+
  Privater oder halbprivater Sektor..... 59.8% 940 1574
  Öffentlicher Sektor..... 40.1% 631
  NO ANSWER..... 0.1% 2

```

```

+-----+
: Q9
:
: Als Arbeitnehmer/-in, sind Sie...?
+-----+
[INT] LESEN / FALLS DIE BEFRAGTE PERSON VERANTWORTUNG ÜBER MITARBEITENDE/UNTERGEORDNETE PERSONEN TRÄGT = CODE 3 ODER MEHR
  Lehrling, Praktikant/-in..... 3.5% 55 1574
  Arbeiter/-in, Handwerker/-in, Landwirt/-in, Angestellte/Angestellter..... 63.5% 999

```


| | | |
|--|-------|-----|
| Mittleres und unteres Kader (NICHT LESEN: z.B. als Bürochef/-in, Dienstchef/-in,~..... | 24.3% | 383 |
| Angestellter/Angestellte in der eigenen Kapitalgesellschaft (z.B. AG, GmbH)..... | 2.5% | 39 |
| Direktor/-in, Prokurist/-in, Chefbeamter/Chefbeamtin, Oberes Kader..... | 4.0% | 64 |
| Andere..... | 2.2% | 34 |
| NO ANSWER..... | 0.0% | 0 |

ENDEFILTER: Arbeitnehmer/-in (Q07)

```

+-----+
:
:
: Q10
:
: Was ist Ihr momentaner Beruf?
:
: [INT] VERLANGEN SIE PRÄZISE ANTWORTEN WIE ZUM BEISPIEL:
: - Geografielehrer und nicht einfach Geografiker
: - Chefbuchhalter und nicht einfach Chef
: - Bankangestellter und nicht einfach kaufmännischer Angestellter...
+-----+

```

```

+-----+
: Q10
:
+-----+

```

[INT] WEISS NICHT = CODE 9999 / NICHT SICHER/UNKLAR = CODE 9998 (EINTRAGEN)
BITTE GENAU ERFASSEN!

| | | | |
|---|------|----|------|
| 11101 - Landwirte/-innen..... | 2.2% | 41 | 1894 |
| 11102 - Landwirtschaftliche Gehilfen/Gehilfinnen..... | 0.0% | 0 | |
| 11103 - Sonstige landwirtschaftliche Berufe..... | 0.0% | 0 | |
| 11201 - Landwirtschaftliche Spezialberufe..... | 0.0% | 0 | |
| 11202 - Rebbauern/-bäuerinnen..... | 0.0% | 1 | |
| 11203 - Gemüsebauern/-bäuerinnen..... | 0.1% | 2 | |
| 11301 - Tierzüchter/-innen und verwandte Berufe..... | 0.1% | 1 | |
| 11302 - Kleinvieh- und Kleintierzüchter/-innen und -pfleger/-innen..... | 0.0% | 0 | |
| 11303 - Geflügelzüchter/-innen und -pfleger/-innen..... | 0.0% | 0 | |
| 11304 - Fischzüchter/-innen und -pfleger/-innen..... | 0.1% | 1 | |
| 11305 - Übrige Berufe der Tierbetreuung..... | 0.2% | 3 | |
| 11401 - Gärtner/-innen und verwandte Berufe..... | 0.7% | 13 | |
| 11402 - Floristen/Floristinnen..... | 0.1% | 1 | |
| 11501 - Berufe der Forstwirtschaft, Jagd und Fischerei..... | 0.0% | 0 | |
| 11502 - Forstwarte/Forstwartinnen und Waldarbeiter/-innen..... | 0.0% | 0 | |
| 11503 - Jagdberufe und Wildhüter/-innen..... | 0.0% | 0 | |
| 11504 - Berufe der Fischerei..... | 0.0% | 0 | |
| 21101 - Konservierer/-innen von Lebensmitteln..... | 0.1% | 2 | |
| 21102 - Metzger/-innen und andere Fleischverarbeiter/-innen..... | 0.3% | 6 | |
| 21103 - Bäcker/-innen, Konditoren/Konditorinnen, Confiseure/Confiseurinnen..... | 0.5% | 10 | |
| 21104 - Berufe der industriellen Lebens- und Genussmittelproduktion..... | 0.8% | 15 | |
| 21105 - Käser/-innen und Molkeristen/Molkeristinnen..... | 0.0% | 0 | |
| 21106 - Müller/-innen..... | 0.0% | 0 | |
| 21107 - Übrige Berufe der Lebensmittelverarbeitung..... | 0.1% | 2 | |

| | | |
|---|------|----|
| 21201 - Brauer/-innen, Mälzer/-innen..... | 0.0% | 0 |
| 21202 - Weinküfer/-innen, Getränketechnologen/-technologinnen..... | 0.0% | 0 |
| 21203 - Übrige Berufe der Getränkeherstellung..... | 0.0% | 0 |
| 21301 - Tabakwarenhersteller/-innen und -verarbeiter/-innen..... | 0.0% | 0 |
| 21401 - Lebens- und Genussmitteltester/-innen und Degustierer/-innen..... | 0.0% | 0 |
| 22101 - Garnhersteller/-innen..... | 0.0% | 0 |
| 22102 - Stoffhersteller/-innen..... | 0.1% | 2 |
| 22103 - Textilveredler/-innen, Färber/-innen..... | 0.1% | 2 |
| 22104 - Übrige Berufe der Textilherstellung..... | 0.1% | 1 |
| 22201 - Schneider/-innen..... | 0.1% | 2 |
| 22202 - Näher/-innen..... | 0.0% | 0 |
| 22203 - Sticker/-innen..... | 0.0% | 0 |
| 22204 - Übrige Berufe der Textilverarbeitung..... | 0.1% | 3 |
| 22301 - Berufe der Lederherstellung, Leder- und Fellverarbeitung..... | 0.2% | 3 |
| 22302 - Schuhmacher/-innen, andere Schuhhersteller/-innen..... | 0.0% | 0 |
| 22303 - Sattler/-innen..... | 0.0% | 0 |
| 22304 - Sonstige Lederhersteller/-innen und -verarbeiter/-innen uvB..... | 0.0% | 1 |
| 22305 - Fellverarbeiter/-innen, Kürschner/-innen..... | 0.0% | 0 |
| 23101 - Maurer/-innen..... | 0.5% | 9 |
| 23102 - Betonbauer/-innen, Zementer/-innen (Bau)..... | 0.0% | 1 |
| 23103 - Zimmerleute..... | 0.5% | 9 |
| 23104 - Strassenbauer/-innen..... | 0.3% | 5 |
| 23105 - Pflästerer/Pflästerinnen..... | 0.0% | 0 |
| 23106 - Sprengmeister/-innen, Tunnelbauer/-innen, Mineure/Mineurinnen..... | 0.0% | 0 |
| 23107 - Sonstige Berufe des Bauhauptgewerbes..... | 1.0% | 19 |
| 23201 - Boden- und Plattenleger/-innen..... | 0.1% | 1 |
| 23202 - Dachdecker/-innen..... | 0.1% | 2 |
| 23203 - Verputzer/-innen, Stukkateure/-innen..... | 0.2% | 4 |
| 23204 - Maler/-innen, Tapezierer/-innen..... | 0.3% | 6 |
| 23205 - Heizungs- und Lüftungsinstallateure/-installateurinnen..... | 0.3% | 6 |
| 23206 - Spengler/-innen (Bau)..... | 0.0% | 1 |
| 23207 - Isolierer/-innen..... | 0.0% | 0 |
| 23208 - Cheminée- und Kachelofenbauer/-innen, Hafner/-innen..... | 0.1% | 2 |
| 23209 - Glaser/-innen..... | 0.1% | 1 |
| 23210 - Elektromonteur/-monteurinnen und -installateure/-installateurinnen..... | 0.6% | 12 |
| 23211 - Sanitärinstallateure/-installateurinnen..... | 0.5% | 10 |
| 23212 - Sonstige Berufe des Ausbaugewerbes..... | 0.3% | 5 |
| 24101 - Bergleute..... | 0.0% | 0 |
| 24102 - Steinbrecher/-innen, Steinspalter/-innen..... | 0.0% | 0 |

| | | |
|---|------|----|
| 24103 - Übrige Berufe der Mineralgewinnung..... | 0.0% | 0 |
| 24201 - Steinhauer/-innen, Steinmetzen/-metzinnen..... | 0.0% | 0 |
| 24202 - Sonstige Steinbearbeiter/-innen sowie -schleifer/-innen..... | 0.0% | 0 |
| 24301 - Ziegeleiarbeiter/-innen..... | 0.0% | 0 |
| 24302 - Kunststein- und Zementhersteller/-innen..... | 0.1% | 1 |
| 24401 - Glasbläser/-innen, Apparateglasbläser/-innen..... | 0.0% | 0 |
| 24402 - Instrumentenoptiker/-innen..... | 0.0% | 0 |
| 24403 - Glasschleifer/-innen, -polierer/-innen sowie übrige -verarbeiter/-innen..... | 0.0% | 0 |
| 24404 - Berufe der Keramikherstellung und -behandlung..... | 0.1% | 2 |
| 25101 - Schmelzer/-innen..... | 0.0% | 0 |
| 25102 - Giesser/-innen..... | 0.0% | 1 |
| 25103 - Kernmacher/-innen, Gussformer/-innen..... | 0.0% | 0 |
| 25104 - Sonstige Berufe der Metallerzeugung..... | 0.2% | 4 |
| 25201 - Berufe der spanlosen Metallverformung..... | 0.0% | 1 |
| 25202 - Berufe der metallischen Oberflächenveredelung..... | 0.0% | 0 |
| 25203 - Metallschleifer/-innen sowie -polierer/-innen..... | 0.3% | 6 |
| 25204 - Werkzeugmaschinenisten/-innen..... | 0.1% | 2 |
| 25205 - Fräser/-innen und Hobler/-innen..... | 0.0% | 0 |
| 25206 - Metallbohrer/-innen..... | 0.0% | 0 |
| 25207 - Dreher/-innen..... | 0.0% | 0 |
| 25208 - Decolleteure/Decolleteurinnen und Schraubenmacher/-innen..... | 0.0% | 0 |
| 25209 - Sonstige Metallbearbeiter/-innen und -verformer/-innen..... | 0.0% | 0 |
| 25301 - Schweisser/-innen..... | 0.1% | 2 |
| 25302 - Übrige Berufe der Metallverbindung..... | 0.0% | 0 |
| 25303 - Anlagen- und Apparatebauer/-innen..... | 0.0% | 0 |
| 25304 - Spengler/-innen (Industrie)..... | 0.0% | 0 |
| 25305 - Schmiede/Schmiedinnen, wna..... | 0.3% | 5 |
| 25306 - Metallbauschlossler/-innen..... | 0.0% | 1 |
| 25307 - Konstruktionsschlossler/-innen..... | 0.0% | 0 |
| 25308 - Schlossler/-innen, wna..... | 0.3% | 5 |
| 25309 - Sonstige Metallverarbeiter/-innen..... | 0.0% | 0 |
| 25401 - Mechaniker/-innen..... | 0.7% | 13 |
| 25402 - Feinmechaniker/-innen und Mikromechaniker/-innen..... | 0.2% | 4 |
| 25403 - Maschinenschlossler/-innen und Maschinenmonteure/-monteurinnen uvB..... | 0.2% | 4 |
| 25404 - Mechaniker/-innen für Einrichtung und Unterhalt und sonstige Mechaniker/-innen..... | 0.8% | 16 |
| 25405 - Sonstige Monteure/Monteurinnen..... | 0.1% | 1 |
| 25501 - Auto- und andere Fahrzeugelektriker/-innen..... | 0.1% | 2 |
| 25502 - Elektromechaniker/-innen..... | 0.1% | 3 |
| 25503 - Unterhaltungselektroniker/-innen..... | 0.1% | 2 |

| | | |
|---|------|----|
| 25504 - Netzelektriker/-innen, Kabelmonteure/-monteurinnen..... | 0.0% | 0 |
| 25505 - Elektrowickler/-innen uvB..... | 0.0% | 0 |
| 25506 - Andere Elektrikerberufe, wna..... | 0.4% | 7 |
| 25507 - Elektronikerberufe..... | 0.4% | 7 |
| 25508 - Fernmelde- und Elektronikapparatemonteure/-monteurinnen..... | 0.0% | 0 |
| 25509 - Telefon- und Telegraphenhandwerker/-innen..... | 0.0% | 0 |
| 25601 - Uhrenmacher/-innen..... | 0.2% | 4 |
| 25602 - Sonstige Berufe der Uhrenindustrie..... | 0.2% | 3 |
| 25701 - Berufe des Fahrzeugbaus (Land, Wasser, Luft)..... | 0.0% | 0 |
| 25702 - Automechaniker/-innen..... | 0.2% | 4 |
| 25703 - Motorrad- und Fahrradmechaniker/-innen..... | 0.2% | 3 |
| 25704 - Landmaschinen-, Baumaschinen- und Kleinapparatemechaniker/-innen..... | 0.0% | 0 |
| 25705 - Lackierer/-innen (Fahrzeug, Industrie)..... | 0.1% | 1 |
| 25706 - Tankwarte/-wartinnen, Autoserviceleute, wna..... | 0.0% | 0 |
| 26101 - Säger/-innen, Holzzuschneider/-innen..... | 0.0% | 0 |
| 26102 - Drechsler/-innen..... | 0.0% | 0 |
| 26103 - Möbelschreiner/-innen..... | 0.3% | 6 |
| 26104 - Bauschreiner/-innen..... | 0.1% | 2 |
| 26105 - Sonstige Schreiner/-innen..... | 0.2% | 5 |
| 26106 - Berufe der Kork-, Korb- und Flechtwarenherstellung..... | 0.0% | 0 |
| 26107 - Übrige Berufe der Holzverarbeitung..... | 0.1% | 1 |
| 26201 - Holzbeizer/-innen, -polierer/-innen..... | 0.0% | 0 |
| 26202 - Übrige Berufe der Holzveredelung..... | 0.0% | 1 |
| 26301 - Papiertechnologen/-technologinnen uvB..... | 0.0% | 0 |
| 26302 - Übrige Berufe der Verarbeitung von Papier..... | 0.1% | 1 |
| 27101 - Typographen/Typographinnen uvB..... | 0.1% | 2 |
| 27102 - Lithographen/Lithographinnen..... | 0.0% | 0 |
| 27103 - Reprofotografen/-fotografinnen..... | 0.0% | 0 |
| 27104 - Layouter/-innen und übrige Berufe der Druckvorbereitung..... | 0.1% | 1 |
| 27201 - Drucker/-innen..... | 0.1% | 1 |
| 27202 - Vervielfältiger/-innen und Photokopierer/-innen..... | 0.0% | 0 |
| 27301 - Buchbinder/-innen..... | 0.0% | 0 |
| 27302 - Sonstige Buchbinderei- und Ausrüstberufe..... | 0.0% | 0 |
| 28101 - Laboranten/Laborantinnen, Laboristen/Laboristinnen, wna..... | 0.5% | 9 |
| 28102 - Chemikanten/Chemikantinnen, Chemisten/Chemistinnen..... | 0.8% | 14 |
| 28103 - Fotelaboranten/Fotelaborantinnen..... | 0.0% | 1 |
| 28104 - Übrige Berufe der Chemieverfahren..... | 0.1% | 2 |
| 28201 - Kunststoffhersteller/-innen und -verarbeiter/-innen..... | 0.1% | 2 |
| 28202 - Gummiverarbeiter/-innen..... | 0.0% | 0 |

| | | |
|--|------|----|
| 29101 - Architekten/Architektinnen..... | 1.1% | 21 |
| 29102 - Informatikingenieure/-ingenieurinnen..... | 1.1% | 21 |
| 29103 - Bauingenieure/-ingenieurinnen..... | 0.6% | 12 |
| 29104 - Maschinen- und Verfahrensingenieure/-ingenieurinnen..... | 0.2% | 4 |
| 29105 - Heizungs-, Lüftungs- und Klimaanlageingenieure/-ingenieurinnen..... | 0.1% | 2 |
| 29106 - Elektroingenieure/-ingenieurinnen..... | 0.2% | 4 |
| 29107 - Elektronik- und Mikrotechnikingenieure/-ingenieurinnen..... | 0.2% | 4 |
| 29108 - Forstingenieure/-ingenieurinnen..... | 0.0% | 0 |
| 29109 - Agronomen/Agronominnen..... | 0.0% | 0 |
| 29110 - Kultur- und Vermessungsingenieure/-ingenieurinnen, Geometer/Geometerinnen..... | 0.1% | 2 |
| 29111 - Chemieingenieure/-ingenieurinnen und Lebensmittelingenieure/-ingenieurinnen..... | 0.0% | 0 |
| 29112 - Übrige Ingenieure/Ingenieurinnen..... | 0.7% | 13 |
| 29201 - Elektrotechniker/-innen..... | 0.0% | 1 |
| 29202 - Elektroniktechniker/-innen..... | 0.1% | 2 |
| 29203 - Hoch- und Tiefbautechniker/-innen, Bauführer/-innen..... | 0.3% | 6 |
| 29204 - Maschinentechner/-innen..... | 0.2% | 4 |
| 29205 - Textiltechniker/-innen..... | 0.0% | 0 |
| 29206 - Fernmeldetechniker/-innen..... | 0.1% | 2 |
| 29207 - Übrige Techniker/-innen..... | 0.7% | 13 |
| 29301 - Hoch- und Tiefbauzeichner/-innen..... | 0.2% | 3 |
| 29302 - Vermessungszeichner/-innen..... | 0.0% | 1 |
| 29303 - Technische Zeichner/-innen..... | 0.1% | 2 |
| 29304 - Metallbauzeichner/-innen..... | 0.0% | 0 |
| 29305 - Maschinenzeichner/-innen..... | 0.2% | 4 |
| 29306 - Installationszeichner/-innen..... | 0.0% | 0 |
| 29307 - Innenausbauzeichner/-innen..... | 0.0% | 0 |
| 29308 - Elektrozeichner/-innen..... | 0.0% | 0 |
| 29309 - Sonstige Technische Zeichnerberufe..... | 0.0% | 1 |
| 29401 - Technische Betriebsleiter/-innen onA..... | 0.0% | 0 |
| 29402 - Betriebsfachleute..... | 0.0% | 1 |
| 29403 - Werkmeister/-innen onA..... | 0.2% | 4 |
| 29404 - Technische Messgerätebediener/-innen..... | 0.0% | 0 |
| 29405 - Sonstige technische Fachkräfte und Bediener/-innen..... | 0.4% | 8 |
| 29501 - Energiemaschinisten/-maschinstinnen..... | 0.0% | 0 |
| 29502 - Baumaschinisten/-maschinstinnen uvB..... | 0.0% | 1 |
| 29503 - Kranführer/-innen..... | 0.0% | 0 |
| 29504 - Holzmaschinisten/-maschinstinnen..... | 0.0% | 0 |
| 29505 - Sonstige Maschinisten/Maschinstinnen..... | 0.1% | 3 |
| 29506 - Heizer/-innen..... | 0.0% | 0 |

| | | |
|--|------|-----|
| 29507 - Maschinen- und Anlagewärter/-innen, Tankrevisoren/-revisorinnen..... | 0.1% | 2 |
| 31101 - Einkäufer/-innen..... | 0.4% | 7 |
| 31102 - Verkäufer/-innen, Detailhandelsangestellte..... | 4.0% | 76 |
| 31103 - Kassiere/Kassiererinnen..... | 0.3% | 6 |
| 31104 - Verleger/-innen, Buchhändler/-innen..... | 0.0% | 1 |
| 31105 - Drogisten/Drogistinnen..... | 0.1% | 2 |
| 31106 - Tierhändler/-innen..... | 0.0% | 0 |
| 31107 - Sonstige Verkaufsberufe..... | 0.4% | 7 |
| 31108 - Vertreter/-innen, Handelsreisende..... | 0.4% | 7 |
| 31109 - Übrige Kaufleute und Händler/-innen..... | 1.0% | 18 |
| 32101 - Berufe des Bankwesens, wna..... | 1.8% | 34 |
| 32102 - Versicherungsagenten/-agentinnen sowie -inspektoren/-inspektorinnen..... | 0.3% | 6 |
| 32103 - Berufe des Versicherungswesens, wna..... | 0.5% | 10 |
| 32201 - Werbefachleute..... | 0.4% | 8 |
| 32202 - PR-Fachleute..... | 0.0% | 0 |
| 32203 - Marketingfachleute..... | 1.0% | 19 |
| 32204 - Markt- und Meinungsforschungsfachleute..... | 0.2% | 3 |
| 32301 - Reisebüroangestellte..... | 0.1% | 3 |
| 32302 - Reiseleiter/-innen, Fremdenführer/-innen, Hostessen..... | 0.0% | 0 |
| 32303 - Andere Freizeit- und Tourismusfachleute..... | 0.2% | 4 |
| 32401 - Bücherexperten/-expertinnen und Revisoren/Revisorinnen..... | 0.1% | 3 |
| 32402 - Treuhänder/-innen und Steuerberater/-innen..... | 0.7% | 14 |
| 32403 - Übrige Dienstleistungskaufleute..... | 0.5% | 9 |
| 32501 - Vermittler/-innen und Versteigerer/-innen..... | 0.4% | 7 |
| 32502 - Verleiher/-innen und Vermieter/-innen..... | 0.0% | 0 |
| 33101 - Unternehmer/-innen und Direktoren/Direktorinnen..... | 1.0% | 20 |
| 33102 - Leitende Beamte/Beamtinnen im öffentlichen Dienst..... | 0.7% | 14 |
| 33103 - Organisations- und Verbandsfunktionäre/-funktionärinnen..... | 0.4% | 7 |
| 33104 - Personalfachleute..... | 0.4% | 8 |
| 33105 - Mittleres Kader, onA..... | 2.1% | 40 |
| 33201 - Kaufmännische Angestellte sowie Büroberufe, wna..... | 7.9% | 150 |
| 33202 - Verwaltungsbeamte/-beamtinnen uvB..... | 0.6% | 11 |
| 33203 - Buchhalter/-innen..... | 1.3% | 25 |
| 33204 - Immobilienfachleute und -verwalter/-innen..... | 0.2% | 4 |
| 33205 - Import-Export-Fachleute..... | 0.3% | 5 |
| 33206 - Organisationsfachleute uvB..... | 0.5% | 9 |
| 33207 - Übrige Administrationsangestellte..... | 0.3% | 7 |
| 33301 - Informatiker/-innen, Analytiker/-innen..... | 2.1% | 41 |
| 33302 - Programmierer/-innen..... | 0.1% | 2 |

| | | |
|--|------|----|
| 33303 - Informatikoperateure/-operatricen..... | 0.2% | 3 |
| 33304 - Andere Berufe der Informatik..... | 0.5% | 9 |
| 34101 - Bahnhofvorstände und Bahnbetriebsdisponenten/-disponentinnen, -sekretäre/-sekretärinnen... | 0.1% | 2 |
| 34102 - Streckenarbeiter/-innen und Geleisemonteur/-monteurinnen..... | 0.0% | 0 |
| 34103 - Stellwerkbeamte/-beamtinnen..... | 0.0% | 0 |
| 34104 - Depot- und Rangierangestellte..... | 0.0% | 0 |
| 34105 - Zugsbegleiter/-innen..... | 0.1% | 2 |
| 34106 - Lokomotiv- und Tramwagenführer/-innen uvB..... | 0.0% | 0 |
| 34107 - Seilbahnberufe..... | 0.0% | 1 |
| 34108 - Übrige Berufe des Schienen- und Seilbahnverkehrs..... | 0.2% | 5 |
| 34201 - Berufe des Personentransports..... | 0.5% | 9 |
| 34202 - Lastwagenchauffeure/-chauffeusen..... | 0.8% | 14 |
| 34203 - Sonstige Chauffeure/Chauffeusen..... | 0.4% | 7 |
| 34204 - Fahrlehrer/-innen, Autoexperten/-expertinnen..... | 0.0% | 0 |
| 34301 - Schiffsführer/-innen, Steuermänner/-frauen..... | 0.0% | 0 |
| 34302 - Matrosen/Matrosinnen und sonstige Berufe des Wasserverkehrs..... | 0.0% | 0 |
| 34401 - Flugkapitäne/-kapitäninnen, Piloten/Pilotinnen, Fluglehrer/-innen..... | 0.2% | 3 |
| 34402 - Flugverkehrsleiter/-innen..... | 0.1% | 1 |
| 34403 - Kabinenpersonal uvB..... | 0.0% | 0 |
| 34404 - Andere Luftverkehrsberufe..... | 0.0% | 0 |
| 34501 - Transportpersonal und Spediteure/Spediteurinnen..... | 0.2% | 5 |
| 34502 - Ausläufer/-innen und Kuriere/Kurierinnen..... | 0.2% | 3 |
| 34503 - Übrige Transport- und Verkehrsberufe..... | 0.0% | 0 |
| 35101 - Posthalter/-innen und Betriebssekretäre/-sekretärinnen der PTT..... | 0.2% | 4 |
| 35102 - Betriebsassistenten/-assistentinnen der PTT..... | 0.5% | 9 |
| 35103 - Zustellbeamte/-beamtinnen..... | 0.3% | 5 |
| 35104 - Teleoperatricen und Telefonistinnen..... | 0.4% | 7 |
| 35105 - Übrige Berufe des Post- und Fernmeldewesens..... | 0.2% | 3 |
| 36101 - Polizei..... | 0.3% | 5 |
| 36102 - Wächter/-innen, Aufseher/-innen..... | 0.2% | 3 |
| 36103 - Berufsfeuerwehr, Zivilschutz..... | 0.0% | 0 |
| 36104 - Berufsmilitär uvB..... | 0.3% | 5 |
| 36105 - Übrige Berufe der Sicherheit..... | 0.2% | 4 |
| 36106 - Zoll und Grenzschutz..... | 0.1% | 2 |
| 36201 - Richter/-innen und Staatsanwälte/-anwältinnen..... | 0.1% | 2 |
| 36202 - Gerichtsschreiber/-innen..... | 0.0% | 0 |
| 36203 - Rechtsanwälte/-anwältinnen und Notare/Notarinnen..... | 0.4% | 8 |
| 36204 - Übrige Berufe des Rechtswesens..... | 0.4% | 7 |
| 37101 - Journalisten/Journalistinnen und Redaktoren/Redaktorinnen..... | 0.6% | 11 |

| | | |
|---|------|----|
| 37102 - Korrektoren/Korrektorinnen und Lektoren/Lektorinnen..... | 0.0% | 0 |
| 37103 - Übersetzer/-innen und Dolmetscher/-innen..... | 0.2% | 3 |
| 37104 - Übrige Wort-, Bild- und Printmedienschaffende..... | 0.1% | 1 |
| 37201 - Bibliothekare/Bibliothekarinnen..... | 0.2% | 4 |
| 37202 - Archivare/Archivarinnen und Dokumentalisten/Dokumentalistinnen..... | 0.1% | 2 |
| 37203 - Konservatoren/Konservatorinnen und Museumsfachleute..... | 0.0% | 0 |
| 37301 - Berufe der Bühnen- und Filmausstattung..... | 0.0% | 0 |
| 37302 - Spielleiter/-innen, Regisseure/Regisseurinnen, Produzenten/Produzentinnen..... | 0.0% | 0 |
| 37303 - Tonoperateure/-operatrices und -techniker/-innen..... | 0.0% | 0 |
| 37304 - Kameralleute und Bildtechniker/-innen..... | 0.1% | 2 |
| 37305 - Fotografen/Fotografinnen..... | 0.0% | 1 |
| 37306 - Sonstige Berufe der Bild- und Tonproduktion..... | 0.0% | 1 |
| 38101 - Musiker/-innen, Komponisten/Komponistinnen und Dirigenten/Dirigentinnen..... | 0.2% | 3 |
| 38102 - Sänger/-innen..... | 0.0% | 0 |
| 38201 - Schauspieler/-innen..... | 0.1% | 2 |
| 38202 - Tänzer/-innen, Tanzlehrer/-innen und Choreographen/Choreographinnen..... | 0.0% | 1 |
| 38203 - Artisten/Artistinnen..... | 0.0% | 0 |
| 38204 - Photomodelle, Dressmen/Mannequins..... | 0.0% | 0 |
| 38205 - Andere darstellende Berufe..... | 0.0% | 0 |
| 38301 - Steinbildhauer/-innen..... | 0.1% | 2 |
| 38302 - Kunstmaler/-innen, -zeichner/-innen..... | 0.1% | 1 |
| 38303 - Grafiker/-innen und Plakatmaler/-innen..... | 0.4% | 8 |
| 38304 - Designer/-innen, Modeschöpfer/-innen..... | 0.2% | 4 |
| 38305 - Andere künstlerische Gestalter/-innen..... | 0.1% | 1 |
| 38401 - Edelmetallschmiede/-schmiedinnen..... | 0.2% | 3 |
| 38402 - Übrige Schmuckhersteller/-innen..... | 0.0% | 1 |
| 38403 - Holzschnitzer/-innen, -bildhauer/-innen uvB..... | 0.1% | 1 |
| 38404 - Keramiker/-innen, Töpfer/-innen..... | 0.0% | 1 |
| 38405 - Keramik- und Glasmaler/-innen..... | 0.0% | 0 |
| 38406 - Musikinstrumentenbauer/-innen und -stimmer/-innen..... | 0.0% | 1 |
| 38407 - Dekorateur/Dekorateurinnen..... | 0.1% | 2 |
| 38408 - Restauratoren/Restauratorinnen..... | 0.0% | 0 |
| 38409 - Innenarchitekten/-architektinnen, -dekorateur/-dekorateurinnen sowie -ausstatter/-innen.. | 0.2% | 3 |
| 38410 - Andere Kunsthandwerker/-innen..... | 0.0% | 1 |
| 39101 - Geschäftsführer/-innen von Gaststätten und Hotels..... | 0.6% | 11 |
| 39102 - Empfangspersonal und Portiers..... | 0.2% | 5 |
| 39103 - Servicepersonal..... | 0.7% | 14 |
| 39104 - Etagen-, Wäscherei- und Economatpersonal..... | 0.1% | 2 |
| 39105 - Küchenpersonal..... | 1.5% | 29 |

| | | |
|---|------|----|
| 39106 - Andere Berufe des Gastgewerbes..... | 0.6% | 11 |
| 39201 - Hauswirtschaftliche Betriebsleiter/-innen..... | 0.0% | 0 |
| 39202 - Hauswirtschaftliche Angestellte..... | 0.2% | 4 |
| 41101 - Textilpfleger/-innen, Chemisch-Reiniger/-innen..... | 0.0% | 0 |
| 41102 - Bügler/-innen, Wäscher/-innen..... | 0.1% | 2 |
| 41103 - Hauswarte/-wartinnen, Raum- und Gebäudereiniger/-innen..... | 1.6% | 30 |
| 41104 - Kaminfeger/-innen..... | 0.1% | 2 |
| 41105 - Übrige Reinigungsberufe..... | 0.2% | 4 |
| 41201 - Bestattungsfachleute..... | 0.0% | 0 |
| 41202 - Berufe der Abfallentsorgung und -verwertung..... | 0.0% | 0 |
| 41203 - Übrige Berufe der öffentlichen Hygiene und Reinigung..... | 0.0% | 0 |
| 41301 - Coiffeure/Coiffeusen..... | 0.7% | 13 |
| 41302 - Kosmetiker/-innen..... | 0.2% | 4 |
| 41303 - Berufe der Hand- und Fusspflege..... | 0.1% | 1 |
| 41304 - Übrige Berufe der Körperpflege..... | 0.0% | 0 |
| 42101 - Ärzte/Ärztinnen..... | 0.8% | 14 |
| 42102 - Arztgehilfen/-gehilfinnen..... | 0.5% | 9 |
| 42103 - Apotheker/-innen..... | 0.4% | 7 |
| 42104 - Apothekenhelfer/-innen..... | 0.2% | 4 |
| 42201 - Physiotherapeuten/-therapeutinnen, Ergotherapeuten/-therapeutinnen..... | 0.7% | 14 |
| 42202 - Nichtärztliche Psychotherapeuten/-therapeutinnen..... | 0.0% | 0 |
| 42203 - Heilpraktiker/-innen..... | 0.2% | 3 |
| 42204 - Augenoptiker/-innen..... | 0.2% | 3 |
| 42205 - Masseur/Masseurinnen..... | 0.2% | 4 |
| 42206 - Medizinisch-technische Assistenten/Assistentinnen..... | 0.2% | 4 |
| 42207 - Übrige Berufe der Therapie und der medizinischen Technik..... | 0.5% | 10 |
| 42208 - Medizinische Laboranten/Laborantinnen..... | 0.3% | 6 |
| 42301 - Zahnärzte/-ärztinnen..... | 0.1% | 3 |
| 42302 - Zahntechniker/-innen..... | 0.0% | 1 |
| 42303 - Zahnarztgehilfen/-gehilfinnen..... | 0.3% | 5 |
| 42304 - Dentalhygieniker/-innen..... | 0.0% | 1 |
| 42401 - Tierärzte/-ärztinnen..... | 0.0% | 0 |
| 42402 - Tierarztgehilfen/-gehilfinnen..... | 0.1% | 1 |
| 42501 - Hebammen..... | 0.0% | 1 |
| 42502 - Kinderkrankenschwestern/-pfleger..... | 0.2% | 3 |
| 42503 - Psychiatriepfleger/-innen..... | 0.3% | 5 |
| 42504 - Krankenschwestern/-pfleger..... | 2.8% | 53 |
| 42505 - Spitalgehilfen/-gehilfinnen, Hilfsschwestern/-pfleger..... | 0.6% | 11 |
| 42506 - Hauspflegerinnen/-pfleger, Gemeindegkrankenschwestern/-pfleger..... | 0.2% | 4 |

| | | |
|---|------|----|
| 42507 - Sonstige Krankenpflegeberufe..... | 0.8% | 14 |
| 43101 - Sozialarbeiter/-innen..... | 1.1% | 20 |
| 43102 - Erzieher/-innen..... | 0.9% | 17 |
| 43103 - Heim- und Krippenleiter/-innen..... | 0.2% | 5 |
| 43104 - Andere Betreuerberufe..... | 0.7% | 14 |
| 43201 - Ordinierte Geistliche, Pfarrer/-innen..... | 0.2% | 5 |
| 43202 - Sonstige Seelsorger/-innen..... | 0.1% | 2 |
| 43203 - Angehörige geistlicher Orden..... | 0.0% | 0 |
| 43204 - Seelsorge- und Kulthelfer/-innen..... | 0.2% | 3 |
| 44101 - Lehrer/-innen an Hochschulen und höheren Fachschulen..... | 0.4% | 8 |
| 44102 - Wissenschaftliche Assistenten/Assistentinnen onA..... | 0.2% | 3 |
| 44201 - Mittelschullehrer/-innen..... | 0.8% | 15 |
| 44301 - Oberstufenlehrer/-innen..... | 0.6% | 11 |
| 44401 - Primarlehrer/-innen..... | 1.9% | 36 |
| 44501 - Kindergärtner/-innen uvB..... | 0.4% | 7 |
| 44601 - Berufs- und Fachschullehrer/-innen..... | 0.1% | 3 |
| 44602 - Sonderschullehrer/-innen, Heilpädagogen/-pädagoginnen..... | 0.5% | 10 |
| 44603 - Musik- und Gesangslehrer/-innen..... | 0.3% | 6 |
| 44604 - Zeichen- und Werklehrer/-innen..... | 0.8% | 16 |
| 44605 - Turn- und Sportlehrer/-innen..... | 0.4% | 7 |
| 44701 - Erwachsenenbildner/-innen..... | 0.1% | 1 |
| 44702 - Verschiedene Fachlehrer/-innen und Kursleiter/-innen..... | 0.3% | 5 |
| 44703 - Lehrer/-innen und Instruktoren/Instruktorinnen onA..... | 0.1% | 2 |
| 44704 - Pädagogen/Pädagoginnen..... | 0.3% | 6 |
| 45101 - Berufe der Wirtschaftswissenschaften..... | 0.4% | 7 |
| 45102 - Soziologen/Soziologinnen, Politologen/Politologinnen..... | 0.1% | 1 |
| 45103 - Psychologen/Psychologinnen und Berufsberater/-innen..... | 0.6% | 11 |
| 45201 - Philologen/Philologinnen..... | 0.0% | 0 |
| 45202 - Historiker/-innen und Archäologen/Archäologinnen..... | 0.1% | 2 |
| 45203 - Andere Berufe der Geisteswissenschaften..... | 0.1% | 3 |
| 45301 - Biologen/Biologinnen..... | 0.1% | 1 |
| 45302 - Geographen/Geographinnen, Meteorologen/Meteorologinnen..... | 0.1% | 1 |
| 45303 - Chemiker/-innen..... | 0.0% | 1 |
| 45304 - Mathematiker/-innen, Statistiker/-innen..... | 0.0% | 0 |
| 45305 - Physiker/-innen..... | 0.3% | 5 |
| 45306 - Umweltschutzfachleute..... | 0.0% | 0 |
| 45307 - Andere Berufe der Naturwissenschaften..... | 0.0% | 0 |
| 46101 - Warennachseher/-innen und -sortierer/-innen..... | 0.2% | 4 |
| 46102 - Verpacker/-innen..... | 0.1% | 2 |

| | | | |
|--|-------|------|------|
| 46103 - Magaziner/-innen, Lageristen/Lageristinnen..... | 1.3% | 24 | |
| 46104 - Sportler/-innen und Sporttrainer/-innen..... | 0.0% | 0 | |
| 46105 - Sonstige be- und verarbeitende Berufe..... | 0.0% | 0 | |
| 46106 - Dienstleistungsberufe, wna..... | 0.3% | 5 | |
| 46107 - Nicht einzuordnende Berufe der öffentlichen Verwaltung..... | 0.2% | 3 | |
| 46108 - Sonstige nicht einzuordnende Berufe..... | 0.2% | 4 | |
| 47101 - Arbeitskräfte mit nicht bestimmbarer Berufstätigkeit..... | 1.1% | 20 | |
| 51101 - Abschlüsse auf Sekundarstufe II, Berufsbildung und andere allgemeinbildende Schulen..... | 0.1% | 1 | |
| 51102 - Abschlüsse auf Sekundarstufe II, Maturität..... | 0.0% | 0 | |
| 51103 - Abschlüsse auf Tertiärstufe, höhere Berufsbildung ausser höheren Fachschulen..... | 0.0% | 0 | |
| 51104 - Abschlüsse auf Tertiärstufe, höhere Fachschulen..... | 0.0% | 0 | |
| 51105 - Abschlüsse auf Tertiärstufe, Hochschule..... | 0.0% | 0 | |
| 51106 - Nicht einzuordnende Abschlüsse..... | 0.0% | 0 | |
| Andere, [INT] PRÄZISIEREN..... | 0.3% | 7 | |
| NO ANSWER..... | 0.2% | 4 | |
| +-----+ : Q11 : : Wie sind Sie zufrieden mit dem was Sie beruflich tun: Sind Sie... : +-----+ | | | |
| [INT] READ THE ANSWERS BEFOREHAND! | | | |
| sehr zufrieden..... | 56.6% | 1073 | 1894 |
| eher zufrieden..... | 38.4% | 727 | |
| eher unzufrieden..... | 4.0% | 76 | |
| sehr unzufrieden..... | 0.6% | 12 | |
| DON'T KNOW [INT] DO NOT READ..... | 0.4% | 7 | |
| +-----+ : Q12 : : Erfahren Sie aufgrund dessen, was Sie beruflich tun... : +-----+ | | | |
| [INT] READ THE ANSWERS BEFOREHAND! | | | |
| sehr viel Annerkennung..... | 34.3% | 649 | 1894 |
| ausreichend Annerkennung..... | 54.1% | 1025 | |
| wenig Annerkennung..... | 10.7% | 204 | |
| DON'T KNOW [INT] DO NOT READ..... | 0.8% | 16 | |
| +-----+ : Q13 : : Sind Sie in Ihrem Hauptberuf für die Beaufsichtigung von anderen Mitarbeitenden verantwortlich? : +-----+ | | | |
| ja..... | 43.7% | 827 | 1894 |
| nein..... | 56.2% | 1064 | |
| DON'T KNOW..... | 0.1% | 2 | |
| +-----+ : Q14 : : Wie oft waren Sie in den letzten 5 Jahren arbeitslos? : +-----+ | | | |
| [INT] READ THE ANSWERS BEFOREHAND! | | | |
| Nie..... | 87.8% | 1663 | 1894 |

| | | | |
|--|-------|------|------|
| Einmal..... | 9.5% | 180 | |
| Zweimal..... | 1.8% | 33 | |
| Drei- oder mehrmals..... | 0.9% | 17 | |
| DON'T KNOW [INT] DO NOT READ..... | 0.0% | 1 | |
| +-----+ : Q15 : : Und wie sieht es heute aus? : Haben Sie... arbeitslos zu werden? : +-----+ | | | |
| [INT] READ THE ANSWERS BEFOREHAND! | | | |
| grosse Angst..... | 4.3% | 81 | 1894 |
| mal mehr, mal weniger Angst..... | 17.3% | 327 | |
| geringe Angst..... | 25.1% | 475 | |
| keine Angst..... | 53.1% | 1005 | |
| DON'T KNOW [INT] DO NOT READ..... | 0.3% | 7 | |
| +-----+ : Q16 : : Für wie wahrscheinlich halten Sie es, in den nächsten 5 Jahren Ihre Arbeit, bzw. Ihre Erwerbsgrundlage zu : verlieren? : Halten Sie das für...? : +-----+ | | | |
| [INT] READ THE ANSWERS BEFOREHAND! | | | |
| sehr wahrscheinlich..... | 4.6% | 88 | 1894 |
| eher wahrscheinlich..... | 11.2% | 212 | |
| eher unwahrscheinlich..... | 47.3% | 896 | |
| sehr unwahrscheinlich..... | 34.2% | 647 | |
| DON'T KNOW [INT] DO NOT READ..... | 2.7% | 51 | |
| +-----+ : Q17 : : Wenn Sie es mit Ihrer Situation vor 5 Jahren vergleichen, würden Sie sagen, die Arbeitsmenge ist deutlich : gewachsen, gewachsen, gleich geblieben, geringer geworden, deutlich geringer geworden? : +-----+ | | | |
| Deutlich gewachsen..... | 17.7% | 336 | 1894 |
| Gewachsen..... | 36.6% | 693 | |
| Gleich geblieben..... | 27.5% | 521 | |
| Geringer geworden..... | 12.9% | 244 | |
| Deutlich geringer geworden..... | 2.7% | 50 | |
| DON'T KNOW..... | 2.7% | 50 | |
| +-----+ : Q18 : : Und sind ihre Möglichkeiten, am Arbeitsplatz eigene Entscheidungen zu treffen, deutlich gewachsen, gewachsen, : gleich geblieben, geringer geworden, deutlich geringer geworden? : +-----+ | | | |
| Deutlich gewachsen..... | 14.3% | 270 | 1894 |
| Gewachsen..... | 34.6% | 656 | |
| Gleich geblieben..... | 42.2% | 800 | |
| Geringer geworden..... | 6.4% | 121 | |
| Deutlich geringer geworden..... | 1.2% | 22 | |
| DON'T KNOW..... | 1.3% | 25 | |

ENDEFILTER: Regelmässige berufliche Tätigkeit (Q5)

FILTER: Keine regelmässige berufliche Tätigkeit (Q5)

```

+-----+
: Q19                                     :
:                                         :
: Sie haben gesagt, Sie gingen keiner regelmässigen beruflichen Aktivität nach. :
: Heisst das, Sie sind...?               :
+-----+

```

```

[INT] READ THE ANSWERS BEFOREHAND!
im Haushalt tätig (weder angestellt, noch auf Stellensuche)..... 20.4% 237 1163
arbeitslos aber auf Stellensuche..... 5.9% 69
weniger als 12 Stunden erwerbstätig..... 1.1% 13
nicht erwerbstätig, aber auf Stellensuche (nicht als arbeitslos gemeldet)..... 1.0% 12
nicht erwerbstätig, aber haben eine Stelle zugesichert..... 0.4% 5
in Ausbildung (Schule, Studium, Lehrling)..... 13.9% 162
AHV/IV-Rentner/-in, pensioniert (Alters-, Invalidenrente usw.)..... 57.8% 673
andere..... 2.5% 29
DON'T KNOW..... 0.0% 0

```

```

+-----+
: Q20                                     :
:                                         :
: Wie sind Sie zufrieden mit dem was Sie im Alltag tun: Sind Sie...?           :
+-----+

```

```

[INT] READ THE ANSWERS BEFOREHAND!
sehr zufrieden..... 50.6% 588 1163
eher zufrieden..... 41.6% 483
eher unzufrieden..... 5.0% 58
sehr unzufrieden..... 2.5% 29
DON'T KNOW [INT] DO NOT READ..... 0.4% 5

```

```

+-----+
: Q21                                     :
:                                         :
: Erfahren Sie aufgrund dessen, was Sie im Alltag tun...?                       :
+-----+

```

```

[INT] READ THE ANSWERS BEFOREHAND!
sehr viel Annerkennung..... 29.5% 343 1163
ausreichend Annerkennung..... 52.2% 607
wenig Annerkennung..... 14.4% 167
DON'T KNOW [INT] DO NOT READ..... 4.0% 46

```

```

+-----+
: Q22                                     :
:                                         :
: Waren Sie in der Vergangenheit erwerbstätig?                                 :
+-----+

```

```

ja..... 83.8% 975 1163
nein..... 16.2% 188

```

FILTER: Regelmässige berufliche Tätigkeit in der Vergangenheit (Q22)

```

+-----+
:
:
: Q23
:
: Was waren Sie von Beruf?
:
: [INT] VERLANGEN SIE PRÄZISE ANTWORTEN WIE ZUM BEISPIEL:
: - Geografielehrer und nicht einfach Geografiker
: - Chefbuchhalter und nicht einfach Chef
: - Bankangestellter und nicht einfach kaufmännischer Angestellter...
+-----+

```

```

+-----+
: Q23
:
+-----+

```

[INT] WENN IN DER VERGANGENHEIT MEHRERER BERUFE, DANN DEN LETZTEN NOTIEREN
 WEISS NICHT = CODE 9999 / NICHT SICHER/UNKLAR = CODE 9998 (EINTRAGEN)
 BITTE GENAU ERFASSEN!

| | | | |
|---|------|----|-----|
| 11101 - Landwirte/-innen..... | 2.1% | 21 | 975 |
| 11102 - Landwirtschaftliche Gehilfen/Gehilfinnen..... | 0.0% | 0 | |
| 11103 - Sonstige landwirtschaftliche Berufe..... | 0.1% | 1 | |
| 11201 - Landwirtschaftliche Spezialberufe..... | 0.5% | 5 | |
| 11202 - Rebbauern/-bäuerinnen..... | 0.1% | 1 | |
| 11203 - Gemüsebauern/-bäuerinnen..... | 0.0% | 0 | |
| 11301 - Tierzüchter/-innen und verwandte Berufe..... | 0.0% | 0 | |
| 11302 - Kleinvieh- und Kleintierzüchter/-innen und -pfleger/-innen..... | 0.0% | 0 | |
| 11303 - Geflügelzüchter/-innen und -pfleger/-innen..... | 0.2% | 2 | |
| 11304 - Fischzüchter/-innen und -pfleger/-innen..... | 0.0% | 0 | |
| 11305 - Übrige Berufe der Tierbetreuung..... | 0.1% | 1 | |
| 11401 - Gärtner/-innen und verwandte Berufe..... | 0.7% | 7 | |
| 11402 - Floristen/Floristinnen..... | 0.2% | 2 | |
| 11501 - Berufe der Forstwirtschaft, Jagd und Fischerei..... | 0.0% | 0 | |
| 11502 - Forstwarte/Forstwartinnen und Waldarbeiter/-innen..... | 0.1% | 1 | |
| 11503 - Jagdberufe und Wildhüter/-innen..... | 0.0% | 0 | |
| 11504 - Berufe der Fischerei..... | 0.0% | 0 | |
| 21101 - Konservierer/-innen von Lebensmitteln..... | 0.0% | 0 | |
| 21102 - Metzger/-innen und andere Fleischverarbeiter/-innen..... | 0.2% | 2 | |
| 21103 - Bäcker/-innen, Konditoren/Konditorinnen, Confiseure/Confiseurinnen..... | 0.4% | 4 | |
| 21104 - Berufe der industriellen Lebens- und Genussmittelproduktion..... | 0.2% | 2 | |
| 21105 - Käser/-innen und Molkeristen/Molkeristinnen..... | 0.0% | 0 | |
| 21106 - Müller/-innen..... | 0.0% | 0 | |
| 21107 - Übrige Berufe der Lebensmittelverarbeitung..... | 0.0% | 0 | |
| 21201 - Brauer/-innen, Mälzer/-innen..... | 0.0% | 0 | |
| 21202 - Weinküfer/-innen, Getränketechnologen/-technologinnen..... | 0.0% | 0 | |
| 21203 - Übrige Berufe der Getränkeherstellung..... | 0.2% | 2 | |
| 21301 - Tabakwarenhersteller/-innen und -verarbeiter/-innen..... | 0.0% | 0 | |

| | | |
|--|------|----|
| 21401 - Lebens- und Genussmitteltester/-innen und Degustierer/-innen..... | 0.0% | 0 |
| 22101 - Garnhersteller/-innen..... | 0.0% | 0 |
| 22102 - Stoffhersteller/-innen..... | 0.5% | 4 |
| 22103 - Textilveredler/-innen, Färber/-innen..... | 0.1% | 1 |
| 22104 - Übrige Berufe der Textilherstellung..... | 0.2% | 1 |
| 22201 - Schneider/-innen..... | 2.4% | 23 |
| 22202 - Näher/-innen..... | 0.2% | 2 |
| 22203 - Sticker/-innen..... | 0.1% | 1 |
| 22204 - Übrige Berufe der Textilverarbeitung..... | 0.5% | 5 |
| 22301 - Berufe der Lederherstellung, Leder- und Fellverarbeitung..... | 0.0% | 0 |
| 22302 - Schuhmacher/-innen, andere Schuhhersteller/-innen..... | 0.2% | 2 |
| 22303 - Sattler/-innen..... | 0.0% | 0 |
| 22304 - Sonstige Lederhersteller/-innen und -verarbeiter/-innen uvB..... | 0.0% | 0 |
| 22305 - Fellverarbeiter/-innen, Kürschner/-innen..... | 0.0% | 0 |
| 23101 - Maurer/-innen..... | 1.1% | 11 |
| 23102 - Betonbauer/-innen, Zementer/-innen (Bau)..... | 0.0% | 0 |
| 23103 - Zimmerleute..... | 0.2% | 2 |
| 23104 - Strassenbauer/-innen..... | 0.0% | 0 |
| 23105 - Pflästerer/Pflästerinnen..... | 0.0% | 0 |
| 23106 - Sprengmeister/-innen, Tunnelbauer/-innen, Mineure/Mineurinnen..... | 0.0% | 0 |
| 23107 - Sonstige Berufe des Bauhauptgewerbes..... | 0.4% | 4 |
| 23201 - Boden- und Plattenleger/-innen..... | 0.0% | 0 |
| 23202 - Dachdecker/-innen..... | 0.0% | 0 |
| 23203 - Verputzer/-innen, Stukkateure/-innen..... | 0.0% | 0 |
| 23204 - Maler/-innen, Tapezierer/-innen..... | 0.3% | 3 |
| 23205 - Heizungs- und Lüftungsinstallateure/-installateurinnen..... | 0.3% | 3 |
| 23206 - Spengler/-innen (Bau)..... | 0.1% | 1 |
| 23207 - Isolierer/-innen..... | 0.0% | 0 |
| 23208 - Cheminée- und Kachelofenbauer/-innen, Hafner/-innen..... | 0.0% | 0 |
| 23209 - Glaser/-innen..... | 0.0% | 0 |
| 23210 - Elektromonteure/-monteurinnen und -installateure/-installateurinnen..... | 1.5% | 14 |
| 23211 - Sanitärinstallateure/-installateurinnen..... | 0.1% | 1 |
| 23212 - Sonstige Berufe des Ausbaugewerbes..... | 0.0% | 0 |
| 24101 - Bergleute..... | 0.0% | 0 |
| 24102 - Steinbrecher/-innen, Steinspalter/-innen..... | 0.0% | 0 |
| 24103 - Übrige Berufe der Mineralgewinnung..... | 0.0% | 0 |
| 24201 - Steinhauer/-innen, Steinmetzen/-metzinnen..... | 0.0% | 0 |
| 24202 - Sonstige Steinbearbeiter/-innen sowie -schleifer/-innen..... | 0.0% | 0 |
| 24301 - Ziegeleiarbeiter/-innen..... | 0.0% | 0 |

| | | |
|---|------|----|
| 24302 - Kunststein- und Zementhersteller/-innen..... | 0.0% | 0 |
| 24401 - Glasbläser/-innen, Apparateglasbläser/-innen..... | 0.0% | 0 |
| 24402 - Instrumentenoptiker/-innen..... | 0.0% | 0 |
| 24403 - Glasschleifer/-innen, -polierer/-innen sowie übrige -verarbeiter/-innen..... | 0.0% | 0 |
| 24404 - Berufe der Keramikherstellung und -behandlung..... | 0.0% | 0 |
| 25101 - Schmelzer/-innen..... | 0.0% | 0 |
| 25102 - Giesser/-innen..... | 0.0% | 0 |
| 25103 - Kernmacher/-innen, Gussformer/-innen..... | 0.0% | 0 |
| 25104 - Sonstige Berufe der Metallerzeugung..... | 0.0% | 0 |
| 25201 - Berufe der spanlosen Metallverformung..... | 0.0% | 0 |
| 25202 - Berufe der metallischen Oberflächenveredelung..... | 0.5% | 5 |
| 25203 - Metallschleifer/-innen sowie -polierer/-innen..... | 0.0% | 0 |
| 25204 - Werkzeugmaschinenisten/-innen..... | 0.1% | 1 |
| 25205 - Fräser/-innen und Hobler/-innen..... | 0.0% | 0 |
| 25206 - Metallbohrer/-innen..... | 0.1% | 1 |
| 25207 - Dreher/-innen..... | 0.0% | 0 |
| 25208 - Decolleteure/Decolleteurinnen und Schraubenmacher/-innen..... | 0.1% | 1 |
| 25209 - Sonstige Metallbearbeiter/-innen und -verformer/-innen..... | 0.0% | 0 |
| 25301 - Schweisser/-innen..... | 0.0% | 0 |
| 25302 - Übrige Berufe der Metallverbindung..... | 0.1% | 1 |
| 25303 - Anlagen- und Apparatebauer/-innen..... | 0.1% | 1 |
| 25304 - Spengler/-innen (Industrie)..... | 0.0% | 0 |
| 25305 - Schmiede/Schmiedinnen, wna..... | 0.0% | 0 |
| 25306 - Metallbauschlossler/-innen..... | 0.4% | 4 |
| 25307 - Konstruktionsschlossler/-innen..... | 0.2% | 2 |
| 25308 - Schlossler/-innen, wna..... | 0.6% | 6 |
| 25309 - Sonstige Metallverarbeiter/-innen..... | 0.1% | 1 |
| 25401 - Mechaniker/-innen..... | 1.6% | 15 |
| 25402 - Feinmechaniker/-innen und Mikromechaniker/-innen..... | 0.7% | 7 |
| 25403 - Maschinenschlossler/-innen und Maschinenmonteure/-monteurinnen uvB..... | 0.4% | 4 |
| 25404 - Mechaniker/-innen für Einrichtung und Unterhalt und sonstige Mechaniker/-innen..... | 0.2% | 2 |
| 25405 - Sonstige Monteure/Monteurinnen..... | 0.1% | 1 |
| 25501 - Auto- und andere Fahrzeugelektriker/-innen..... | 0.0% | 0 |
| 25502 - Elektromechaniker/-innen..... | 0.0% | 0 |
| 25503 - Unterhaltungselektroniker/-innen..... | 0.0% | 0 |
| 25504 - Netzelektriker/-innen, Kabelmonteure/-monteurinnen..... | 0.0% | 0 |
| 25505 - Elektrowickler/-innen uvB..... | 0.0% | 0 |
| 25506 - Andere Elektrikerberufe, wna..... | 0.1% | 1 |
| 25507 - Elektronikerberufe..... | 0.4% | 4 |

| | | |
|---|------|---|
| 25508 - Fernmelde- und Elektronikapparatemonteure/-monteurinnen..... | 0.1% | 1 |
| 25509 - Telefon- und Telegraphenhandwerker/-innen..... | 0.2% | 2 |
| 25601 - Uhrenmacher/-innen..... | 0.9% | 9 |
| 25602 - Sonstige Berufe der Uhrenindustrie..... | 0.7% | 7 |
| 25701 - Berufe des Fahrzeugbaus (Land, Wasser, Luft)..... | 0.3% | 3 |
| 25702 - Automechaniker/-innen..... | 0.2% | 2 |
| 25703 - Motorrad- und Fahrradmechaniker/-innen..... | 0.0% | 0 |
| 25704 - Landmaschinen-, Baumaschinen- und Kleinapparatemechaniker/-innen..... | 0.0% | 0 |
| 25705 - Lackierer/-innen (Fahrzeug, Industrie)..... | 0.0% | 0 |
| 25706 - Tankwarte/-wartinnen, Autoserviceleute, wna..... | 0.0% | 0 |
| 26101 - Säger/-innen, Holzzuschneider/-innen..... | 0.0% | 0 |
| 26102 - Drechsler/-innen..... | 0.0% | 0 |
| 26103 - Möbelschreiner/-innen..... | 0.3% | 3 |
| 26104 - Bauschreiner/-innen..... | 0.2% | 2 |
| 26105 - Sonstige Schreiner/-innen..... | 0.3% | 3 |
| 26106 - Berufe der Kork-, Korb- und Flechtwarenherstellung..... | 0.0% | 0 |
| 26107 - Übrige Berufe der Holzverarbeitung..... | 0.2% | 2 |
| 26201 - Holzbeizer/-innen, -polierer/-innen..... | 0.0% | 0 |
| 26202 - Übrige Berufe der Holzveredelung..... | 0.0% | 0 |
| 26301 - Papiertechnologen/-technologinnen uvB..... | 0.1% | 1 |
| 26302 - Übrige Berufe der Verarbeitung von Papier..... | 0.0% | 0 |
| 27101 - Typographen/Typographinnen uvB..... | 0.2% | 2 |
| 27102 - Lithographen/Lithographinnen..... | 0.0% | 0 |
| 27103 - Reprofotografen/-fotografinnen..... | 0.0% | 0 |
| 27104 - Layouter/-innen und übrige Berufe der Druckvorbereitung..... | 0.1% | 1 |
| 27201 - Drucker/-innen..... | 0.2% | 2 |
| 27202 - Vervielfältiger/-innen und Photokopierer/-innen..... | 0.0% | 0 |
| 27301 - Buchbinder/-innen..... | 0.3% | 3 |
| 27302 - Sonstige Buchbinderei- und Ausrüstberufe..... | 0.0% | 0 |
| 28101 - Laboranten/Laborantinnen, Laboristen/Laboristinnen, wna..... | 0.5% | 5 |
| 28102 - Chemikanten/Chemikantinnen, Chemisten/Chemistinnen..... | 0.1% | 1 |
| 28103 - Fotolaboranten/Fotolaborantinnen..... | 0.0% | 0 |
| 28104 - Übrige Berufe der Chemieverfahren..... | 0.2% | 2 |
| 28201 - Kunststoffhersteller/-innen und -verarbeiter/-innen..... | 0.0% | 0 |
| 28202 - Gummiverarbeiter/-innen..... | 0.0% | 0 |
| 29101 - Architekten/Architektinnen..... | 0.1% | 1 |
| 29102 - Informatikingenieure/-ingenieurinnen..... | 0.6% | 6 |
| 29103 - Bauingenieure/-ingenieurinnen..... | 0.2% | 2 |
| 29104 - Maschinen- und Verfahreningenieure/-ingenieurinnen..... | 0.5% | 5 |

| | | |
|--|------|----|
| 29105 - Heizungs-, Lüftungs- und Klimaanlageingenieure/-ingenieurinnen..... | 0.1% | 1 |
| 29106 - Elektroingenieure/-ingenieurinnen..... | 0.6% | 6 |
| 29107 - Elektronik- und Mikrotechnikingenieure/-ingenieurinnen..... | 0.1% | 1 |
| 29108 - Forstingenieure/-ingenieurinnen..... | 0.0% | 0 |
| 29109 - Agronomen/Agronominnen..... | 0.0% | 0 |
| 29110 - Kultur- und Vermessungsingenieure/-ingenieurinnen, Geometer/Geometerinnen..... | 0.2% | 2 |
| 29111 - Chemieingenieure/-ingenieurinnen und Lebensmittelingenieure/-ingenieurinnen..... | 0.0% | 0 |
| 29112 - Übrige Ingenieure/Ingenieurinnen..... | 0.4% | 4 |
| 29201 - Elektrotechniker/-innen..... | 0.0% | 0 |
| 29202 - Elektroniktechniker/-innen..... | 0.1% | 1 |
| 29203 - Hoch- und Tiefbautechniker/-innen, Bauführer/-innen..... | 0.0% | 0 |
| 29204 - Maschinentechniker/-innen..... | 0.0% | 0 |
| 29205 - Textiltechniker/-innen..... | 0.0% | 0 |
| 29206 - Fernmeldetechniker/-innen..... | 0.0% | 0 |
| 29207 - Übrige Techniker/-innen..... | 0.2% | 2 |
| 29301 - Hoch- und Tiefbauzeichner/-innen..... | 0.4% | 4 |
| 29302 - Vermessungszeichner/-innen..... | 0.0% | 0 |
| 29303 - Technische Zeichner/-innen..... | 0.0% | 0 |
| 29304 - Metallbauzeichner/-innen..... | 0.0% | 0 |
| 29305 - Maschinzeichner/-innen..... | 0.1% | 1 |
| 29306 - Installationszeichner/-innen..... | 0.0% | 0 |
| 29307 - Innenausbauzeichner/-innen..... | 0.0% | 0 |
| 29308 - Elektrozeichner/-innen..... | 0.0% | 0 |
| 29309 - Sonstige Technische Zeichnerberufe..... | 0.0% | 0 |
| 29401 - Technische Betriebsleiter/-innen onA..... | 0.2% | 2 |
| 29402 - Betriebsfachleute..... | 0.0% | 0 |
| 29403 - Werkmeister/-innen onA..... | 0.2% | 2 |
| 29404 - Technische Messgerätebediener/-innen..... | 0.0% | 0 |
| 29405 - Sonstige technische Fachkräfte und Bediener/-innen..... | 0.2% | 2 |
| 29501 - Energiemaschinisten/-maschinstinnen..... | 0.0% | 0 |
| 29502 - Baumaschinisten/-maschinstinnen uvB..... | 0.0% | 0 |
| 29503 - Kranführer/-innen..... | 0.0% | 0 |
| 29504 - Holzmaschinisten/-maschinstinnen..... | 0.0% | 0 |
| 29505 - Sonstige Maschinisten/Maschinstinnen..... | 0.0% | 0 |
| 29506 - Heizer/-innen..... | 0.0% | 0 |
| 29507 - Maschinen- und Anlagewärter/-innen, Tankrevisoren/-revisorinnen..... | 0.0% | 0 |
| 31101 - Einkäufer/-innen..... | 0.2% | 2 |
| 31102 - Verkäufer/-innen, Detailhandelsangestellte..... | 6.9% | 68 |
| 31103 - Kassiere/Kassiererinnen..... | 0.2% | 2 |

| | | | |
|-------|---|-------|-----|
| 31104 | - Verleger/-innen, Buchhändler/-innen..... | 0.1% | 1 |
| 31105 | - Drogisten/Drogistinnen..... | 0.0% | 0 |
| 31106 | - Tierhändler/-innen..... | 0.0% | 0 |
| 31107 | - Sonstige Verkaufsberufe..... | 0.3% | 2 |
| 31108 | - Vertreter/-innen, Handelsreisende..... | 0.0% | 0 |
| 31109 | - Übrige Kaufleute und Händler/-innen..... | 1.8% | 17 |
| 32101 | - Berufe des Bankwesens, wna..... | 1.7% | 16 |
| 32102 | - Versicherungsagenten/-agentinnen sowie -inspektoren/-inspektorinnen..... | 0.0% | 0 |
| 32103 | - Berufe des Versicherungswesens, wna..... | 0.3% | 3 |
| 32201 | - Werbefachleute..... | 0.0% | 0 |
| 32202 | - PR-Fachleute..... | 0.0% | 0 |
| 32203 | - Marketingfachleute..... | 0.7% | 6 |
| 32204 | - Markt- und Meinungsforschungsfachleute..... | 0.3% | 3 |
| 32301 | - Reisebüroangestellte..... | 0.0% | 0 |
| 32302 | - Reiseleiter/-innen, Fremdenführer/-innen, Hostessen..... | 0.0% | 0 |
| 32303 | - Andere Freizeit- und Tourismusfachleute..... | 0.2% | 2 |
| 32401 | - Bücherexperten/-expertinnen und Revisoren/Revisorinnen..... | 0.0% | 0 |
| 32402 | - Treuhänder/-innen und Steuerberater/-innen..... | 0.1% | 1 |
| 32403 | - Übrige Dienstleistungskaufleute..... | 0.1% | 1 |
| 32501 | - Vermittler/-innen und Versteigerer/-innen..... | 0.2% | 2 |
| 32502 | - Verleiher/-innen und Vermieter/-innen..... | 0.0% | 0 |
| 33101 | - Unternehmer/-innen und Direktoren/Direktorinnen..... | 1.4% | 13 |
| 33102 | - Leitende Beamte/Beamtinnen im öffentlichen Dienst..... | 0.9% | 9 |
| 33103 | - Organisations- und Verbandsfunktionäre/-funktionärinnen..... | 1.2% | 12 |
| 33104 | - Personalfachleute..... | 0.3% | 3 |
| 33105 | - Mittleres Kader, onA..... | 0.5% | 5 |
| 33201 | - Kaufmännische Angestellte sowie Büroberufe, wna..... | 14.3% | 140 |
| 33202 | - Verwaltungsbeamte/-beamtinnen uvB..... | 1.4% | 14 |
| 33203 | - Buchhalter/-innen..... | 0.3% | 3 |
| 33204 | - Immobilienfachleute und -verwalter/-innen..... | 0.0% | 0 |
| 33205 | - Import-Export-Fachleute..... | 0.1% | 1 |
| 33206 | - Organisationsfachleute uvB..... | 0.0% | 0 |
| 33207 | - Übrige Administrationsangestellte..... | 0.3% | 3 |
| 33301 | - Informatiker/-innen, Analytiker/-innen..... | 0.3% | 3 |
| 33302 | - Programmierer/-innen..... | 0.0% | 0 |
| 33303 | - Informatikoperateur/-operatrici..... | 0.0% | 0 |
| 33304 | - Andere Berufe der Informatik..... | 0.1% | 1 |
| 34101 | - Bahnhofvorstände und Bahnbetriebsdisponenten/-disponentinnen, -sekretäre/-sekretärinnen | 0.0% | 0 |
| 34102 | - Streckenarbeiter/-innen und Geleisemonteur/-monteurinnen..... | 0.0% | 0 |

| | | |
|--|------|---|
| 34103 - Stellwerkbeamte/-beamtinnen..... | 0.0% | 0 |
| 34104 - Depot- und Rangierangestellte..... | 0.0% | 0 |
| 34105 - Zugsbegleiter/-innen..... | 0.1% | 1 |
| 34106 - Lokomotiv- und Tramwagenführer/-innen uvB..... | 0.1% | 1 |
| 34107 - Seilbahnberufe..... | 0.0% | 0 |
| 34108 - Übrige Berufe des Schienen- und Seilbahnverkehrs..... | 0.1% | 1 |
| 34201 - Berufe des Personentransports..... | 0.2% | 2 |
| 34202 - Lastwagenchauffeure/-chauffeusen..... | 0.1% | 1 |
| 34203 - Sonstige Chauffeure/Chauffeusen..... | 0.2% | 2 |
| 34204 - Fahrlehrer/-innen, Autoexperten/-expertinnen..... | 0.1% | 1 |
| 34301 - Schiffsführer/-innen, Steuermänner/-frauen..... | 0.1% | 1 |
| 34302 - Matrosen/Matrosinnen und sonstige Berufe des Wasserverkehrs..... | 0.0% | 0 |
| 34401 - Flugkapitäne/-kapitäninnen, Piloten/Pilotinnen, Fluglehrer/-innen..... | 0.0% | 0 |
| 34402 - Flugverkehrsleiter/-innen..... | 0.0% | 0 |
| 34403 - Kabinenpersonal uvB..... | 0.1% | 1 |
| 34404 - Andere Luftverkehrsberufe..... | 0.1% | 1 |
| 34501 - Transportpersonal und Spediteure/Spediteurinnen..... | 0.1% | 1 |
| 34502 - Ausläufer/-innen und Kuriere/Kurierinnen..... | 0.0% | 0 |
| 34503 - Übrige Transport- und Verkehrsberufe..... | 0.2% | 2 |
| 35101 - Posthalter/-innen und Betriebssekretäre/-sekretärinnen der PTT..... | 0.9% | 9 |
| 35102 - Betriebsassistenten/-assistentinnen der PTT..... | 0.3% | 3 |
| 35103 - Zustellbeamte/-beamtinnen..... | 0.1% | 1 |
| 35104 - Teleoperatrices und Telefonistinnen..... | 0.2% | 2 |
| 35105 - Übrige Berufe des Post- und Fernmeldewesens..... | 0.2% | 2 |
| 36101 - Polizei..... | 0.0% | 0 |
| 36102 - Wächter/-innen, Aufseher/-innen..... | 0.0% | 0 |
| 36103 - Berufsfeuerwehr, Zivilschutz..... | 0.0% | 0 |
| 36104 - Berufsmilitär uvB..... | 0.0% | 0 |
| 36105 - Übrige Berufe der Sicherheit..... | 0.0% | 0 |
| 36106 - Zoll und Grenzschutz..... | 0.2% | 2 |
| 36201 - Richter/-innen und Staatsanwälte/-anwältinnen..... | 0.0% | 0 |
| 36202 - Gerichtsschreiber/-innen..... | 0.0% | 0 |
| 36203 - Rechtsanwälte/-anwältinnen und Notare/Notarinnen..... | 0.0% | 0 |
| 36204 - Übrige Berufe des Rechtswesens..... | 0.2% | 1 |
| 37101 - Journalisten/Journalistinnen und Redaktoren/Redaktorinnen..... | 0.6% | 6 |
| 37102 - Korrektoren/Korrektorinnen und Lektoren/Lektorinnen..... | 0.0% | 0 |
| 37103 - Übersetzer/-innen und Dolmetscher/-innen..... | 0.6% | 6 |
| 37104 - Übrige Wort-, Bild- und Printmedienschaffende..... | 0.0% | 0 |
| 37201 - Bibliothekare/Bibliothekarinnen..... | 0.2% | 2 |

| | | |
|--|------|----|
| 37202 - Archivare/Archivarinnen und Dokumentalisten/Dokumentalistinnen..... | 0.1% | 1 |
| 37203 - Konservatoren/Konservatorinnen und Museumsfachleute..... | 0.0% | 0 |
| 37301 - Berufe der Bühnen- und Filmausstattung..... | 0.0% | 0 |
| 37302 - Spielleiter/-innen, Regisseure/Regisseurinnen, Produzenten/Produzentinnen..... | 0.3% | 3 |
| 37303 - Tonoperateure/-operatricsen und -techniker/-innen..... | 0.0% | 0 |
| 37304 - Kameralleute und Bildtechniker/-innen..... | 0.0% | 0 |
| 37305 - Fotografen/Fotografinnen..... | 0.1% | 1 |
| 37306 - Sonstige Berufe der Bild- und Tonproduktion..... | 0.0% | 0 |
| 38101 - Musiker/-innen, Komponisten/Komponistinnen und Dirigenten/Dirigentinnen..... | 0.1% | 1 |
| 38102 - Sänger/-innen..... | 0.1% | 1 |
| 38201 - Schauspieler/-innen..... | 0.0% | 0 |
| 38202 - Tänzer/-innen, Tanzlehrer/-innen und Choreographen/Choreographinnen..... | 0.3% | 3 |
| 38203 - Artisten/Artistinnen..... | 0.0% | 0 |
| 38204 - Photomodelle, Dressmen/Mannequins..... | 0.0% | 0 |
| 38205 - Andere darstellende Berufe..... | 0.0% | 0 |
| 38301 - Steinbildhauer/-innen..... | 0.0% | 0 |
| 38302 - Kunstmaler/-innen, -zeichner/-innen..... | 0.0% | 0 |
| 38303 - Grafiker/-innen und Plakatmaler/-innen..... | 0.1% | 1 |
| 38304 - Designer/-innen, Modeschöpfer/-innen..... | 0.3% | 3 |
| 38305 - Andere künstlerische Gestalter/-innen..... | 0.0% | 0 |
| 38401 - Edelmetallschmiede/-schmiedinnen..... | 0.1% | 1 |
| 38402 - Übrige Schmuckhersteller/-innen..... | 0.2% | 2 |
| 38403 - Holzschnitzer/-innen, -bildhauer/-innen uvB..... | 0.0% | 0 |
| 38404 - Keramiker/-innen, Töpfer/-innen..... | 0.1% | 1 |
| 38405 - Keramik- und Glasmaler/-innen..... | 0.1% | 1 |
| 38406 - Musikinstrumentenbauer/-innen und -stimmer/-innen..... | 0.0% | 0 |
| 38407 - Dekorateur/Dekorateurinnen..... | 0.0% | 0 |
| 38408 - Restauratoren/Restauratorinnen..... | 0.2% | 2 |
| 38409 - Innenarchitekten/-architektinnen, -dekorateure/-dekorateurinnen sowie~..... | 0.1% | 1 |
| 38410 - Andere Kunsthandwerker/-innen..... | 0.0% | 0 |
| 39101 - Geschäftsführer/-innen von Gaststätten und Hotels..... | 0.5% | 5 |
| 39102 - Empfangspersonal und Portiers..... | 0.1% | 1 |
| 39103 - Servicepersonal..... | 1.7% | 17 |
| 39104 - Etagen-, Wäscherei- und Economatpersonal..... | 0.0% | 0 |
| 39105 - Küchenpersonal..... | 1.9% | 18 |
| 39106 - Andere Berufe des Gastgewerbes..... | 1.6% | 16 |
| 39201 - Hauswirtschaftliche Betriebsleiter/-innen..... | 0.5% | 5 |
| 39202 - Hauswirtschaftliche Angestellte..... | 0.6% | 6 |
| 41101 - Textilpfleger/-innen, Chemisch-Reiniger/-innen..... | 0.2% | 2 |

| | | |
|---|------|----|
| 41102 - Bügler/-innen, Wäscher/-innen..... | 0.0% | 0 |
| 41103 - Hauswarte/-wartinnen, Raum- und Gebäudereiniger/-innen..... | 0.7% | 7 |
| 41104 - Kaminfeger/-innen..... | 0.0% | 0 |
| 41105 - Übrige Reinigungsberufe..... | 0.0% | 0 |
| 41201 - Bestattungsfachleute..... | 0.0% | 0 |
| 41202 - Berufe der Abfallentsorgung und -verwertung..... | 0.0% | 0 |
| 41203 - Übrige Berufe der öffentlichen Hygiene und Reinigung..... | 0.1% | 1 |
| 41301 - Coiffeure/Coiffeusen..... | 1.2% | 11 |
| 41302 - Kosmetiker/-innen..... | 0.2% | 2 |
| 41303 - Berufe der Hand- und Fusspflege..... | 0.0% | 0 |
| 41304 - Übrige Berufe der Körperpflege..... | 0.0% | 0 |
| 42101 - Ärzte/Ärztinnen..... | 0.8% | 8 |
| 42102 - Arztgehilfen/-gehilfinen..... | 0.6% | 6 |
| 42103 - Apotheker/-innen..... | 0.1% | 1 |
| 42104 - Apothekenhelfer/-innen..... | 0.3% | 3 |
| 42201 - Physiotherapeuten/-therapeutinnen, Ergotherapeuten/-therapeutinnen..... | 0.2% | 2 |
| 42202 - Nichtärztliche Psychotherapeuten/-therapeutinnen..... | 0.0% | 0 |
| 42203 - Heilpraktiker/-innen..... | 0.1% | 1 |
| 42204 - Augenoptiker/-innen..... | 0.1% | 1 |
| 42205 - Masseur/Masseurinnen..... | 0.0% | 0 |
| 42206 - Medizinisch-technische Assistenten/Assistentinnen..... | 0.0% | 0 |
| 42207 - Übrige Berufe der Therapie und der medizinischen Technik..... | 0.3% | 3 |
| 42208 - Medizinische Laboranten/Laborantinnen..... | 0.0% | 0 |
| 42301 - Zahnärzte/-ärztinnen..... | 0.0% | 0 |
| 42302 - Zahntechniker/-innen..... | 0.0% | 0 |
| 42303 - Zahnarztgehilfen/-gehilfinen..... | 0.5% | 5 |
| 42304 - Dentalhygieniker/-innen..... | 0.0% | 0 |
| 42401 - Tierärzte/-ärztinnen..... | 0.0% | 0 |
| 42402 - Tierarztgehilfen/-gehilfinen..... | 0.0% | 0 |
| 42501 - Hebammen..... | 0.1% | 1 |
| 42502 - Kinderkrankenschwestern/-pfleger..... | 0.9% | 9 |
| 42503 - Psychiatriepfleger/-innen..... | 0.6% | 6 |
| 42504 - Krankenschwestern/-pfleger..... | 1.3% | 13 |
| 42505 - Spitalgehilfen/-gehilfinen, Hilfsschwestern/-pfleger..... | 1.1% | 11 |
| 42506 - Hauspflegerinnen/-pfleger, Gemeindekrankenschwestern/-pfleger..... | 0.2% | 2 |
| 42507 - Sonstige Krankenpflegeberufe..... | 0.5% | 5 |
| 43101 - Sozialarbeiter/-innen..... | 0.2% | 2 |
| 43102 - Erzieher/-innen..... | 0.4% | 4 |
| 43103 - Heim- und Krippenleiter/-innen..... | 0.1% | 1 |

| | | |
|---|------|----|
| 43104 - Andere Betreuerberufe..... | 0.2% | 2 |
| 43201 - Ordinierte Geistliche, Pfarrer/-innen..... | 0.0% | 0 |
| 43202 - Sonstige Seelsorger/-innen..... | 0.1% | 1 |
| 43203 - Angehörige geistlicher Orden..... | 0.2% | 2 |
| 43204 - Seelsorge- und Kulthelfer/-innen..... | 0.0% | 0 |
| 44101 - Lehrer/-innen an Hochschulen und höheren Fachschulen..... | 0.5% | 5 |
| 44102 - Wissenschaftliche Assistenten/Assistentinnen onA..... | 0.0% | 0 |
| 44201 - Mittelschullehrer/-innen..... | 0.6% | 5 |
| 44301 - Oberstufenlehrer/-innen..... | 0.7% | 7 |
| 44401 - Primarlehrer/-innen..... | 2.0% | 19 |
| 44501 - Kindergärtner/-innen uvB..... | 0.4% | 4 |
| 44601 - Berufs- und Fachschullehrer/-innen..... | 0.1% | 1 |
| 44602 - Sonderschullehrer/-innen, Heilpädagogen/-pädagoginnen..... | 0.3% | 3 |
| 44603 - Musik- und Gesangslehrer/-innen..... | 0.1% | 1 |
| 44604 - Zeichen- und Werklehrer/-innen..... | 1.0% | 10 |
| 44605 - Turn- und Sportlehrer/-innen..... | 0.3% | 3 |
| 44701 - Erwachsenenbildner/-innen..... | 0.4% | 4 |
| 44702 - Verschiedene Fachlehrer/-innen und Kursleiter/-innen..... | 0.4% | 4 |
| 44703 - Lehrer/-innen und Instruktoren/Instruktorinnen onA..... | 0.2% | 2 |
| 44704 - Pädagogen/Pädagoginnen..... | 0.0% | 0 |
| 45101 - Berufe der Wirtschaftswissenschaften..... | 0.0% | 0 |
| 45102 - Soziologen/Soziologinnen, Politologen/Politologinnen..... | 0.0% | 0 |
| 45103 - Psychologen/Psychologinnen und Berufsberater/-innen..... | 0.0% | 0 |
| 45201 - Philologen/Philologinnen..... | 0.0% | 0 |
| 45202 - Historiker/-innen und Archäologen/Archäologinnen..... | 0.0% | 0 |
| 45203 - Andere Berufe der Geisteswissenschaften..... | 0.0% | 0 |
| 45301 - Biologen/Biologinnen..... | 0.2% | 2 |
| 45302 - Geographen/Geographinnen, Meteorologen/Meteorologinnen..... | 0.0% | 0 |
| 45303 - Chemiker/-innen..... | 0.1% | 1 |
| 45304 - Mathematiker/-innen, Statistiker/-innen..... | 0.2% | 2 |
| 45305 - Physiker/-innen..... | 0.1% | 1 |
| 45306 - Umweltschutzfachleute..... | 0.1% | 1 |
| 45307 - Andere Berufe der Naturwissenschaften..... | 0.0% | 0 |
| 46101 - Warennachseher/-innen und -sortierer/-innen..... | 0.0% | 0 |
| 46102 - Verpacker/-innen..... | 0.0% | 0 |
| 46103 - Magaziner/-innen, Lageristen/Lageristinnen..... | 0.5% | 5 |
| 46104 - Sportler/-innen und Sporttrainer/-innen..... | 0.0% | 0 |
| 46105 - Sonstige be- und verarbeitende Berufe..... | 0.0% | 0 |
| 46106 - Dienstleistungsberufe, wna..... | 0.0% | 0 |

| | | |
|---|------|----|
| 46107 - Nicht einzuordnende Berufe der öffentlichen Verwaltung..... | 0.0% | 0 |
| 46108 - Sonstige nicht einzuordnende Berufe..... | 0.0% | 0 |
| 47101 - Arbeitskräfte mit nicht bestimmbarer Berufstätigkeit..... | 1.2% | 12 |
| 51101 - Abschlüsse auf Sekundarstufe II, Berufsbildung und andere allgemeinbildende Schulen.... | 0.0% | 0 |
| 51102 - Abschlüsse auf Sekundarstufe II, Maturität..... | 0.1% | 1 |
| 51103 - Abschlüsse auf Tertiärstufe, höhere Berufsbildung ausser höheren Fachschulen..... | 0.0% | 0 |
| 51104 - Abschlüsse auf Tertiärstufe, höhere Fachschulen..... | 0.0% | 0 |
| 51105 - Abschlüsse auf Tertiärstufe, Hochschule..... | 0.0% | 0 |
| 51106 - Nicht einzuordnende Abschlüsse..... | 0.2% | 2 |
| Andere, [INT] PRÄZISIEREN..... | 0.2% | 1 |
| NO ANSWER..... | 0.8% | 8 |

+-----+
: Q24: Wie oft waren Sie in den letzten 5 Jahren vor Beendigung der Erwerbsarbeit arbeitslos?
+-----+

[INT] READ THE ANSWERS BEFOREHAND!

| | | | |
|-----------------------------------|-------|-----|-----|
| Nie..... | 85.9% | 837 | 975 |
| Einmal..... | 9.6% | 93 | |
| Zweimal..... | 2.8% | 27 | |
| Drei- oder mehrmals..... | 1.3% | 13 | |
| DON'T KNOW [INT] DO NOT READ..... | 0.4% | 4 | |

FILTER: Auf Stellensuche (Q19)

+-----+
: Q25: Für wie schwierig halten Sie es, für sich persönlich eine angemessene bezahlte Tätigkeit zu finden?
: Ist das Ihrer Ansicht nach...?
+-----+

[INT] READ THE ANSWERS BEFOREHAND!

| | | | |
|-----------------------------------|-------|----|----|
| sehr schwierig..... | 50.9% | 40 | 78 |
| eher schwierig..... | 33.7% | 26 | |
| eher leicht..... | 12.8% | 10 | |
| sehr leicht..... | 2.6% | 2 | |
| DON'T KNOW [INT] DO NOT READ..... | 0.0% | 0 | |

ENDEFILTER: Auf Stellensuche (Q19)

ENDEFILTER: Regelmässige berufliche Tätigkeit in der Vergangenheit (Q22)

ENDEFILTER: Keine regelmässige berufliche Tätigkeit (Q5)

+-----+
: Q26: Hat sich die finanzielle Situation Ihres Haushaltes im Vergleich zur Situation vor fünf Jahren deutlich verbessert,
: verbessert, ist sie gleich geblieben, schlechter geworden oder deutlich schlechter geworden?
+-----+

| | | | |
|-----------------------------------|-------|------|------|
| Deutlich besser geworden..... | 7.3% | 222 | 3055 |
| Besser geworden..... | 22.5% | 689 | |
| Gleich geblieben..... | 42.7% | 1304 | |
| Schlechter geworden..... | 21.8% | 666 | |
| Deutlich schlechter geworden..... | 4.6% | 141 | |


```

DON'T KNOW..... 1.1% 33
+-----+
: Q27
:
: Erwarten Sie, dass sich die finanzielle Situation Ihres Haushaltes in den nächsten 5 Jahren deutlich verbessern wird,
: verbessern wird, gleich bleiben wird, sich verschlechtern wird oder sich deutlich verschlechtern wird?
+-----+
Wird sich deutlich verbessern..... 4.5% 137 3055
Wird sich verbessern..... 24.5% 750
Wird gleichbleiben..... 52.0% 1589
Wird sich verschlechtern..... 14.0% 426
Wird sich deutlich verschlechtern..... 0.8% 25
DON'T KNOW..... 4.2% 128
    
```

```

+-----+
: Q28
:
: Was Ihre aktuelle ökonomische und finanzielle Lage betrifft, würden Sie sagen, dass Sie einer sehr wohlhabenden,
: ziemlich wohlhabenden, mittelmässig wohlhabenden, wenig wohlhabenden oder überhaupt nicht wohlhabenden
: Gesellschaftsschicht angehören?
+-----+
Sehr wohlhabend..... 1.3% 39 3055
Ziemlich wohlhabend..... 13.6% 414
Mittelmässig wohlhabend..... 65.4% 1999
Wenig wohlhabend..... 14.4% 440
Gar nicht wohlhabend..... 4.9% 148
DON'T KNOW..... 0.5% 15
    
```

ANDERS SEIN - DISKRIMINATION

Sprechen wir nun ein wenig über Ihr Leben in der Schweiz.

FILTER: schweizerische Nationalität

```

+-----+
: Q29
:
: Seit wie vielen Jahren haben Sie die schweizerische Nationalität?
+-----+
[INT] SEIT DER GEBURT, SEIT IMMER = CODE 0 / WENIGER ALS EIN JAHR = CODE 1
|---|---+ 34280
    
```

```

+-----+
: Q30
:
: Seit wievielen Jahren leben Sie schon in der Schweiz?
+-----+
[INT] SEIT DER GEBURT, SEIT IMMER = CODE 0 / WENIGER ALS EIN JAHR = CODE 1
|---|---+ 37510
    
```

ENDEFILTER: schweizerische Nationalität

```

-----+-----
: Q31                                     :
:                                         :
: Haben Sie schon während mehr als 6 Monaten ausserhalb der Schweiz gelebt? :
-----+-----
ja..... 35.6% 1087 3055
nein..... 64.4% 1968

```

```

-----+-----
: Q32                                     :
:                                         :
: Welche Sprache(n) sprechen Sie?       :
: [INT] SPRACHE GENÜGEND GUT SPRECHEN, SO DASS EINE UNTERHALTUNG MIT ANDEREN PERSONEN IN DIESER SPRACHE MÖGLICH IST :
-----+-----
[INT] DO NOT READ THE POSSIBLE ANSWERS BEFOREHAND!
Französisch..... 72.3% 2208 3055
Deutsch..... 81.9% 2502
Italienisch..... 32.7% 1000
Spanisch..... 11.5% 352
Portugiesisch..... 2.9% 90
Türkisch..... 2.1% 63
Serbisch..... 1.4% 42
Kroatisch..... 0.8% 25
Serbokroatisch..... 2.0% 60
Albanisch..... 2.6% 79
Englisch..... 56.2% 1718
Kurdisch..... 0.1% 2
Niederländisch/Holländisch..... 1.1% 32
Griechisch..... 0.4% 13
Schwedisch..... 0.8% 24
Andere, [INT] PRÄZISIEREN..... 6.3% 193
DON'T KNOW..... 0.0% 0

```

```

-----+-----
: Q33                                     :
: Welche Staatsangehörigkeit haben/hatten Ihre Eltern bei der Geburt? :
-----+-----
[INT] DO NOT READ THE POSSIBLE ANSWERS BEFOREHAND!
Schweiz..... 72.6% 2218 3055
Frankreich..... 2.8% 85
Deutschland..... 5.8% 177
Italien..... 9.4% 287
Österreich..... 2.8% 84
Spanien..... 1.7% 52
Portugal..... 1.7% 52
Türkei..... 2.1% 63
Yugoslawien..... 1.1% 34
Serbien-Montenegro..... 1.3% 39
Kosovo..... 1.7% 52
Kroatien..... 0.5% 14

```

| | | | |
|--|-------|------|------|
| Mazedonische Republik..... | 0.2% | 5 | |
| Bosnien-Herzegowina..... | 0.4% | 11 | |
| Grossbritannien..... | 0.8% | 25 | |
| Niederlande..... | 0.7% | 20 | |
| Belgien..... | 0.4% | 11 | |
| Griechenland..... | 0.1% | 4 | |
| Schweden..... | 0.2% | 6 | |
| USA..... | 0.2% | 7 | |
| Sri Lanka..... | 0.0% | 0 | |
| Andere, [INT] PRÄZISIEREN..... | 4.5% | 136 | |
| DON'T KNOW..... | 0.0% | 0 | |
| +-----+-----+-----+ | | | |
| : Q34 | | | : |
| : Und Ihre Grosseltern? [INT] EBENFALLS BEI DER GEBURT | | | : |
| +-----+-----+-----+ | | | |
| [INT] DO NOT READ THE POSSIBLE ANSWERS BEFOREHAND! | | | |
| Schweiz..... | 71.8% | 2193 | 3055 |
| Frankreich..... | 3.6% | 109 | |
| Deutschland..... | 8.7% | 266 | |
| Italien..... | 11.5% | 352 | |
| Österreich..... | 4.1% | 124 | |
| Spanien..... | 1.7% | 53 | |
| Portugal..... | 1.7% | 52 | |
| Türkei..... | 2.2% | 67 | |
| Yugoslawien..... | 1.1% | 35 | |
| Serbien-Montenegro..... | 1.2% | 35 | |
| Kosovo..... | 1.7% | 51 | |
| Kroatien..... | 0.5% | 14 | |
| Mazedonische Republik..... | 0.2% | 5 | |
| Bosnien-Herzegowina..... | 0.4% | 13 | |
| Grossbritannien..... | 1.0% | 29 | |
| Niederlande..... | 0.7% | 20 | |
| Belgien..... | 0.4% | 12 | |
| Griechenland..... | 0.1% | 4 | |
| Schweden..... | 0.2% | 6 | |
| USA..... | 0.2% | 5 | |
| Sri Lanka..... | 0.0% | 0 | |
| Andere, [INT] PRÄZISIEREN..... | 5.2% | 160 | |
| DON'T KNOW..... | 0.3% | 10 | |
| +-----+-----+-----+ | | | |
| : | | | : |
| : | | | : |
| : Im Alltag trifft man die unterschiedlichsten Personen. | | | : |
| +-----+-----+-----+ | | | |

```

-----+-----
: Q35.1 :
: :
: Kommt es regelmässig, oft, manchmal oder selten vor, dass Sie in Ihrem nahen Umfeld, jedoch ausserhalb Ihrer Familie, :
: mit Leuten folgender Gruppen persönliche Kontakte pflegen? :
: :
: - Mit Schweizer/-innen :
-----+-----

```

[INT] MIT NAHEM UMFELD SIND GEMEINT: BEKANNTSCHAFTEN, FREUNDE, ARBEITSKOLLEGEN/-KOLLEGINNEN.
 MIT PERSÖNLICHEN KONTAKTEN SIND GEMEINSAM UNTERNOMMENE, FREIWILLIGE AKTIVITÄTEN (AUSGANG, DISKUSSION, FREIZEIT) AUSSERHALB
 DER ARBEIT GEMEINT.

| | | | |
|------------------|-------|-----|-----|
| Regelmässig..... | 66.7% | 402 | 603 |
| Oft..... | 16.6% | 100 | |
| Manchmal..... | 10.2% | 61 | |
| Selten..... | 5.0% | 30 | |
| Nie..... | 1.6% | 9 | |
| DON'T KNOW..... | 0.0% | 0 | |

```

-----+-----
: Q35.2 :
: :
: Kommt es regelmässig, oft, manchmal oder selten vor, dass Sie in Ihrem nahen Umfeld, jedoch ausserhalb Ihrer Familie, :
: mit Leuten folgender Gruppen persönliche Kontakte pflegen? :
: :
: - Mit Personen unterschiedlicher Religionen :
-----+-----

```

[INT] MIT NAHEM UMFELD SIND GEMEINT: BEKANNTSCHAFTEN, FREUNDE, ARBEITSKOLLEGEN/-KOLLEGINNEN.
 MIT PERSÖNLICHEN KONTAKTEN SIND GEMEINSAM UNTERNOMMENE, FREIWILLIGE AKTIVITÄTEN (AUSGANG, DISKUSSION, FREIZEIT) AUSSERHALB
 DER ARBEIT GEMEINT.

| | | | |
|------------------|-------|------|------|
| Regelmässig..... | 38.0% | 1162 | 3055 |
| Oft..... | 16.9% | 518 | |
| Manchmal..... | 16.6% | 509 | |
| Selten..... | 14.5% | 442 | |
| Nie..... | 11.5% | 351 | |
| DON'T KNOW..... | 2.4% | 74 | |

```

-----+-----
: Q35.3 :
: :
: Kommt es regelmässig, oft, manchmal oder selten vor, dass Sie in Ihrem nahen Umfeld, jedoch ausserhalb Ihrer Familie, :
: mit Leuten folgender Gruppen persönliche Kontakte pflegen? :
: :
: - Mit Menschen die älter sind als 65 Jahre :
-----+-----

```

[INT] MIT NAHEM UMFELD SIND GEMEINT: BEKANNTSCHAFTEN, FREUNDE, ARBEITSKOLLEGEN/-KOLLEGINNEN.
 MIT PERSÖNLICHEN KONTAKTEN SIND GEMEINSAM UNTERNOMMENE, FREIWILLIGE AKTIVITÄTEN (AUSGANG, DISKUSSION, FREIZEIT) AUSSERHALB
 DER ARBEIT GEMEINT.

| | | | |
|------------------|-------|-----|------|
| Regelmässig..... | 33.0% | 758 | 2300 |
| Oft..... | 16.2% | 372 | |
| Manchmal..... | 18.4% | 422 | |
| Selten..... | 22.5% | 516 | |
| Nie..... | 9.8% | 225 | |
| DON'T KNOW..... | 0.3% | 7 | |

-----+
 : Q35.4 :
 : :
 : Kommt es regelmässig, oft, manchmal oder selten vor, dass Sie in Ihrem nahen Umfeld, jedoch ausserhalb Ihrer Familie, :
 : mit Leuten folgender Gruppen persönliche Kontakte pflegen? :
 : :
 : - Mit Jugendlichen oder jungen Erwachsenen :
 -----+

[INT] MIT NAHEM UMFELD SIND GEMEINT: BEKANNTSCHAFTEN, FREUNDE, ARBEITSKOLLEGEN/-KOLLEGINNEN.
 MIT PERSÖNLICHEN KONTAKTEN SIND GEMEINSAM UNTERNOMMENE, FREIWILLIGE AKTIVITÄTEN (AUSGANG, DISKUSSION, FREIZEIT) AUSSERHALB
 DER ARBEIT GEMEINT.

| | | | |
|------------------|-------|------|------|
| Regelmässig..... | 40.3% | 1097 | 2725 |
| Oft..... | 19.9% | 541 | |
| Manchmal..... | 16.1% | 438 | |
| Selten..... | 13.9% | 379 | |
| Nie..... | 9.6% | 262 | |
| DON'T KNOW..... | 0.2% | 6 | |

-----+
 : Q35.5 :
 : :
 : Kommt es regelmässig, oft, manchmal oder selten vor, dass Sie in Ihrem nahen Umfeld, jedoch ausserhalb Ihrer Familie, :
 : mit Leuten folgender Gruppen persönliche Kontakte pflegen? :
 : :
 : - Mit Ausländer/-innen ganz allgemein :
 -----+

[INT] MIT NAHEM UMFELD SIND GEMEINT: BEKANNTSCHAFTEN, FREUNDE, ARBEITSKOLLEGEN/-KOLLEGINNEN.
 MIT PERSÖNLICHEN KONTAKTEN SIND GEMEINSAM UNTERNOMMENE, FREIWILLIGE AKTIVITÄTEN (AUSGANG, DISKUSSION, FREIZEIT) AUSSERHALB
 DER ARBEIT GEMEINT.

| | | | |
|------------------|-------|------|------|
| Regelmässig..... | 41.4% | 1016 | 2452 |
| Oft..... | 17.9% | 439 | |
| Manchmal..... | 15.0% | 367 | |
| Selten..... | 15.9% | 389 | |
| Nie..... | 9.4% | 232 | |
| DON'T KNOW..... | 0.4% | 10 | |

-----+
 : Q35.6 :
 : :
 : Kommt es regelmässig, oft, manchmal oder selten vor, dass Sie in Ihrem nahen Umfeld, jedoch ausserhalb Ihrer Familie, :
 : mit Leuten folgender Gruppen persönliche Kontakte pflegen? :
 : :
 : - Mit nicht europäischen Ausländer/-innen (USA AUSGENOMMEN) :
 -----+

[INT] MIT NAHEM UMFELD SIND GEMEINT: BEKANNTSCHAFTEN, FREUNDE, ARBEITSKOLLEGEN/-KOLLEGINNEN.
 MIT PERSÖNLICHEN KONTAKTEN SIND GEMEINSAM UNTERNOMMENE, FREIWILLIGE AKTIVITÄTEN (AUSGANG, DISKUSSION, FREIZEIT) AUSSERHALB
 DER ARBEIT GEMEINT.

| | | | |
|------------------|-------|-----|------|
| Regelmässig..... | 22.0% | 673 | 3055 |
| Oft..... | 10.4% | 319 | |
| Manchmal..... | 14.7% | 449 | |
| Selten..... | 24.9% | 759 | |
| Nie..... | 27.5% | 842 | |
| DON'T KNOW..... | 0.4% | 13 | |

-----+
 : Q35.7 :
 : :
 : Kommt es regelmässig, oft, manchmal oder selten vor, dass Sie in Ihrem nahen Umfeld, jedoch ausserhalb Ihrer Familie, :
 : mit Leuten folgender Gruppen persönliche Kontakte pflegen? :
 : :
 : - Mit homosexuellen Menschen :
 -----+

[INT] MIT NAHEM UMFELD SIND GEMEINT: BEKANNTSCHAFTEN, FREUNDE, ARBEITSKOLLEGEN/-KOLLEGINNEN.
 MIT PERSÖNLICHEN KONTAKTEN SIND GEMEINSAM UNTERNOMMENE, FREIWILLIGE AKTIVITÄTEN (AUSGANG, DISKUSSION, FREIZEIT) AUSSERHALB
 DER ARBEIT GEMEINT.

| | | | |
|------------------|-------|------|------|
| Regelmässig..... | 12.2% | 371 | 3055 |
| Oft..... | 5.9% | 180 | |
| Manchmal..... | 13.6% | 415 | |
| Selten..... | 20.2% | 617 | |
| Nie..... | 44.0% | 1343 | |
| DON'T KNOW..... | 4.2% | 128 | |

-----+
 : Q35.8 :
 : :
 : Kommt es regelmässig, oft, manchmal oder selten vor, dass Sie in Ihrem nahen Umfeld, jedoch ausserhalb Ihrer Familie, :
 : mit Leuten folgender Gruppen persönliche Kontakte pflegen? :
 : :
 : - Mit behinderten Menschen :
 -----+

[INT] MIT NAHEM UMFELD SIND GEMEINT: BEKANNTSCHAFTEN, FREUNDE, ARBEITSKOLLEGEN/-KOLLEGINNEN.
 MIT PERSÖNLICHEN KONTAKTEN SIND GEMEINSAM UNTERNOMMENE, FREIWILLIGE AKTIVITÄTEN (AUSGANG, DISKUSSION, FREIZEIT) AUSSERHALB
 DER ARBEIT GEMEINT.

| | | | |
|------------------|-------|-----|------|
| Regelmässig..... | 17.3% | 530 | 3055 |
| Oft..... | 7.2% | 219 | |
| Manchmal..... | 19.9% | 609 | |
| Selten..... | 31.6% | 966 | |
| Nie..... | 23.9% | 731 | |
| DON'T KNOW..... | 0.0% | 1 | |

-----+
 : Q35.9 :
 : :
 : Kommt es regelmässig, oft, manchmal oder selten vor, dass Sie in Ihrem nahen Umfeld, jedoch ausserhalb Ihrer Familie, :
 : mit Leuten folgender Gruppen persönliche Kontakte pflegen? :
 : :
 : - Mit Menschen, die im Vergleich zu Ihnen in einer finanziell sehr unterschiedlichen Situation leben :
 -----+

[INT] MIT NAHEM UMFELD SIND GEMEINT: BEKANNTSCHAFTEN, FREUNDE, ARBEITSKOLLEGEN/-KOLLEGINNEN.
 MIT PERSÖNLICHEN KONTAKTEN SIND GEMEINSAM UNTERNOMMENE, FREIWILLIGE AKTIVITÄTEN (AUSGANG, DISKUSSION, FREIZEIT) AUSSERHALB
 DER ARBEIT GEMEINT.

| | | | |
|------------------|-------|------|------|
| Regelmässig..... | 34.3% | 1046 | 3055 |
| Oft..... | 18.4% | 561 | |
| Manchmal..... | 19.2% | 586 | |
| Selten..... | 15.1% | 463 | |
| Nie..... | 10.5% | 321 | |
| DON'T KNOW..... | 2.5% | 78 | |

FILTER: In Kontakt mit Personen verschiedener Religionen

```

+-----+
: Q36                                     :
:                                         :
: Personen welcher Religionen?           :
: [INT] WENN KATHOLISCHE KIRCHE GENANNT, DIE BEFRAGTE PERSON JEDOCH NICHT WEISS OB (2) ODER (3), DANN (2) CODIEREN. :
+-----+
[INT] DO NOT READ THE POSSIBLE ANSWERS BEFOREHAND!
Der protestantischen Kirche (evangelisch-reformierte Kirche)..... 57.1% 1502 2630

Der katholischen Kirche (römisch-katholische Kirche)..... 53.7% 1413

Der altkatholischen Kirche (christkatholische Kirche)..... 14.3% 376

Der jüdischen Religionsgemeinschaft..... 17.9% 471

Der muslimischen Religionsgemeinschaft..... 56.1% 1476

Einer orthodoxen Gemeinschaft (russisch, griechisch, serbisch)..... 12.0% 315

Dem Hinduismus..... 8.6% 227

Dem Buddhismus..... 13.0% 341

Andere..... 12.5% 328

DON'T KNOW..... 4.7% 125

```

ENDEFILTER: In Kontakt mit Personen verschiedener Religionen

FILTER: Nicht Schweizer Nationalität (Q1)

ENDEFILTER: Nicht Schweizer Nationalität (Q1)

FILTER: bis und mit 60 Jahre (Q4)

ENDEFILTER: bis und mit 60 Jahre (Q4)

FILTER: mindestens 25 Jahre (Q4)

ENDEFILTER: mindestens 25 Jahre (Q4)

FILTER: schweizerische Nationalität

ENDEFILTER: schweizerische Nationalität

```

+-----+
: Q37                                     :
:                                         :
: Wie häufig sehen Sie im Durchschnitt Freunde/Freundinnen und Bekannte? :
: Ist das...?                             :
+-----+
[INT] LESEN / DAMIT GEMEINT SIND FREIWILLIG GEWÄHLTE AKTIVITÄTEN (KINO, AUSGANG, EINLADUNG, ESSEN ETC.) AUSSERHALB DER
ARBEIT.
Jeden Tag..... 12.7% 388 3055

Mehrere Male pro Woche..... 39.9% 1220

Einmal pro Woche..... 26.8% 819

2 - 3 Mal pro Monat..... 12.0% 366

Einmal pro Monat..... 5.8% 178

Weniger als einmal im Monat..... 2.0% 61

Nie..... 0.4% 12

DON'T KNOW [INT] DO NOT READ..... 0.4% 12

```

```

+-----+
: Q38                                         :
:                                             :
: Haben Sie schon Situationen erlebt, in denen Sie aufgrund einer Gruppenzugehörigkeit in den letzten fünf Jahren :
: diskriminiert wurden?                     :
+-----+
[INT] D.H. WENIGER GUT/NICHT GLEICHWERTIG BEHANDELT IM VERGLEICH ZU ANDEREN. DIES IM PRIVATEN WIE AUCH BERUFLICHEN UMFELD,
SOWOHL ALS AUCH IM ZUSAMMENHANG MIT RELIGION, GESCHLECHT, NATIONALITÄT, ALTER, POLITISCHE ZUGEHÖRIGKEIT ETC.
Ja, einmal..... 5.4% 165 3055
Ja, mehrere Male..... 9.2% 280
Nein, noch nie..... 85.3% 2607
DON'T KNOW..... 0.1% 3

```

FILTER: Schon diskriminiert gefühlt (Q38)

```

+-----+
: Q39                                         :
:                                             :
: Aufgrund welcher Gruppenzugehörigkeit haben Sie sich diskriminiert gefühlt? :
+-----+
[INT] DO NOT READ THE POSSIBLE ANSWERS BEFOREHAND!
Keine..... 0.4% 2 445
Geschlecht/sexuelle Identität (Mann, Frau)..... 19.0% 84
Alter..... 4.0% 18
Nationalität/Herkunft..... 37.4% 167
Ethnische Herkunft (afrikanisch, indisch, arabisch, asiatisch etc.)..... 3.7% 16
Religion..... 8.2% 36
Handicap..... 5.0% 22
Sexuelle Orientierung..... 1.7% 7
Sozio-ökonomischer Status (reich, arm)..... 2.3% 10
ArbeiterIn/Angestellte(r) (beruflich untergeordnete Position)..... 7.6% 34
Sprache, Dialekt..... 3.4% 15
Hautfarbe..... 0.6% 3
Eigene Schwäche = Schwache Menschen..... 0.2% 1
Krankheit..... 1.0% 4
Alkoholiker..... 0.2% 1
Studenten..... 1.1% 5
Witwe, Scheidung..... 0.9% 4
Arbeitslose..... 0.3% 1
Beruf/Arbeit..... 1.5% 7
Sport..... 0.3% 1
Verein..... 1.1% 5
Eigene Kultur / kultureller Hintergrund (Gothique, Punks, etc.)..... 0.6% 3
Vater, Mutter..... 0.4% 2
Uebergewichtige..... 0.1% 1
Kannabiskonsumenten..... 0.0% 0
Politische Affinität / Parteizugehörigkeit..... 3.5% 16
RaucherIn..... 1.2% 5

```


| | | | |
|---|-------|-----|-----|
| keine Gruppenzugehörigkeit: Aussehen, Kleidung, persönliches Erscheinungsbild..... | 1.4% | 6 | |
| Andere, [INT] PRÄZISIEREN..... | 5.1% | 23 | |
| NO ANSWER..... | 0.1% | 0 | |
| +-----+ : Q40 : : In welchen konkreten Situationen wurden Sie diskriminiert? : +-----+ | | | |
| [INT] NICHT LESEN / EINIGE ANTWORTBEISPIELE VORLESEN WENN FRAGE NICHT KLAR | | | |
| Durch die öffentliche Verwaltung (Verwaltungsprozeduren)..... | 7.2% | 32 | 445 |
| Bei der Wohnungssuche..... | 1.5% | 7 | |
| Bei der Arbeitssuche oder bei der Bewerbung für einen Arbeitsplatz..... | 6.8% | 30 | |
| In der Schule, während dem Studium..... | 7.5% | 34 | |
| Im beruflichen Alltag (Arbeitskollegen, Vorgesetzte)..... | 33.8% | 150 | |
| In der Familie..... | 3.4% | 15 | |
| Im Gesundheitsbereich/-milieu (Aerzte/Aerztinnen, Spital, Krankenschwester, etc.)..... | 1.9% | 8 | |
| Im öffentlichen Raum (Restaurants, Diskotheken, Clubs)..... | 30.6% | 136 | |
| Sozialhilfe..... | 1.6% | 7 | |
| Polizei..... | 1.0% | 4 | |
| Hobby, Freizeit (Sport, etc.)..... | 15.1% | 67 | |
| Gespräche/Diskussionen..... | 8.2% | 37 | |
| Im Militär..... | 0.0% | 0 | |
| Flughafen, an der Grenze..... | 1.5% | 7 | |
| Freundeskreis / Bekannte..... | 1.5% | 7 | |
| Einkommen..... | 0.1% | 1 | |
| Ausland..... | 0.9% | 4 | |
| Nachbarschaft..... | 0.6% | 2 | |
| Einkaufen..... | 0.4% | 2 | |
| Krankenkasse..... | 0.3% | 1 | |
| Vor dem Gesetz..... | 0.0% | 0 | |
| Andere, [INT] PRÄZISIEREN..... | 2.1% | 9 | |
| NO ANSWER..... | 1.5% | 7 | |

ENDEFILTER: Schon diskriminiert gefühlt (Q38)

| | | | |
|---|-------|------|------|
| +-----+ : Q41 : : Haben Sie in den letzten fünf Jahren aufgrund einer Gruppenzugehörigkeit Gewalt erlitten? : +-----+ | | | |
| [INT] DAMIT GEMEINT IST PHYSISCHE UND PSYCHISCHE GEWALT, MOBBING, SEXUELLE BELÄSTIGUNG ETC. DIES IM ZUSAMMENHANG MIT RELIGION, GESCHLECHT, NATIONALITÄT, ALTER, POLITISCHE ZUGEHÖRIGKEIT ETC. | | | |
| Ja, einmal..... | 1.9% | 58 | 3055 |
| Ja, mehrere Male..... | 1.9% | 59 | |
| Nein, noch nie..... | 96.0% | 2934 | |
| DON'T KNOW..... | 0.1% | 4 | |

FILTER: Schon Gewalt erlitten (Q41)

```

+-----+
: Q42
:
: Aufgrund welcher Gruppenzugehörigkeit haben Sie Gewalt erlitten?
+-----+
[INT] DO NOT READ THE POSSIBLE ANSWERS BEFOREHAND!
Keine..... 3.7% 4 117
Geschlecht/sexuelle Identität (Mann, Frau)..... 22.5% 26
Alter..... 5.2% 6
Nationalität/Herkunft..... 21.7% 25
Ethnische Herkunft (afrikanisch, indisch, arabisch, asiatisch etc.)..... 5.8% 7
Religion..... 3.1% 4
Handicap..... 2.6% 3
Sexuelle Orientierung..... 0.0% 0
Sozio-ökonomischer Status (reich, arm)..... 0.5% 1
ArbeiterIn/Angestellte(r) (beruflich untergeordnete Position)..... 15.7% 18
Sprache, Dialekt..... 0.6% 1
Hautfarbe..... 1.5% 2
Alkoholiker..... 0.3% 0
Beamte/r, öffentlich Angestellte/r, Polizei..... 0.7% 1
LehrerIn..... 1.5% 2
Aktivist..... 1.0% 1
Politische Affinität / Parteizugehörigkeit..... 4.3% 5
Opfer von Kriminalität (Einbruch/überfall/Diebstahl)..... 4.1% 5
keine Gruppenzugehörigkeit: Aussehen, Kleidung..... 0.2% 0
Andere, [INT] PRÄZISIEREN..... 12.0% 14
NO ANSWER..... 0.2% 0

```

ENDEFILTER: Schon Gewalt erlitten (Q41)

```

+-----+
: Q43.1
:
: Sagen Sie mir bitte, ob Sie während den letzten 12 Monaten negative Erlebnisse hatten (diskriminiert oder belästigt)
: mit Personen folgender Gruppen...?
:
: ...Mit Schweizer/-innen
+-----+
Regelmässig..... 0.5% 3 603
Oft..... 0.7% 4
Manchmal..... 4.5% 27
Selten..... 5.9% 36
Nie..... 88.1% 531
DON'T KNOW..... 0.3% 2

```

| -----+----- | | | |
|--|-------|------|------|
| : Q43.2 | | | |
| : | | | |
| : Sagen Sie mir bitte, ob Sie während den letzten 12 Monaten negative Erlebnisse hatten (diskriminiert oder belästigt) | | | |
| : mit Personen folgender Gruppen...? | | | |
| : | | | |
| : ...Mit Personen unterschiedlicher Religionen | | | |
| -----+----- | | | |
| Regelmässig..... | 0.9% | 26 | 3055 |
| Oft..... | 0.6% | 19 | |
| Manchmal..... | 1.7% | 51 | |
| Selten..... | 4.5% | 137 | |
| Nie..... | 92.1% | 2813 | |
| DON'T KNOW..... | 0.3% | 10 | |
| -----+----- | | | |
| : Q43.3 | | | |
| : | | | |
| : Sagen Sie mir bitte, ob Sie während den letzten 12 Monaten negative Erlebnisse hatten (diskriminiert oder belästigt) | | | |
| : mit Personen folgender Gruppen...? | | | |
| : | | | |
| : ...Mit Menschen die älter sind als 65 Jahre | | | |
| -----+----- | | | |
| Regelmässig..... | 0.5% | 12 | 2300 |
| Oft..... | 0.5% | 11 | |
| Manchmal..... | 1.3% | 30 | |
| Selten..... | 5.1% | 118 | |
| Nie..... | 92.5% | 2128 | |
| DON'T KNOW..... | 0.1% | 2 | |
| -----+----- | | | |
| : Q43.4 | | | |
| : | | | |
| : Sagen Sie mir bitte, ob Sie während den letzten 12 Monaten negative Erlebnisse hatten (diskriminiert oder belästigt) | | | |
| : mit Personen folgender Gruppen...? | | | |
| : | | | |
| : ...Mit Jugendlichen oder jungen Erwachsenen | | | |
| -----+----- | | | |
| Regelmässig..... | 1.5% | 47 | 3055 |
| Oft..... | 0.8% | 24 | |
| Manchmal..... | 3.9% | 119 | |
| Selten..... | 8.2% | 252 | |
| Nie..... | 85.5% | 2611 | |
| DON'T KNOW..... | 0.0% | 1 | |
| -----+----- | | | |
| : Q43.5 | | | |
| : | | | |
| : Sagen Sie mir bitte, ob Sie während den letzten 12 Monaten negative Erlebnisse hatten (diskriminiert oder belästigt) | | | |
| : mit Personen folgender Gruppen...? | | | |
| : | | | |
| : ...Mit Ausländer/-innen ganz allgemein | | | |
| -----+----- | | | |
| Regelmässig..... | 1.3% | 38 | 3055 |
| Oft..... | 1.0% | 31 | |
| Manchmal..... | 5.1% | 157 | |
| Selten..... | 8.9% | 273 | |
| Nie..... | 83.6% | 2554 | |

| Antwort | Prozent | Anzahl | Gesamt |
|---|---------|--------|--------|
| DON'T KNOW..... | 0.0% | 2 | |
| +-----+ : Q43.7 : : Sagen Sie mir bitte, ob Sie während den letzten 12 Monaten negative Erlebnisse hatten (diskriminiert oder belästigt) : mit Personen folgender Gruppen...? : : ...Mit homosexuellen Menschen : +-----+ | | | |
| Regelmässig..... | 0.1% | 4 | 3055 |
| Oft..... | 0.0% | 1 | |
| Manchmal..... | 0.2% | 6 | |
| Selten..... | 1.0% | 31 | |
| Nie..... | 98.0% | 2994 | |
| DON'T KNOW..... | 0.7% | 20 | |

| Antwort | Prozent | Anzahl | Gesamt |
|---|---------|--------|--------|
| +-----+ : Q43.9 : : Sagen Sie mir bitte, ob Sie während den letzten 12 Monaten negative Erlebnisse hatten (diskriminiert oder belästigt) : mit Personen folgender Gruppen...? : : ...Mit Menschen, die im Vergleich zu Ihnen in einer finanziell sehr unterschiedlichen Situation leben : +-----+ | | | |
| Regelmässig..... | 1.0% | 32 | 3055 |
| Oft..... | 0.3% | 10 | |
| Manchmal..... | 2.3% | 70 | |
| Selten..... | 5.5% | 168 | |
| Nie..... | 90.2% | 2754 | |
| DON'T KNOW..... | 0.7% | 21 | |

FILTER: Negative Erlebnisse mit Personen verschiedener Religionen (Q43.2)

| Antwort | Prozent | Anzahl | Gesamt |
|--|---------|--------|--------|
| +-----+ : Q44 : : Personen welcher Religionen? : [INT] WENN KATHOLISCHE KIRCHE GENANNT, DIE BEFRAGTE PERSON JEDOCH NICHT WEISS OB (2) ODER (3), DANN (2) CODIEREN. : +-----+ | | | |
| [INT] DO NOT READ THE POSSIBLE ANSWERS BEFOREHAND! Der protestantischen Kirche (evangelisch-reformierte Kirche)..... | 6.1% | 14 | 233 |
| Der katholischen Kirche (römisch-katholische Kirche)..... | 10.8% | 25 | |
| Der altkatholischen Kirche (christkatholische Kirche)..... | 5.0% | 12 | |
| Der jüdischen Religionsgemeinschaft..... | 3.7% | 9 | |
| Der muslimischen Religionsgemeinschaft..... | 60.6% | 141 | |
| Einer orthodoxen Gemeinschaft (russisch, griechisch, serbisch)..... | 6.6% | 15 | |
| Dem Hinduismus..... | 2.1% | 5 | |
| Dem Buddhismus..... | 2.0% | 5 | |
| Andere..... | 9.6% | 22 | |
| DON'T KNOW..... | 15.1% | 35 | |

ENDEFILTER: Negative Erlebnisse mit Personen verschiedener Religionen

FILTER: Negative Erlebnisse mit Ausländer/Innen (Q43.5)

| +-----+ : Q45 : : Ausländer/Innen welcher Nationalität(en)? +-----+ | | | |
|---|-------|-----|-----|
| [INT] DO NOT READ THE POSSIBLE ANSWERS BEFOREHAND! | | | |
| Frankreich..... | 2.0% | 10 | 500 |
| Deutschland..... | 2.5% | 12 | |
| Italien..... | 4.0% | 20 | |
| Oesterreich..... | 1.0% | 5 | |
| Spanien..... | 0.7% | 4 | |
| Portugal..... | 1.6% | 8 | |
| Türkei..... | 9.6% | 48 | |
| Ehemaliges Jugoslawien..... | 40.6% | 203 | |
| Serbien-Montenegro..... | 9.1% | 46 | |
| Kosovo..... | 21.0% | 105 | |
| Kroatien..... | 6.3% | 31 | |
| Mazedonische Republik..... | 7.2% | 36 | |
| Bosnien-Herzegowina..... | 5.1% | 26 | |
| Grossbritannien..... | 0.0% | 0 | |
| Niederlande..... | 0.4% | 2 | |
| Belgien..... | 0.0% | 0 | |
| Griechenland..... | 0.0% | 0 | |
| Schweden..... | 0.0% | 0 | |
| USA..... | 0.5% | 3 | |
| Sri Lanka..... | 0.3% | 1 | |
| Andere, [INT] PRÄZISIEREN..... | 20.2% | 101 | |
| DON'T KNOW..... | 16.7% | 84 | |

ENDEFILTER: Negative Erlebnisse mit Ausländer/Innen (Q43.5)

FILTER: Nicht Schweizer Nationalität (Q1)

ENDEFILTER: Nicht Schweizer Nationalität (Q1)

FILTER: bis und mit 60 Jahre (Q4)

ENDEFILTER: bis und mit 60 Jahre (Q4)

+-----+
: SOZIALE INTEGRATION: POLITIK, RELIGION UND ENGAGEMENT
+-----+

+-----+
:
:
: Sprechen wir jetzt von Ihren Aktivitäten im Allgemeinen und Ihren Interessen und Meinungen hinsichtlich der Schweizer
: Politik.
+-----+

-----+
 : Q46 :
 : :
 : Sind Sie Mitglied eines Verbandes, Klubs oder einer Organisation (z.B. Berufsverband, Gewerkschaft,
 : Freizeitorganisation, Partei, religiöse Vereinigung etc.)? :
 -----+

[INT] DO NOT READ THE POSSIBLE ANSWERS BEFOREHAND!
 ja..... 43.5% 1328 3055
 nein..... 56.5% 1727
 DON'T KNOW..... 0.0% 1

FILTER: In einem Verband, Klub oder Organisation (Q46)

-----+
 : Q47 :
 : :
 : Können Sie mir sagen in welchem Verband, Klub oder Organisation Sie ein aktives Mitglied sind? :
 -----+

[INT] NICHT VORLESEN / AKTIVMITGLIED = TEILNAHME AN SITZUNGEN, REPRÄSENTANT, DELEGIERTER, ORGANISATION VON AKTIVITÄTEN,
 VERANSTALTUNG, ANLASS ETC.

| | | | |
|---|-------|-----|------|
| Sportverband (Organisation)..... | 33.6% | 446 | 1328 |
| Gewerkschaft (SGB)..... | 9.1% | 120 | |
| Arbeitgeber-/Berufs- oder Handelsverbände/-organisationen (Schweizerischer Arbeitgeberverband,~... | 16.2% | 215 | |
| Humanitäre Organisation: Menschenrechte, Kinderrechte, Hilfe für Minderheiten,~..... | 4.9% | 65 | |
| Umwelt-/Tierschutzorganisation (WWF etc.)..... | 5.2% | 69 | |
| Religiöse Vereinigung im Zusammenhang mit einer Kirche oder religiöse Gemeinschaft..... | 6.8% | 91 | |
| Politische Partei, Verband mit politischen Zielen..... | 9.9% | 132 | |
| Konsumentenschutzorganisation (z.B. Stiftung für Konsumentenschutz)..... | 0.5% | 7 | |
| Organisation mit sozialem Ziel: Jugendklub, Rentner-/Seniorenverein, Frauenvereinigung, ein~..... | 10.7% | 143 | |
| Quartier oder Gemeindeorganisation (Verteidigung der Einwohnerinteressen, Organisation von~..... | 4.1% | 55 | |
| Organisation für kulturelle Zwecke: Tanz, Theater, Musik, Museum, Kulturerbe etc..... | 10.9% | 144 | |
| Verbraucherorganisation/-verband: TCS, Automobilisten, Motorradfahrer etc.)..... | 1.9% | 25 | |
| Wissenschafts-, Medizinischer, Erziehungsverband/-organisation (Kampf gegen Krankheiten, Eltern~... | 2.3% | 31 | |
| Hobby- und Freizeitorganisationen (Schach, Karten spielen, Markensammlung, ferngesteuerte~..... | 12.9% | 171 | |
| Kein Aktivmitglied/keine..... | 3.5% | 46 | |
| Andere..... | 10.3% | 136 | |
| DON'T KNOW..... | 0.6% | 8 | |

ENDEFILTER: In einem Verband, Klub oder Organisation (Q46)

-----+
 : Q48 :
 : :
 : In der Politik spricht man manchmal von der "Linken" und der "Rechten". :
 : Wie würden Sie sich selbst auf einer Skala von 0 bis 10 platzieren, wenn 0 "links" und 10 "rechts" bedeutet. :
 -----+

[INT] CODE 0 = LINKS / CODE 10 = RECHTS / CODE 99 = WEISS NICHT

|--|--+ 58353

-----+
 : Q49 :
 : :
 : Welche Partei im National- und Ständerat repräsentiert aufgrund der Ziele und Forderungen am besten Ihren eigenen :
 : Meinungen? :
 -----+

[INT] DO NOT READ THE POSSIBLE ANSWERS BEFOREHAND!
 SVP - Schweizerische Volkspartei..... 10.6% 325 3055
 FDP - Freisinnig-Demokratische Partei..... 9.1% 277

| | | |
|---|-------|-----|
| CVP - Christlichdemokratische Volkspartei..... | 6.0% | 183 |
| SPS - Sozialdemokratische Partei Schweiz..... | 17.5% | 536 |
| GPS - Die Grünen..... | 4.2% | 128 |
| LPS - Liberale Partei der Schweiz..... | 1.5% | 47 |
| PDA - Partei der Arbeit der Schweiz..... | 0.2% | 6 |
| EVP - Evangelische Volkspartei der Schweiz..... | 0.6% | 20 |
| Lega dei Ticinesi..... | 0.0% | 1 |
| SD - Schweizer Demokraten..... | 0.4% | 12 |
| EDU - Eidgenössische demokratische Union..... | 0.3% | 9 |
| CSP - Christlich-soziale Partei..... | 0.1% | 2 |
| keine Partei, aber eine Person..... | 0.4% | 14 |
| keine Partei..... | 31.0% | 948 |
| unterschiedlich, kommt darauf an..... | 8.0% | 244 |
| Andere..... | 1.4% | 43 |
| DON'T KNOW..... | 8.5% | 260 |

FILTER: Partei zitiert

| | | |
|--|-------|---------|
| +-----+ : Q50 : : Fühlen Sie sich mit dieser Partei stark verbunden, ziemlich verbunden, sind Sie ein(e) Sympathisant/-in, oder : fühlen Sie sich keiner Partei nahe? +-----+ | | |
| Stark mit dieser Partei verbunden..... | 6.1% | 97 1590 |
| Ziemlich mit dieser Partei verbunden..... | 15.6% | 249 |
| Ist lediglich ein(e) Sympathisant/-in..... | 54.2% | 862 |
| Fühlt sich keiner Partei nahe..... | 23.1% | 367 |
| DON'T KNOW..... | 0.9% | 15 |

ENDEFILTER: Partei zitiert

| | | |
|--|-------|---------|
| +-----+ : Q51 : : Üben Sie in Ihrem Dorf, Gemeinde, Stadt, Kanton oder auf eidgenössischer Ebene eine politische Funktion aus (z.B. : Gemeinderat, Kantonsrat)? : Oder haben Sie eine solche ausgeübt? +-----+ | | |
| Ja, übe momentan politische Funktion aus..... | 1.8% | 54 3055 |
| Ja, habe eine politische Funktion ausgeübt..... | 3.1% | 94 |
| Nein..... | 94.8% | 2895 |
| DON'T KNOW..... | 0.4% | 12 |

FILTER: Übt eine politische Funktion aus oder hat ausgeübt (Q51)

| | | |
|---|-------|--------|
| +-----+ : Q52 : : Welche Funktion üben Sie aus oder haben Sie ausgeübt? +-----+ | | |
| [INT] DO NOT READ THE POSSIBLE ANSWERS BEFOREHAND! Exekutive auf Gemeindeebene: Gemeinderat/rätin etc..... | 41.6% | 62 148 |
| Exekutive auf Kantonsebene: Stadtrat..... | 1.6% | 2 |
| Exekutive auf eidgenössischer Ebene: Bundesrat..... | 0.2% | 0 |

| | | |
|--|-------|----|
| Legislative auf Gemeindeebene: Gemeindeversammlung etc..... | 20.5% | 30 |
| Legislative auf Kantonsebene: Grossrat, kantonales Parlament, Abgeordneter..... | 2.8% | 4 |
| Legislative auf eidgenössischer Ebene: Parlament, National- oder Ständerat..... | 0.8% | 1 |
| Kommissionen (in Funktion gewählt): Gemeinde-, Kantons- und eidgenössische Ebene..... | 17.9% | 27 |
| In judikative Funktion gewählt (in Funktion gewählt): Bundesgericht, Kantonsgericht etc..... | 0.9% | 1 |
| Andere..... | 18.8% | 28 |
| DON'T KNOW..... | 0.4% | 1 |

ENDEFILTER: Übt eine politische Funktion aus oder hat ausgeübt (Q51)

+-----+
: Q53 :
: :
: Wie häufig kommt es vor, dass andere Sie um Ihre politische Meinung fragen? :
: Ist das häufig, manchmal, selten oder nie der Fall? :
+-----+

| | | | |
|-----------------|-------|-----|------|
| Häufig..... | 14.5% | 443 | 3055 |
| Manchmal..... | 27.1% | 829 | |
| Selten..... | 32.7% | 998 | |
| Nie..... | 25.1% | 766 | |
| DON'T KNOW..... | 0.6% | 19 | |

+-----+
: Q54 :
: :
: Kommt es vor, dass Sie versuchen Ihre Freunde, Eltern oder Bekannten von Ihrer politischen Meinung zu überzeugen? :
: Wenn ja, ist das häufig, manchmal, selten oder nie der Fall? :
+-----+

| | | | |
|-----------------|-------|------|------|
| Häufig..... | 8.8% | 269 | 3055 |
| Manchmal..... | 21.8% | 665 | |
| Selten..... | 19.0% | 581 | |
| Nie..... | 49.7% | 1520 | |
| DON'T KNOW..... | 0.7% | 20 | |

+-----+
: Q55.1 :
: :
: Haben Sie während den vergangenen 12 Monaten... :
: :
: ...eine Person die eine politische Funktion ausübt kontaktiert oder versucht zu kontaktieren, um Ihre Meinung zum :
: Ausdruck zu bringen? :
+-----+

| | | | |
|-----------------|-------|------|------|
| ja..... | 12.4% | 379 | 3055 |
| nein..... | 87.3% | 2666 | |
| DON'T KNOW..... | 0.3% | 10 | |

+-----+
: Q55.2 :
: :
: Haben Sie während den vergangenen 12 Monaten... :
: :
: ...an einer politischen Debatte oder Sitzung (Veranstaltung, Parteisitzung oder -konferenz) teilgenommen? :
+-----+

| | | | |
|-----------------|-------|------|------|
| ja..... | 11.4% | 349 | 3055 |
| nein..... | 88.4% | 2700 | |
| DON'T KNOW..... | 0.2% | 6 | |

-----+
 : Q55.3 :
 : :
 : Haben Sie während den vergangen 12 Monaten... :
 : :
 : ...an einer politischen Aktion teilgenommen (Unterschriftensammlung, Verteilung von Flugblätter, Informationsstand, :
 : Unterschreiben einer Petition, etc.)? :
 -----+

| | | | |
|-----------------|-------|------|------|
| ja..... | 22.9% | 701 | 3055 |
| nein..... | 76.8% | 2346 | |
| DON'T KNOW..... | 0.3% | 8 | |

-----+
 : Q55.4 :
 : :
 : Haben Sie während den vergangen 12 Monaten... :
 : :
 : ...an einer legalen Demonstration teilgenommen? :
 -----+

| | | | |
|-----------------|-------|------|------|
| ja..... | 9.6% | 293 | 3055 |
| nein..... | 90.2% | 2756 | |
| DON'T KNOW..... | 0.2% | 6 | |

-----+
 : Q55.5 :
 : :
 : Haben Sie während den vergangen 12 Monaten... :
 : :
 : ...an einer illegalen Protestaktion teilgenommen? :
 -----+

| | | | |
|-----------------|-------|------|------|
| ja..... | 1.5% | 46 | 3055 |
| nein..... | 98.3% | 3003 | |
| DON'T KNOW..... | 0.2% | 7 | |

-----+
 : Q56 :
 : :
 : Wie oft scheinen Ihnen Politik oder politische Angelegenheiten so kompliziert, dass Sie gar nicht richtig verstehen, :
 : worum es eigentlich geht? Kommt das...vor? :
 -----+

[INT] READ THE ANSWERS BEFOREHAND!

| | | | |
|----------------------|-------|-----|------|
| Häufig..... | 13.8% | 422 | 3055 |
| Ziemlich häufig..... | 14.8% | 451 | |
| Manchmal..... | 31.0% | 946 | |
| Selten..... | 24.0% | 734 | |
| Nie..... | 14.0% | 429 | |
| DON'T KNOW..... | 2.4% | 73 | |

-----+
 : :
 : :
 : Ich werde Ihnen nun einige Aussagen vorlesen. :
 -----+

-----+
 : Q57.1 :
 : :
 : Bitte sagen Sie mir, ob Sie mit diesen völlig, eher, eher nicht oder überhaupt nicht einverstanden sind. :
 : :
 : - Meistens können wir in die RegierungsvertreterInnen Vertrauen haben, denn es ist richtig was sie tun :
 -----+

| | | | |
|-------------------------------|-------|------|------|
| Völlig einverstanden..... | 7.9% | 241 | 3055 |
| Eher einverstanden..... | 48.3% | 1474 | |
| Eher nicht einverstanden..... | 31.2% | 952 | |

| | | | |
|---|-------|------|------|
| überhaupt nicht einverstanden..... | 8.7% | 265 | |
| DON'T KNOW..... | 4.0% | 122 | |
| +-----+-----+-----+-----+-----+ | | | |
| : Q57.2 | : | : | : |
| : | : | : | : |
| : Bitte sagen Sie mir, ob Sie mit diesen völlig, eher, eher nicht oder überhaupt nicht einverstanden sind. | : | : | : |
| : | : | : | : |
| : - Die gewählten Politiker und Politikerinnen machen was sie wollen und respektieren den Willen des Volkes nicht (NICHT : : LESEN, NUR WENN UNKLAR: auf kommunaler, kantonaler oder nationaler Ebene) | : | : | : |
| +-----+-----+-----+-----+-----+ | | | |
| Völlig einverstanden..... | 10.6% | 325 | 3055 |
| Eher einverstanden..... | 30.2% | 924 | |
| Eher nicht einverstanden..... | 38.2% | 1166 | |
| überhaupt nicht einverstanden..... | 16.4% | 501 | |
| DON'T KNOW..... | 4.6% | 139 | |
| +-----+-----+-----+-----+-----+ | | | |
| : Q57.3 | : | : | : |
| : | : | : | : |
| : Bitte sagen Sie mir, ob Sie mit diesen völlig, eher, eher nicht oder überhaupt nicht einverstanden sind. | : | : | : |
| : | : | : | : |
| : - Im Allgemeinen funktioniert die Demokratie in der Schweiz sehr gut | : | : | : |
| +-----+-----+-----+-----+-----+ | | | |
| Völlig einverstanden..... | 26.1% | 799 | 3055 |
| Eher einverstanden..... | 53.8% | 1644 | |
| Eher nicht einverstanden..... | 13.9% | 425 | |
| überhaupt nicht einverstanden..... | 3.1% | 95 | |
| DON'T KNOW..... | 3.1% | 93 | |
| +-----+-----+-----+-----+-----+ | | | |
| : Q57.4 | : | : | : |
| : | : | : | : |
| : Bitte sagen Sie mir, ob Sie mit diesen völlig, eher, eher nicht oder überhaupt nicht einverstanden sind. | : | : | : |
| : | : | : | : |
| : - Es hat keinen Sinn, mit den Behörden Kontakt aufzunehmen, weil diese sich ja doch nicht für die Probleme vom/von der : : DurchschnittsbürgerIn interessieren | : | : | : |
| +-----+-----+-----+-----+-----+ | | | |
| Völlig einverstanden..... | 11.5% | 352 | 3055 |
| Eher einverstanden..... | 21.7% | 664 | |
| Eher nicht einverstanden..... | 34.5% | 1054 | |
| überhaupt nicht einverstanden..... | 27.0% | 825 | |
| DON'T KNOW..... | 5.2% | 160 | |
| +-----+-----+-----+-----+-----+ | | | |
| : | : | : | : |
| : | : | : | : |
| : Leute fühlen sich unterschiedlich stark verbunden mit ihrer Gemeinde, ihrem Kanton, ihrer Sprachregion, ihrem Land : : oder mit Europa. | : | : | : |
| +-----+-----+-----+-----+-----+ | | | |
| : Q58.1 | : | : | : |
| : | : | : | : |
| : Bitte sagen Sie mir, wie stark Sie sich verbunden fühlen mit... | : | : | : |
| : | : | : | : |
| : ...Ihrer Gemeinde/Stadt | : | : | : |
| +-----+-----+-----+-----+-----+ | | | |
| Sehr stark..... | 38.8% | 1185 | 3055 |
| Eher stark..... | 38.4% | 1174 | |
| Eher wenig..... | 18.3% | 559 | |
| Sehr wenig..... | 4.0% | 121 | |

| | | | | |
|---|-------|------|------|---|
| DON'T KNOW..... | 0.5% | 17 | | |
| +-----+-----+-----+-----+-----+ | | | | |
| : Q58.2 | : | : | : | : |
| : Bitte sagen Sie mir, wie stark Sie sich verbunden fühlen mit... | : | : | : | : |
| : ...Ihrem Kanton | : | : | : | : |
| +-----+-----+-----+-----+-----+ | | | | |
| Sehr stark..... | 36.0% | 1100 | 3055 | |
| Eher stark..... | 39.9% | 1220 | | |
| Eher wenig..... | 18.6% | 569 | | |
| Sehr wenig..... | 4.9% | 151 | | |
| DON'T KNOW..... | 0.5% | 14 | | |
| +-----+-----+-----+-----+-----+ | | | | |
| : Q58.3 | : | : | : | : |
| : Bitte sagen Sie mir, wie stark Sie sich verbunden fühlen mit... | : | : | : | : |
| : ...In Sprachregion in der Sie leben | : | : | : | : |
| +-----+-----+-----+-----+-----+ | | | | |
| Sehr stark..... | 48.2% | 1473 | 3055 | |
| Eher stark..... | 41.5% | 1268 | | |
| Eher wenig..... | 7.6% | 233 | | |
| Sehr wenig..... | 2.2% | 68 | | |
| DON'T KNOW..... | 0.4% | 13 | | |
| +-----+-----+-----+-----+-----+ | | | | |
| : Q58.4 | : | : | : | : |
| : Bitte sagen Sie mir, wie stark Sie sich verbunden fühlen mit... | : | : | : | : |
| : ...Der Schweiz | : | : | : | : |
| +-----+-----+-----+-----+-----+ | | | | |
| Sehr stark..... | 52.7% | 1610 | 3055 | |
| Eher stark..... | 38.3% | 1172 | | |
| Eher wenig..... | 7.6% | 232 | | |
| Sehr wenig..... | 0.8% | 26 | | |
| DON'T KNOW..... | 0.5% | 15 | | |
| +-----+-----+-----+-----+-----+ | | | | |
| : Q58.5 | : | : | : | : |
| : Bitte sagen Sie mir, wie stark Sie sich verbunden fühlen mit... | : | : | : | : |
| : ...Ihrem Herkunftsland | : | : | : | : |
| +-----+-----+-----+-----+-----+ | | | | |
| Sehr stark..... | 41.3% | 249 | 603 | |
| Eher stark..... | 31.0% | 187 | | |
| Eher wenig..... | 23.9% | 144 | | |
| Sehr wenig..... | 3.7% | 22 | | |
| DON'T KNOW..... | 0.1% | 0 | | |
| +-----+-----+-----+-----+-----+ | | | | |
| : Q58.6 | : | : | : | : |
| : Bitte sagen Sie mir, wie stark Sie sich verbunden fühlen mit... | : | : | : | : |
| : ...Einem anderen Land | : | : | : | : |
| +-----+-----+-----+-----+-----+ | | | | |
| Sehr stark..... | 21.3% | 650 | 3055 | |

| | | |
|-----------------|-------|-----|
| Eher stark..... | 28.9% | 884 |
| Eher wenig..... | 25.9% | 790 |
| Sehr wenig..... | 22.2% | 678 |
| DON'T KNOW..... | 1.7% | 53 |

+-----+
 : Q58.7
 :
 : Bitte sagen Sie mir, wie stark Sie sich verbunden fühlen mit...
 :
 : ...Europa
 :
 +-----+

| | | | |
|-----------------|-------|------|------|
| Sehr stark..... | 25.5% | 780 | 3055 |
| Eher stark..... | 40.8% | 1248 | |
| Eher wenig..... | 25.7% | 784 | |
| Sehr wenig..... | 6.6% | 202 | |
| DON'T KNOW..... | 1.3% | 41 | |

FILTER: Nicht Schweizer Nationalität (Q1)

ENDEFILTER: Nicht Schweizer Nationalität (Q1)

+-----+
 : Q59.1
 :
 : Sagen Sie mir bitte jeweils, ob Sie den folgenden Aussagen "voll und ganz", "eher", "eher nicht" oder "überhaupt
 : nicht" zustimmen.
 :
 : - Ich bin lieber Bürger/-in der Schweiz als Bürger/-in von irgend einem anderen Land auf dieser Welt
 :
 +-----+

| | | | |
|----------------------|-------|------|------|
| voll und ganz..... | 44.0% | 1344 | 3055 |
| eher..... | 26.2% | 799 | |
| eher nicht..... | 13.2% | 404 | |
| überhaupt nicht..... | 12.4% | 378 | |
| DON'T KNOW..... | 4.2% | 129 | |

+-----+
 : Q59.2
 :
 : Sagen Sie mir bitte jeweils, ob Sie den folgenden Aussagen "voll und ganz", "eher", "eher nicht" oder "überhaupt
 : nicht" zustimmen.
 :
 : - Ich gehe gern an eidgenössische und kantonale Feste. Da fühle ich mich so richtig als SchweizerIn
 :
 +-----+

| | | | |
|----------------------|-------|------|------|
| voll und ganz..... | 8.4% | 207 | 2452 |
| eher..... | 13.7% | 336 | |
| eher nicht..... | 31.8% | 779 | |
| überhaupt nicht..... | 45.5% | 1115 | |
| DON'T KNOW..... | 0.6% | 15 | |

+-----+
 : Q59.3
 :
 : Sagen Sie mir bitte jeweils, ob Sie den folgenden Aussagen "voll und ganz", "eher", "eher nicht" oder "überhaupt
 : nicht" zustimmen.
 :
 : - Menschen sollten Ihr Land unterstützen auch dann wenn es im Unrecht ist
 :
 +-----+

| | | | |
|--------------------|-------|-----|------|
| voll und ganz..... | 11.1% | 339 | 3055 |
| eher..... | 16.6% | 507 | |
| eher nicht..... | 30.7% | 938 | |

| | | |
|----------------------|-------|------|
| überhaupt nicht..... | 38.9% | 1187 |
| DON'T KNOW..... | 2.8% | 84 |

FILTER: Schweizer Nationalität (Q1)

ENDEFILTER: Schweizer Nationalität (Q1)

-----+
:
:
: Ich werde Ihnen nun eine Liste mit Aussagen vorlesen.
:-----+

-----+
: Q60.1
:
: Sagen Sie mir bitte jeweils, ob Sie den folgenden Aussagen "voll und ganz", "eher", "eher nicht" oder "überhaupt
: nicht" zustimmen.
:
:
: - Verbrechen sollten härter bestraft werden
:-----+

| | | | |
|----------------------|-------|------|------|
| voll und ganz..... | 39.8% | 1215 | 3055 |
| eher..... | 31.5% | 962 | |
| eher nicht..... | 13.3% | 405 | |
| überhaupt nicht..... | 8.5% | 260 | |
| DON'T KNOW..... | 7.0% | 213 | |

-----+
: Q60.2
:
: Sagen Sie mir bitte jeweils, ob Sie den folgenden Aussagen "voll und ganz", "eher", "eher nicht" oder "überhaupt
: nicht" zustimmen.
:
:
: - Um Recht und Ordnung zu bewahren, sollte man härter gegen Außenseiter und Unruhestifter vorgehen
:-----+

| | | | |
|----------------------|-------|-----|------|
| voll und ganz..... | 31.0% | 946 | 3055 |
| eher..... | 29.1% | 888 | |
| eher nicht..... | 19.7% | 603 | |
| überhaupt nicht..... | 15.6% | 475 | |
| DON'T KNOW..... | 4.7% | 143 | |

-----+
: Q60.3
:
: Sagen Sie mir bitte jeweils, ob Sie den folgenden Aussagen "voll und ganz", "eher", "eher nicht" oder "überhaupt
: nicht" zustimmen.
:
:
: - Zu den wichtigsten Eigenschaften, die jemand haben sollte, gehören Gehorsam und Respekt vor dem Vorgesetzten
:-----+

| | | | |
|----------------------|-------|------|------|
| voll und ganz..... | 24.8% | 756 | 3055 |
| eher..... | 34.5% | 1055 | |
| eher nicht..... | 21.8% | 667 | |
| überhaupt nicht..... | 15.8% | 482 | |
| DON'T KNOW..... | 3.1% | 94 | |

-----+
: Q60.4
:
: Sagen Sie mir bitte jeweils, ob Sie den folgenden Aussagen "voll und ganz", "eher", "eher nicht" oder "überhaupt
: nicht" zustimmen.
:
:
: - Wir sollten dankbar sein für führende Köpfe, die uns sagen, was wir tun sollen
:-----+

| | | | |
|--------------------|------|-----|------|
| voll und ganz..... | 9.2% | 281 | 3055 |
|--------------------|------|-----|------|

| | | | |
|---|-------|------|------|
| eher..... | 24.4% | 746 | |
| eher nicht..... | 32.3% | 986 | |
| überhaupt nicht..... | 30.0% | 917 | |
| DON'T KNOW..... | 4.1% | 125 | |
| +-----+-----+-----+ | | | |
| : Q60.5 | : | : | : |
| : | : | : | : |
| : Sagen Sie mir bitte jeweils, ob Sie den folgenden Aussagen "voll und ganz", "eher", "eher nicht" oder "überhaupt | : | : | : |
| : nicht" zustimmen. | : | : | : |
| : | : | : | : |
| : - Um mich durchzusetzen, muss ich manchmal auch Gewalt anwenden | : | : | : |
| +-----+-----+-----+ | | | |
| voll und ganz..... | 2.1% | 63 | 3055 |
| eher..... | 4.9% | 150 | |
| eher nicht..... | 17.8% | 544 | |
| überhaupt nicht..... | 73.9% | 2258 | |
| DON'T KNOW..... | 1.3% | 39 | |
| +-----+-----+-----+ | | | |
| : Q60.6 | : | : | : |
| : | : | : | : |
| : Sagen Sie mir bitte jeweils, ob Sie den folgenden Aussagen "voll und ganz", "eher", "eher nicht" oder "überhaupt | : | : | : |
| : nicht" zustimmen. | : | : | : |
| : | : | : | : |
| : - Um Recht und Ordnung wiederherzustellen, soll der Staat nicht zögern, Gewalt zu gebrauchen | : | : | : |
| +-----+-----+-----+ | | | |
| voll und ganz..... | 10.0% | 304 | 3055 |
| eher..... | 17.2% | 526 | |
| eher nicht..... | 28.7% | 877 | |
| überhaupt nicht..... | 41.1% | 1255 | |
| DON'T KNOW..... | 3.0% | 93 | |
| +-----+-----+-----+ | | | |
| : Q61 | : | : | : |
| : | : | : | : |
| : Welches ist Ihre Konfession oder Religion? | : | : | : |
| : [INT] WENN KATHOLISCHE KIRCHE GENANNT, DIE BEFRAGTE PERSON JEDOCH NICHT WEISS OB (2) ODER (3), DANN (2) CODIEREN. | : | : | : |
| +-----+-----+-----+ | | | |
| [INT] DO NOT READ THE POSSIBLE ANSWERS BEFOREHAND! | : | : | : |
| Der protestantischen Kirche (evangelisch-reformierte Kirche)..... | 35.3% | 1078 | 3055 |
| Der katholischen Kirche (römisch-katholische Kirche)..... | 37.4% | 1142 | |
| Der altkatholischen Kirche (christkatholische Kirche)..... | 6.4% | 195 | |
| Der jüdischen Religionsgemeinschaft..... | 0.3% | 10 | |
| Der muslimischen Religionsgemeinschaft..... | 4.6% | 141 | |
| Einer orthodoxen Gemeinschaft (russisch, griechisch, serbisch)..... | 1.8% | 55 | |
| Dem Hinduismus..... | 0.1% | 2 | |
| Dem Buddhismus..... | 0.2% | 6 | |
| Andere..... | 2.0% | 60 | |
| Keine..... | 12.0% | 366 | |
| DON'T KNOW..... | 0.0% | 0 | |

FILTER: Religion/Konfession genannt (Q61)

```

+-----+
: Q62
:
: Wie oft besuchen Sie Gottesdienste oder andere Veranstaltungen von Ihrer Kirche / religiösen Gemeinschaft?
+-----+
[INT] READ THE ANSWERS BEFOREHAND!
Mehrmals pro Woche..... 3.5% 93 2690
Einmal pro Woche..... 9.9% 265
Ein- bis zweimal pro Monat..... 12.1% 324
Mehrmals im Jahr..... 19.7% 530
Einmal im Jahr..... 5.3% 142
Nur bei speziellen Anlässen (Taufe, Heirat, Abdankung)..... 42.8% 1150
Nie..... 6.7% 180
NO ANSWER [INT] DO NOT READ..... 0.1% 4
DON'T KNOW [INT] DO NOT READ..... 0.0% 1
    
```

ENDEFILTER: Religion/Konfession genannt (Q61)

```

+-----+
: Q63
:
: Würden Sie sich selbst als sehr, eher, eher nicht, oder gar nicht gläubige Person bezeichnen?
+-----+
Sehr gläubig..... 17.2% 526 3055
Eher gläubig..... 53.9% 1646
Eher nicht gläubig..... 19.0% 581
Gar nicht gläubig..... 9.3% 283
DON'T KNOW..... 0.6% 19
    
```

```

+-----+
: WERTSYSTEM (ORDNUNG, ANOMIE, SOLIDARITÄT, GEWALT, ETC.)
+-----+
    
```

```

+-----+
:
: Ich würde nun gerne mit Ihnen über persönliche Meinungen sprechen die es gibt hinsichtlich wie eine Gesellschaft
: funktioniert und wie man sich in einer Gesellschaft fühlen kann.
+-----+
    
```

```

+-----+
: Q64
:
: Gehen Sie in der Regel davon aus, dass man Menschen trauen kann, oder sind Sie eher der Meinung, dass man nicht
: vorsichtig genug sein kann?
:
: Bitte sagen Sie mir anhand einer Skala von "0" bis "10" wie Sie das einschätzen.
: "0" bedeutet hier, dass man nicht vorsichtig genug sein kann, "10" dass man den meisten Menschen trauen kann.
+-----+
[INT] CODE 0 = VORSICHTIG / CODE 10 = TRAUEN / CODE 99 = WEISS NICHT
    
```

|--|--+ 20691

```

-----+-----
: Q65
:
: Würden Sie sagen, dass die meisten Menschen im Grossen und Ganzen versuchen, hilfsbereit zu sein, oder sind sie
: meistens nur auf den eigenen Vorteill bedacht?
:
: Bitte sagen Sie mir anhand einer Skala von "0" bis "10" wie Sie das einschätzen.
: "0" bedeutet hier, dass die Menschen nur auf den eigenen Vorteil bedacht sind, "10" dass die meisten Menschen
: versuchen, hilfsbereit zu sein.
-----+-----

```

[INT] CODE 0 = AUF EIGENEN VORTEIL BEDACHT / CODE 10 = HILFSBEREIT / CODE 99 = WEISS NICHT

|--|--+ 19996

```

-----+-----
:
:
: Ich werde Ihnen nun eine Liste mit Aussagen vorlesen.
-----+-----

```

```

-----+-----
: Q66.1
:
: Sagen Sie mir bitte jeweils, ob Sie den folgenden Aussagen "voll und ganz", "eher", "eher nicht" oder "überhaupt
: nicht" zustimmen.
:
: - Nur wer etwas für die Gesellschaft leistet, soll auch Anspruch auf Unterstützung haben
-----+-----

```

| | | | |
|----------------------|-------|-----|------|
| voll und ganz..... | 16.9% | 518 | 3055 |
| eher..... | 29.5% | 902 | |
| eher nicht..... | 27.5% | 840 | |
| überhaupt nicht..... | 22.4% | 684 | |
| DON'T KNOW..... | 3.6% | 111 | |

```

-----+-----
: Q66.2
:
: Sagen Sie mir bitte jeweils, ob Sie den folgenden Aussagen "voll und ganz", "eher", "eher nicht" oder "überhaupt
: nicht" zustimmen.
:
: - Wer selbst mitschuldig an seiner Not ist, dem sollte auch nicht geholfen werden
-----+-----

```

| | | | |
|----------------------|-------|------|------|
| voll und ganz..... | 5.4% | 164 | 3055 |
| eher..... | 17.1% | 522 | |
| eher nicht..... | 43.1% | 1317 | |
| überhaupt nicht..... | 31.2% | 954 | |
| DON'T KNOW..... | 3.2% | 98 | |

```

-----+-----
: Q66.3
:
: Sagen Sie mir bitte jeweils, ob Sie den folgenden Aussagen "voll und ganz", "eher", "eher nicht" oder "überhaupt
: nicht" zustimmen.
:
: - Alles ist heute so unsicher und wechselt so schnell, dass man häufig nicht mehr weiss, nach was man sich richten
: soll
-----+-----

```

| | | | |
|----------------------|-------|------|------|
| voll und ganz..... | 24.0% | 734 | 3055 |
| eher..... | 41.3% | 1261 | |
| eher nicht..... | 23.9% | 731 | |
| überhaupt nicht..... | 8.5% | 260 | |
| DON'T KNOW..... | 2.3% | 69 | |


```

+-----+
: Q66.4
:
: Sagen Sie mir bitte jeweils, ob Sie den folgenden Aussagen "voll und ganz", "eher", "eher nicht" oder "überhaupt
: nicht" zustimmen.
:
: - Die Chancen und Möglichkeiten, die uns die heutige Gesellschaft bietet sind zahlreich und bereichernd
+-----+
voll und ganz..... 30.3% 927 3055
eher..... 45.4% 1386
eher nicht..... 16.8% 514
überhaupt nicht..... 3.7% 114
DON'T KNOW..... 3.7% 114

```

```

+-----+
: KONSEQUENZEN: MENSCHENFEINDLICHKEIT UND GRUPPENDISKRIMINATION
+-----+

```

```

+-----+
: STEREOTYPEN
+-----+

```

```

:
:
: Sprechen wir nun über verschiedene Gruppen von Menschen, die in der Schweiz leben sowie den Verhältnissen zwischen
: diesen Gruppen.
+-----+

```

```

:
:
: Beginnen wir mit einer Liste von Aussagen.
+-----+

```

```

+-----+
: Q67.1
:
: Sagen Sie mir bitte jeweils, ob Sie dieser "voll und ganz", "eher", "eher nicht" oder "überhaupt nicht" zustimmen.
:
: - Juden und Jüdinnen haben in der Schweiz zuviel Einfluss
+-----+
voll und ganz..... 7.5% 229 3055
eher..... 11.4% 349
eher nicht..... 25.7% 784
überhaupt nicht..... 35.9% 1097
DON'T KNOW..... 19.5% 596

```

```

+-----+
: Q67.2
:
: Sagen Sie mir bitte jeweils, ob Sie dieser "voll und ganz", "eher", "eher nicht" oder "überhaupt nicht" zustimmen.
:
: - Durch ihr Verhalten sind die Juden und Jüdinnen an ihren Verfolgungen mitschuldig
+-----+
voll und ganz..... 6.6% 201 3055
eher..... 17.5% 534
eher nicht..... 22.2% 678
überhaupt nicht..... 41.0% 1253
DON'T KNOW..... 12.7% 389

```

```

-----+-----
: Q67.3                                     :
:                                           :
: Sagen Sie mir bitte jeweils, ob Sie dieser "voll und ganz", "eher", "eher nicht" oder "überhaupt nicht" zustimmen. :
:                                           :
: - Die Muslime und Musliminnen in der Schweiz sollten das Recht haben, nach ihren eigenen Glaubensgesetzen zu leben :
-----+-----
voll und ganz..... 25.4% 775 3055
eher..... 32.8% 1002
eher nicht..... 22.4% 683
überhaupt nicht..... 14.4% 439
DON'T KNOW..... 5.1% 156

```

```

-----+-----
: Q67.4                                     :
:                                           :
: Sagen Sie mir bitte jeweils, ob Sie dieser "voll und ganz", "eher", "eher nicht" oder "überhaupt nicht" zustimmen. :
:                                           :
: - Es ist schlimm, dass Frauen aus religiösen Gründen Kopftücher tragen :
-----+-----
voll und ganz..... 15.4% 470 3055
eher..... 15.1% 460
eher nicht..... 24.8% 757
überhaupt nicht..... 40.2% 1227
DON'T KNOW..... 4.6% 141

```

```

-----+-----
: Q67.5                                     :
:                                           :
: Sagen Sie mir bitte jeweils, ob Sie dieser "voll und ganz", "eher", "eher nicht" oder "überhaupt nicht" zustimmen. :
:                                           :
: - Ehen zwischen zwei Frauen bzw. zwischen zwei Männern sollten erlaubt sein :
-----+-----
voll und ganz..... 38.7% 1184 3055
eher..... 18.2% 556
eher nicht..... 12.3% 376
überhaupt nicht..... 27.1% 829
DON'T KNOW..... 3.6% 110

```

```

-----+-----
: Q67.6                                     :
:                                           :
: Sagen Sie mir bitte jeweils, ob Sie dieser "voll und ganz", "eher", "eher nicht" oder "überhaupt nicht" zustimmen. :
:                                           :
: - Es ist ekelhaft, wenn Homosexuelle sich in der Öffentlichkeit küssen :
-----+-----
voll und ganz..... 18.1% 553 3055
eher..... 14.1% 430
eher nicht..... 19.9% 606
überhaupt nicht..... 45.0% 1375
DON'T KNOW..... 3.0% 91

```

```

-----+-----
: Q67.7                                     :
:                                           :
: Sagen Sie mir bitte jeweils, ob Sie dieser "voll und ganz", "eher", "eher nicht" oder "überhaupt nicht" zustimmen. :
:                                           :
: - In der Gegenwart von Behinderten fühlt man sich manchmal unwohl :
-----+-----
voll und ganz..... 6.6% 203 3055
eher..... 23.8% 727

```

| | | | |
|--|-------|------|------|
| eher nicht..... | 22.0% | 674 | |
| überhaupt nicht..... | 46.6% | 1423 | |
| DON'T KNOW..... | 0.9% | 29 | |
| -----+----- | | | |
| : Q67.8 | | | : |
| : | | | : |
| : Sagen Sie mir bitte jeweils, ob Sie dieser "voll und ganz", "eher", "eher nicht" oder "überhaupt nicht" zustimmen. | | | : |
| : | | | : |
| : - Behinderte sollten Chancengleichheit auf dem Arbeitsmarkt erhalten | | | : |
| -----+----- | | | |
| voll und ganz..... | 66.6% | 2034 | 3055 |
| eher..... | 26.9% | 822 | |
| eher nicht..... | 4.0% | 123 | |
| überhaupt nicht..... | 1.5% | 47 | |
| DON'T KNOW..... | 1.0% | 29 | |
| -----+----- | | | |
| : Q67.9 | | | : |
| : | | | : |
| : Sagen Sie mir bitte jeweils, ob Sie dieser "voll und ganz", "eher", "eher nicht" oder "überhaupt nicht" zustimmen. | | | : |
| : | | | : |
| : - Bettelnde Obdachlose sollten aus den Fußgängerzonen entfernt werden | | | : |
| -----+----- | | | |
| voll und ganz..... | 10.1% | 310 | 3055 |
| eher..... | 16.9% | 517 | |
| eher nicht..... | 29.2% | 891 | |
| überhaupt nicht..... | 38.6% | 1181 | |
| DON'T KNOW..... | 5.1% | 156 | |
| -----+----- | | | |
| : Q67.10 | | | : |
| : | | | : |
| : Sagen Sie mir bitte jeweils, ob Sie dieser "voll und ganz", "eher", "eher nicht" oder "überhaupt nicht" zustimmen. | | | : |
| : | | | : |
| : - Die Obdachlosen in den Städten sind unangenehm | | | : |
| -----+----- | | | |
| voll und ganz..... | 10.9% | 334 | 3055 |
| eher..... | 25.1% | 766 | |
| eher nicht..... | 27.2% | 832 | |
| überhaupt nicht..... | 29.9% | 912 | |
| DON'T KNOW..... | 6.9% | 211 | |
| -----+----- | | | |
| : Q67.11 | | | : |
| : | | | : |
| : Sagen Sie mir bitte jeweils, ob Sie dieser "voll und ganz", "eher", "eher nicht" oder "überhaupt nicht" zustimmen. | | | : |
| : | | | : |
| : - Die Diskriminierung von Frauen ist in der Schweiz immer noch ein Problem | | | : |
| -----+----- | | | |
| voll und ganz..... | 23.6% | 721 | 3055 |
| eher..... | 31.6% | 964 | |
| eher nicht..... | 25.8% | 788 | |
| überhaupt nicht..... | 16.2% | 494 | |
| DON'T KNOW..... | 2.9% | 88 | |

-----+
 : Q67.12 :
 : :
 : Sagen Sie mir bitte jeweils, ob Sie dieser "voll und ganz", "eher", "eher nicht" oder "überhaupt nicht" zustimmen. :
 : :
 : - Frauen sollen sich wieder mehr auf die Rolle der Ehefrau und Mutter besinnen :
 -----+

| | | | |
|----------------------|-------|-----|------|
| voll und ganz..... | 19.4% | 592 | 3055 |
| eher..... | 23.4% | 714 | |
| eher nicht..... | 24.1% | 738 | |
| überhaupt nicht..... | 29.9% | 914 | |
| DON'T KNOW..... | 3.2% | 97 | |

-----+
 : Q67.13 :
 : :
 : Sagen Sie mir bitte jeweils, ob Sie dieser "voll und ganz", "eher", "eher nicht" oder "überhaupt nicht" zustimmen. :
 : :
 : - Junge Menschen unter 20 Jahren haben kein Interesse für das Gemeinwohl :
 -----+

| | | | |
|----------------------|-------|-----|------|
| voll und ganz..... | 11.9% | 363 | 3055 |
| eher..... | 30.5% | 930 | |
| eher nicht..... | 30.1% | 918 | |
| überhaupt nicht..... | 22.1% | 677 | |
| DON'T KNOW..... | 5.5% | 167 | |

-----+
 : Q67.14 :
 : :
 : Sagen Sie mir bitte jeweils, ob Sie dieser "voll und ganz", "eher", "eher nicht" oder "überhaupt nicht" zustimmen. :
 : :
 : - Ältere Menschen über 65 Jahren werden zu einem Problem für unsere Gesellschaft :
 -----+

| | | | |
|----------------------|-------|------|------|
| voll und ganz..... | 5.8% | 177 | 3055 |
| eher..... | 15.4% | 470 | |
| eher nicht..... | 27.3% | 835 | |
| überhaupt nicht..... | 48.9% | 1494 | |
| DON'T KNOW..... | 2.6% | 79 | |

-----+
 : XENOPHOBIE (AUSLAENDERFEINDLICHKEIT) :
 -----+

-----+
 : :
 : :
 : Ich werde Ihnen nun eine Liste mit Aussagen vorlesen. :
 -----+

-----+
 : Q68.1 :
 : :
 : Sagen Sie mir bitte jeweils, ob Sie dieser "voll und ganz", "eher", "eher nicht" oder "überhaupt nicht" zustimmen. :
 : :
 : - Ausländer und Ausländerinnen missbrauchen das System der Sozialleistungen :
 -----+

[INT] WENN DER BEFRAGTEN PERSON DAS WORT AUSLÄNDER NICHT KLAR/ZU UNGENAU IST, DANN DARAUF VERWEISEN, DASS AM ENDE DES INTERVIEWS NOCH DIE GELEGENHEIT BESTEHT, SICH ZUM BEGRIFF DES AUSLÄNDER/DER AUSLÄNDERIN ZU ÄUSSERN.
 IN DIESER FRAGE DEN BEGRIFF AUSLÄNDERIN EINFACH SO VERWENDEN, WIE MAN DIESEN SELBST IM ALLTAG BENUTZT.

| | | | |
|--------------------|-------|------|------|
| voll und ganz..... | 21.3% | 649 | 3055 |
| eher..... | 33.1% | 1012 | |
| eher nicht..... | 24.0% | 734 | |

| | | |
|----------------------|-------|-----|
| überhaupt nicht..... | 12.2% | 372 |
| DON'T KNOW..... | 9.4% | 288 |

+-----+
 : Q68.2 :
 : :
 : Sagen Sie mir bitte jeweils, ob Sie dieser "voll und ganz", "eher", "eher nicht" oder "überhaupt nicht" zustimmen. :
 : :
 : - Ausländer und Ausländerinnen werden auf dem Arbeitsmarkt benachteiligt :
 +-----+

[INT] WENN DER BEFRAGTEN PERSON DAS WORT AUSLÄNDER NICHT KLAR/ZU UNGENAU IST, DANN DARAUF VERWEISEN, DASS AM ENDE DES INTERVIEWS NOCH DIE GELEGENHEIT BESTEHT, SICH ZUM BEGRIFF DES AUSLÄNDER/DER AUSLÄNDERIN ZU ÄUSSERN.
 IN DIESER FRAGE DEN BEGRIFF AUSLÄNDERIN EINFACH SO VERWENDEN, WIE MAN DIESEN SELBST IM ALLTAG BENUTZT.

| | | | |
|----------------------|-------|------|------|
| voll und ganz..... | 19.5% | 595 | 3055 |
| eher..... | 37.9% | 1157 | |
| eher nicht..... | 19.8% | 604 | |
| überhaupt nicht..... | 13.7% | 420 | |
| DON'T KNOW..... | 9.1% | 279 | |

+-----+
 : Q68.3 :
 : :
 : Sagen Sie mir bitte jeweils, ob Sie dieser "voll und ganz", "eher", "eher nicht" oder "überhaupt nicht" zustimmen. :
 : :
 : - Die Ausländer und Ausländerinnen auf der Strasse sind dafür verantwortlich, dass ich mich nicht sicher fühle :
 +-----+

[INT] WENN DER BEFRAGTEN PERSON DAS WORT AUSLÄNDER NICHT KLAR/ZU UNGENAU IST, DANN DARAUF VERWEISEN, DASS AM ENDE DES INTERVIEWS NOCH DIE GELEGENHEIT BESTEHT, SICH ZUM BEGRIFF DES AUSLÄNDER/DER AUSLÄNDERIN ZU ÄUSSERN.
 IN DIESER FRAGE DEN BEGRIFF AUSLÄNDERIN EINFACH SO VERWENDEN, WIE MAN DIESEN SELBST IM ALLTAG BENUTZT.

| | | | |
|----------------------|-------|------|------|
| voll und ganz..... | 8.8% | 270 | 3055 |
| eher..... | 20.4% | 623 | |
| eher nicht..... | 26.8% | 819 | |
| überhaupt nicht..... | 41.9% | 1281 | |
| DON'T KNOW..... | 2.0% | 62 | |

+-----+
 : Q68.4 :
 : :
 : Sagen Sie mir bitte jeweils, ob Sie dieser "voll und ganz", "eher", "eher nicht" oder "überhaupt nicht" zustimmen. :
 : :
 : - Die Behörden sollten sich bemühen, die Lage von Ausländern zu verbessern :
 +-----+

[INT] WENN DER BEFRAGTEN PERSON DAS WORT AUSLÄNDER NICHT KLAR/ZU UNGENAU IST, DANN DARAUF VERWEISEN, DASS AM ENDE DES INTERVIEWS NOCH DIE GELEGENHEIT BESTEHT, SICH ZUM BEGRIFF DES AUSLÄNDER/DER AUSLÄNDERIN ZU ÄUSSERN.
 IN DIESER FRAGE DEN BEGRIFF AUSLÄNDERIN EINFACH SO VERWENDEN, WIE MAN DIESEN SELBST IM ALLTAG BENUTZT.

| | | | |
|----------------------|-------|------|------|
| voll und ganz..... | 27.3% | 835 | 3055 |
| eher..... | 33.8% | 1033 | |
| eher nicht..... | 20.3% | 621 | |
| überhaupt nicht..... | 12.4% | 378 | |
| DON'T KNOW..... | 6.1% | 188 | |

+-----+
 : Q68.5 :
 : :
 : Sagen Sie mir bitte jeweils, ob Sie dieser "voll und ganz", "eher", "eher nicht" oder "überhaupt nicht" zustimmen. :
 : :
 : - Ausländer und Ausländerinnen machen die Arbeiten, die andere nicht tun wollen :
 +-----+

[INT] WENN DER BEFRAGTEN PERSON DAS WORT AUSLÄNDER NICHT KLAR/ZU UNGENAU IST, DANN DARAUF VERWEISEN, DASS AM ENDE DES INTERVIEWS NOCH DIE GELEGENHEIT BESTEHT, SICH ZUM BEGRIFF DES AUSLÄNDER/DER AUSLÄNDERIN ZU ÄUSSERN.
 IN DIESER FRAGE DEN BEGRIFF AUSLÄNDERIN EINFACH SO VERWENDEN, WIE MAN DIESEN SELBST IM ALLTAG BENUTZT.

| | | | |
|--------------------|-------|------|------|
| voll und ganz..... | 40.3% | 1230 | 3055 |
| eher..... | 41.5% | 1269 | |

| | | | |
|--|-------|------|------|
| eher nicht..... | 9.5% | 291 | |
| überhaupt nicht..... | 6.9% | 211 | |
| DON'T KNOW..... | 1.8% | 54 | |
| -----+----- | | | |
| : Q68.6 | | | : |
| : | | | : |
| : Sagen Sie mir bitte jeweils, ob Sie dieser "voll und ganz", "eher", "eher nicht" oder "überhaupt nicht" zustimmen. | | | : |
| : | | | : |
| : - Ausländer und Ausländerinnen erhöhen die Arbeitslosigkeit in der Schweiz | | | : |
| -----+----- | | | |
| [INT] WENN DER BEFRAGTEN PERSON DAS WORT AUSLÄNDER NICHT KLAR/ZU UNGENAU IST, DANN DARAUF VERWEISEN, DASS AM ENDE DES INTERVIEWS NOCH DIE GELEGENHEIT BESTEHT, SICH ZUM BEGRIFF DES AUSLÄNDER/DER AUSLÄNDERIN ZU ÄUSSERN. IN DIESER FRAGE DEN BEGRIFF AUSLÄNDERIN EINFACH SO VERWENDEN, WIE MAN DIESEN SELBST IM ALLTAG BENUTZT. | | | |
| voll und ganz..... | 16.2% | 495 | 3055 |
| eher..... | 24.7% | 756 | |
| eher nicht..... | 29.1% | 890 | |
| überhaupt nicht..... | 23.1% | 707 | |
| DON'T KNOW..... | 6.8% | 208 | |
| -----+----- | | | |
| : Q68.7 | | | : |
| : | | | : |
| : Sagen Sie mir bitte jeweils, ob Sie dieser "voll und ganz", "eher", "eher nicht" oder "überhaupt nicht" zustimmen. | | | : |
| : | | | : |
| : - Die vielen ausländischen Kinder in der Schule verhindern eine gute Ausbildung der schweizer Kinder | | | : |
| -----+----- | | | |
| [INT] WENN DER BEFRAGTEN PERSON DAS WORT AUSLÄNDER NICHT KLAR/ZU UNGENAU IST, DANN DARAUF VERWEISEN, DASS AM ENDE DES INTERVIEWS NOCH DIE GELEGENHEIT BESTEHT, SICH ZUM BEGRIFF DES AUSLÄNDER/DER AUSLÄNDERIN ZU ÄUSSERN. IN DIESER FRAGE DEN BEGRIFF AUSLÄNDERIN EINFACH SO VERWENDEN, WIE MAN DIESEN SELBST IM ALLTAG BENUTZT. | | | |
| voll und ganz..... | 14.6% | 447 | 3055 |
| eher..... | 28.3% | 864 | |
| eher nicht..... | 23.5% | 719 | |
| überhaupt nicht..... | 27.8% | 848 | |
| DON'T KNOW..... | 5.8% | 176 | |
| -----+----- | | | |
| : Q68.8 | | | : |
| : | | | : |
| : Sagen Sie mir bitte jeweils, ob Sie dieser "voll und ganz", "eher", "eher nicht" oder "überhaupt nicht" zustimmen. | | | : |
| : | | | : |
| : - Die Vielfalt von Nationalitäten, Religionen oder Kulturen in der Schweiz trägt zu ihrer Stärke bei | | | : |
| -----+----- | | | |
| [INT] WENN DER BEFRAGTEN PERSON DAS WORT AUSLÄNDER NICHT KLAR/ZU UNGENAU IST, DANN DARAUF VERWEISEN, DASS AM ENDE DES INTERVIEWS NOCH DIE GELEGENHEIT BESTEHT, SICH ZUM BEGRIFF DES AUSLÄNDER/DER AUSLÄNDERIN ZU ÄUSSERN. IN DIESER FRAGE DEN BEGRIFF AUSLÄNDERIN EINFACH SO VERWENDEN, WIE MAN DIESEN SELBST IM ALLTAG BENUTZT. | | | |
| voll und ganz..... | 34.5% | 1055 | 3055 |
| eher..... | 34.5% | 1054 | |
| eher nicht..... | 15.9% | 487 | |
| überhaupt nicht..... | 7.8% | 238 | |
| DON'T KNOW..... | 7.2% | 221 | |
| -----+----- | | | |
| : Q68.9 | | | : |
| : | | | : |
| : Sagen Sie mir bitte jeweils, ob Sie dieser "voll und ganz", "eher", "eher nicht" oder "überhaupt nicht" zustimmen. | | | : |
| : | | | : |
| : - Die Schweiz ist an ihre Grenzen gestossen; wenn es mehr Ausländer und Ausländerinnen bei uns gäbe, hätten wir Probleme | | | : |
| -----+----- | | | |
| [INT] WENN DER BEFRAGTEN PERSON DAS WORT AUSLÄNDER NICHT KLAR/ZU UNGENAU IST, DANN DARAUF VERWEISEN, DASS AM ENDE DES INTERVIEWS NOCH DIE GELEGENHEIT BESTEHT, SICH ZUM BEGRIFF DES AUSLÄNDER/DER AUSLÄNDERIN ZU ÄUSSERN. IN DIESER FRAGE DEN BEGRIFF AUSLÄNDERIN EINFACH SO VERWENDEN, WIE MAN DIESEN SELBST IM ALLTAG BENUTZT. | | | |
| voll und ganz..... | 30.4% | 929 | 3055 |

| | | |
|----------------------|-------|-----|
| eher..... | 29.3% | 895 |
| eher nicht..... | 18.3% | 559 |
| überhaupt nicht..... | 15.7% | 480 |
| DON'T KNOW..... | 6.3% | 192 |

+-----+
 : Q68.10 :
 : :
 : Sagen Sie mir bitte jeweils, ob Sie dieser "voll und ganz", "eher", "eher nicht" oder "überhaupt nicht" zustimmen. :
 : :
 : - Ausländer und Ausländerinnen haben keinen Respekt vor der Umwelt :
 : :
 +-----+

[INT] WENN DER BEFRAGTEN PERSON DAS WORT AUSLÄNDER NICHT KLAR/ZU UNGENAU IST, DANN DARAUF VERWEISEN, DASS AM ENDE DES INTERVIEWS NOCH DIE GELEGENHEIT BESTEHT, SICH ZUM BEGRIFF DES AUSLÄNDER/DER AUSLÄNDERIN ZU ÄUSSERN. IN DIESER FRAGE DEN BEGRIFF AUSLÄNDERIN EINFACH SO VERWENDEN, WIE MAN DIESEN SELBST IM ALLTAG BENUTZT.

| | | | |
|----------------------|-------|------|------|
| voll und ganz..... | 7.9% | 240 | 3055 |
| eher..... | 23.7% | 723 | |
| eher nicht..... | 32.9% | 1005 | |
| überhaupt nicht..... | 28.2% | 862 | |
| DON'T KNOW..... | 7.3% | 224 | |

+-----+
 : DISKRIMINIERENDE VERHALTEN UND EINSTELLUNGEN :
 +-----+

+-----+
 : :
 : :
 : Kommen wir nun auf ein paar Fragen, die sich darauf beziehen, was Sie in den letzten 12 Monaten selbst erlebt bzw. :
 : getan haben. :
 : :
 +-----+

+-----+
 : Q69.1 :
 : :
 : Wie oft ist es in den letzten 12 Monaten vorgekommen, dass sich jemand in Ihrer Familie oder Ihrem Bekanntenkreis :
 : ablehnend über Menschen folgender Gruppenzugehörigkeiten geäußert hat? :
 : :
 : - AusländerInnen allgemein :
 : :
 : Ist das... passiert? :
 : :
 +-----+

[INT] DARAUF VERWEISEN, DASS DAMIT PERSONEN GEMEINT SIND, DIE IN DER SCHWEIZ LEBEN.

| | | | |
|-----------------|-------|------|------|
| Häufig..... | 12.4% | 378 | 3055 |
| Manchmal..... | 24.0% | 733 | |
| Selten..... | 25.0% | 764 | |
| Nie..... | 38.3% | 1169 | |
| DON'T KNOW..... | 0.4% | 11 | |

+-----+
 : Q69.2 :
 : :
 : Wie oft ist es in den letzten 12 Monaten vorgekommen, dass sich jemand in Ihrer Familie oder Ihrem Bekanntenkreis :
 : ablehnend über Menschen folgender Gruppenzugehörigkeiten geäußert hat? :
 : :
 : - SchweizerInnen :
 : :
 : Ist das... passiert? :
 : :
 +-----+

[INT] DARAUF VERWEISEN, DASS DAMIT PERSONEN GEMEINT SIND, DIE IN DER SCHWEIZ LEBEN.

| | | | |
|---------------|-------|-----|------|
| Häufig..... | 3.5% | 106 | 3055 |
| Manchmal..... | 14.9% | 455 | |
| Selten..... | 23.4% | 716 | |

| | | | |
|---|-------|------|------|
| Nie..... | 57.7% | 1764 | |
| DON'T KNOW..... | 0.4% | 14 | |
| +-----+ | | | |
| : Q69.3 | | | : |
| : | | | : |
| : Wie oft ist es in den letzten 12 Monaten vorgekommen, dass sich jemand in Ihrer Familie oder Ihrem Bekanntenkreis | | | : |
| : ablehnend über Menschen folgender Gruppenzugehörigkeiten geäußert hat? | | | : |
| : | | | : |
| : - Muslime/Musliminnen | | | : |
| : | | | : |
| : Ist das... passiert? | | | : |
| +-----+ | | | |
| [INT] DARAUF VERWEISEN, DASS DAMIT PERSONEN GEMEINT SIND, DIE IN DER SCHWEIZ LEBEN. | | | |
| Häufig..... | 13.5% | 413 | 3055 |
| Manchmal..... | 20.6% | 629 | |
| Selten..... | 21.1% | 645 | |
| Nie..... | 44.1% | 1348 | |
| DON'T KNOW..... | 0.7% | 21 | |
| +-----+ | | | |
| : Q69.4 | | | : |
| : | | | : |
| : Wie oft ist es in den letzten 12 Monaten vorgekommen, dass sich jemand in Ihrer Familie oder Ihrem Bekanntenkreis | | | : |
| : ablehnend über Menschen folgender Gruppenzugehörigkeiten geäußert hat? | | | : |
| : | | | : |
| : - Juden/Jüdinnen | | | : |
| : | | | : |
| : Ist das... passiert? | | | : |
| +-----+ | | | |
| [INT] DARAUF VERWEISEN, DASS DAMIT PERSONEN GEMEINT SIND, DIE IN DER SCHWEIZ LEBEN. | | | |
| Häufig..... | 3.6% | 111 | 3055 |
| Manchmal..... | 8.0% | 243 | |
| Selten..... | 18.1% | 553 | |
| Nie..... | 69.7% | 2128 | |
| DON'T KNOW..... | 0.6% | 19 | |
| +-----+ | | | |
| : Q69.5 | | | : |
| : | | | : |
| : Wie oft ist es in den letzten 12 Monaten vorgekommen, dass sich jemand in Ihrer Familie oder Ihrem Bekanntenkreis | | | : |
| : ablehnend über Menschen folgender Gruppenzugehörigkeiten geäußert hat? | | | : |
| : | | | : |
| : - Homosexuelle | | | : |
| : | | | : |
| : Ist das... passiert? | | | : |
| +-----+ | | | |
| [INT] DARAUF VERWEISEN, DASS DAMIT PERSONEN GEMEINT SIND, DIE IN DER SCHWEIZ LEBEN. | | | |
| Häufig..... | 3.3% | 99 | 3055 |
| Manchmal..... | 8.2% | 250 | |
| Selten..... | 17.6% | 537 | |
| Nie..... | 70.5% | 2154 | |
| DON'T KNOW..... | 0.5% | 15 | |


```

+-----+
: Q69.6                                     :
:                                           :
: Wie oft ist es in den letzten 12 Monaten vorgekommen, dass sich jemand in Ihrer Familie oder Ihrem Bekanntenkreis :
: ablehnend über Menschen folgender Gruppenzugehörigkeiten geäußert hat? :
:                                           :
: - Asylsuchende                           :
:                                           :
: Ist das... passiert?                     :
+-----+

```

```

[INT] DARAUF VERWEISEN, DASS DAMIT PERSONEN GEMEINT SIND, DIE IN DER SCHWEIZ LEBEN.
Häufig..... 15.9% 485 3055
Manchmal..... 22.9% 700
Selten..... 20.6% 628
Nie..... 40.1% 1225
DON'T KNOW..... 0.6% 17

```

```

+-----+
: Q69.7                                     :
:                                           :
: Wie oft ist es in den letzten 12 Monaten vorgekommen, dass sich jemand in Ihrer Familie oder Ihrem Bekanntenkreis :
: ablehnend über Menschen folgender Gruppenzugehörigkeiten geäußert hat? :
:                                           :
: - Christen                               :
:                                           :
: Ist das... passiert?                     :
+-----+

```

```

[INT] DARAUF VERWEISEN, DASS DAMIT PERSONEN GEMEINT SIND, DIE IN DER SCHWEIZ LEBEN.
Häufig..... 1.8% 56 3055
Manchmal..... 4.8% 148
Selten..... 13.6% 416
Nie..... 79.2% 2418
DON'T KNOW..... 0.6% 17

```

FILTER: Negativ von Juden gesprochen (Q69.4)

```

+-----+
: Q70                                     :
:                                           :
: In welchem Zusammenhang wurde von den Juden/Jüdinnen negativ gesprochen? :
+-----+

```

```

[INT] DO NOT READ THE POSSIBLE ANSWERS BEFOREHAND!
Israel (Staat, Israel-Palästinischer Konflikt etc.)..... 48.6% 442 908
Religion..... 9.7% 88
In Zusammenhang mit den USA..... 7.1% 64
Bestimmte Personen..... 3.9% 35
Macht und Geld..... 27.2% 246
Anderes..... 13.8% 125
DON'T KNOW..... 8.4% 77

```

ENDEFILTER: Negativ von Juden gesprochen (Q69.4)

FILTER: Negativ von AusländerInnen allgemein gesprochen (Q69.1)

```

+-----+
: Q71.1                                     :
:                                           :
: Als man das letzte mal negativ über die... :
:                                           :
: ...AusländerInnen allgemein              :
:                                           :
: sprach, wie war Ihre Reaktion?           :
+-----+
[INT] READ THE ANSWERS BEFOREHAND!
  Sie waren mit dem was gesagt wurde eher einverstanden..... 26.1% 490 1875
  Sie waren mit dem was gesagt wurde nicht einverstanden, haben dem widersprochen..... 44.8% 839
  Sie haben überhaupt nicht reagiert..... 21.2% 397
  DON'T KNOW [INT] DO NOT READ..... 7.9% 148

```

ENDEFILTER: Negativ von AusländerInnen allgemein gesprochen (Q69.1)

FILTER: Negativ von SchweizerInnen gesprochen (Q69.2)

```

+-----+
: Q71.2                                     :
:                                           :
: Als man das letzte mal negativ über die... :
:                                           :
: ...SchweizerInnen                       :
:                                           :
: sprach, wie war Ihre Reaktion?           :
+-----+
[INT] READ THE ANSWERS BEFOREHAND!
  Sie waren mit dem was gesagt wurde eher einverstanden..... 32.3% 413 1278
  Sie waren mit dem was gesagt wurde nicht einverstanden, haben dem widersprochen..... 32.5% 416
  Sie haben überhaupt nicht reagiert..... 25.7% 329
  DON'T KNOW [INT] DO NOT READ..... 9.4% 120

```

ENDEFILTER: Negativ von SchweizerInnen gesprochen (Q69.2)

FILTER: Negativ von Muslime/Musliminnen gesprochen (Q69.3)

```

+-----+
: Q71.3                                     :
:                                           :
: Als man das letzte mal negativ über die... :
:                                           :
: ...Muslime/Musliminnen                  :
:                                           :
: sprach, wie war Ihre Reaktion?           :
+-----+
[INT] READ THE ANSWERS BEFOREHAND!
  Sie waren mit dem was gesagt wurde eher einverstanden..... 30.9% 521 1686
  Sie waren mit dem was gesagt wurde nicht einverstanden, haben dem widersprochen..... 36.0% 607
  Sie haben überhaupt nicht reagiert..... 24.8% 419
  DON'T KNOW [INT] DO NOT READ..... 8.3% 139

```

ENDEFILTER: Negativ von Muslime/Musliminnen gesprochen (Q69.3)

FILTER: Negativ von Juden/Jüdinnen gesprochen (Q69.4)

```

+-----+
: Q71.4                                     :
:                                           :
: Als man das letzte mal negativ über die... :
:                                           :
: ...Juden/Jüdinnen                         :
:                                           :
: sprach, wie war Ihre Reaktion?            :
+-----+
[INT] READ THE ANSWERS BEFOREHAND!
  Sie waren mit dem was gesagt wurde eher einverstanden..... 31.3%  284  908
  Sie waren mit dem was gesagt wurde nicht einverstanden, haben dem widersprochen..... 33.2%  301
  Sie haben überhaupt nicht reagiert..... 27.5%  249
  DON'T KNOW [INT] DO NOT READ..... 8.0%  73

```

ENDEFILTER: Negativ von Juden/Jüdinnen gesprochen (Q69.4)

FILTER: Negativ von Homosexuelle gesprochen (Q69.5)

```

+-----+
: Q71.5                                     :
:                                           :
: Als man das letzte mal negativ über die... :
:                                           :
: ...Homosexuelle                           :
:                                           :
: sprach, wie war Ihre Reaktion?            :
+-----+
[INT] READ THE ANSWERS BEFOREHAND!
  Sie waren mit dem was gesagt wurde eher einverstanden..... 17.2%  152  886
  Sie waren mit dem was gesagt wurde nicht einverstanden, haben dem widersprochen..... 43.5%  385
  Sie haben überhaupt nicht reagiert..... 32.6%  289
  DON'T KNOW [INT] DO NOT READ..... 6.7%  59

```

ENDEFILTER: Negativ von Homosexuelle gesprochen (Q69.5)

FILTER: Negativ von Asylsuchende gesprochen (Q69.6)

```

+-----+
: Q71.6                                     :
:                                           :
: Als man das letzte mal negativ über die... :
:                                           :
: ...Asylsuchende                           :
:                                           :
: sprach, wie war Ihre Reaktion?            :
+-----+
[INT] READ THE ANSWERS BEFOREHAND!
  Sie waren mit dem was gesagt wurde eher einverstanden..... 34.9%  633  1813
  Sie waren mit dem was gesagt wurde nicht einverstanden, haben dem widersprochen..... 36.3%  658
  Sie haben überhaupt nicht reagiert..... 21.5%  389
  DON'T KNOW [INT] DO NOT READ..... 7.3%  133

```

ENDEFILTER: Negativ von Asylsuchende gesprochen (Q69.6)

FILTER: Negativ von Christen gesprochen (Q69.7)

```

+-----+
: Q71.7                                     :
:                                           :
: Als man das letzte mal negativ über die... :
:                                           :
: ...Christen                               :
:                                           :
: sprach, wie war Ihre Reaktion?           :
+-----+
[INT] READ THE ANSWERS BEFOREHAND!
  Sie waren mit dem was gesagt wurde eher einverstanden..... 23.9% 148 620
  Sie waren mit dem was gesagt wurde nicht einverstanden, haben dem widersprochen..... 32.5% 202
  Sie haben überhaupt nicht reagiert..... 36.0% 223
  DON'T KNOW [INT] DO NOT READ..... 7.6% 47
    
```

ENDEFILTER: Negativ von Christen gesprochen (Q69.7)

```

+-----+
:                                           :
: EINSTELLUNG ZUR "INTEGRATION" UND "ASSIMILATION" :
+-----+
    
```

```

+-----+
:                                           :
:                                           :
: Sprechen wir nun vom Platz und der Stellung die Ausländer/-innen in der schweizerischen Gesellschaft haben. :
+-----+
    
```

```

+-----+
: Q72.1                                     :
:                                           :
: Sagen Sie mir bitte ob sie den folgenden Aussagen "voll und ganz", "eher", "eher nicht" oder "überhaupt" zustimmen? :
:                                           :
: - Um vollständig akzeptierte Mitglieder der Schweizer Gesellschaft zu sein, müssen Ausländer und Ausländerinnen ihre :
: eigene Kultur aufgeben :
+-----+
  voll und ganz..... 4.7% 143 3055
  eher..... 12.2% 374
  eher nicht..... 30.2% 923
  überhaupt nicht..... 51.1% 1562
  DON'T KNOW..... 1.8% 54
    
```

```

+-----+
: Q72.2                                     :
:                                           :
: Sagen Sie mir bitte ob sie den folgenden Aussagen "voll und ganz", "eher", "eher nicht" oder "überhaupt" zustimmen? :
:                                           :
: - Um vollständig akzeptierte Mitglieder der schweizerischen Gesellschaft zu sein, müssen Ausländer und Ausländerinnen, :
: die Teile ihrer Religion oder Kultur aufgeben, die nicht im Einklang mit den Schweizer Gesetzen stehen. :
: (NUR LESEN WENN UNKLAR: z.B. Polygamie, Zwangsheirat) :
+-----+
  voll und ganz..... 44.2% 1350 3055
  eher..... 25.6% 781
  eher nicht..... 12.0% 367
  überhaupt nicht..... 14.2% 435
  DON'T KNOW..... 4.0% 122
    
```

-----+
 : Q72.3 :
 : :
 : Sagen Sie mir bitte ob sie den folgenden Aussagen "voll und ganz", "eher", "eher nicht" oder "überhaupt" zustimmen? :
 : :
 : - Gewisse Ausländer und Ausländerinnen sind so verschieden, dass sie niemals vollständig akzeptierte Mitglieder der :
 : Schweizer Gesellschaft werden können :
 -----+
 voll und ganz..... 30.8% 941 3055
 eher..... 31.6% 966
 eher nicht..... 19.8% 605
 überhaupt nicht..... 13.3% 406
 DON'T KNOW..... 4.5% 136

-----+
 : EINSTELLUNGEN GEGENÜBER DER MIGRATION :
 -----+
 : :
 : :
 : Sprechen wir nun von Personen die nicht Bürger/-innen der Europäischen Union sind (haben nicht die Nationalität eines :
 : Staates der EU) und in der Schweiz leben. :
 -----+
 : :
 : :
 : Sagen Sie mir bitte für jeden der folgenden Aussage, ob sie "voll und ganz", "eher", "eher nicht" oder "überhaupt :
 : nicht" damit einverstanden sind? :
 : :
 : - Ausländer und Ausländerinnen mit einer Aufenthaltsbewilligung sollten das Recht haben, enge Familienangehörige in :
 : die Schweiz nachkommen zu lassen :
 -----+
 voll und ganz..... 30.6% 934 3055
 eher..... 34.0% 1040
 eher nicht..... 17.6% 537
 überhaupt nicht..... 13.3% 406
 DON'T KNOW..... 4.5% 137

-----+
 : Q73.2 :
 : :
 : Sagen Sie mir bitte für jeden der folgenden Aussage, ob sie "voll und ganz", "eher", "eher nicht" oder "überhaupt :
 : nicht" damit einverstanden sind? :
 : :
 : - Ausländer und Ausländerinnen mit einer Aufenthaltsbewilligung sollten in ihr Herkunftsland zurückgeschickt werden, :
 : wenn sie wegen schwerwiegenden Straftaten verurteilt werden :
 -----+
 voll und ganz..... 69.0% 2107 3055
 eher..... 17.4% 532
 eher nicht..... 6.6% 203
 überhaupt nicht..... 4.4% 135
 DON'T KNOW..... 2.6% 79

-----+
 : Q73.3 :
 : :
 : Sagen Sie mir bitte für jeden der folgenden Aussage, ob sie "voll und ganz", "eher", "eher nicht" oder "überhaupt :
 : nicht" damit einverstanden sind? :
 : :
 : - Ausländer und Ausländerinnen mit einer Aufenthaltsbewilligung sollte die Einbürgerung leichtgemacht werden :
 -----+
 voll und ganz..... 26.0% 795 3055

| | | | |
|---|-------|------|--|
| eher..... | 29.1% | 889 | |
| eher nicht..... | 21.6% | 661 | |
| überhaupt nicht..... | 18.3% | 559 | |
| DON'T KNOW..... | 4.9% | 151 | |
| +-----+ : Q73.4 : | | | |
| : Sagen Sie mir bitte für jeden der folgenden Aussage, ob sie "voll und ganz", "eher", "eher nicht" oder "überhaupt : | | | |
| : nicht" damit einverstanden sind? : | | | |
| : - Alle illegalen Ausländer und Ausländerinnen sollten ohne Ausnahme in ihr Herkunftsland zurückgeschickt werden : | | | |
| +-----+ voll und ganz..... 32.6% 996 3055 | | | |
| eher..... | 20.8% | 636 | |
| eher nicht..... | 22.5% | 688 | |
| überhaupt nicht..... | 19.9% | 607 | |
| DON'T KNOW..... | 4.2% | 127 | |
| +-----+ : Q73.5 : | | | |
| : Sagen Sie mir bitte für jeden der folgenden Aussage, ob sie "voll und ganz", "eher", "eher nicht" oder "überhaupt : | | | |
| : nicht" damit einverstanden sind? : | | | |
| : - Arbeitgeber, die illegale Arbeitskräfte beschäftigen, sollten härter bestraft werden : | | | |
| +-----+ voll und ganz..... 62.9% 1922 3055 | | | |
| eher..... | 20.4% | 623 | |
| eher nicht..... | 8.2% | 249 | |
| überhaupt nicht..... | 4.2% | 129 | |
| DON'T KNOW..... | 4.3% | 133 | |
| +-----+ : Q73.6 : | | | |
| : Sagen Sie mir bitte für jeden der folgenden Aussage, ob sie "voll und ganz", "eher", "eher nicht" oder "überhaupt : | | | |
| : nicht" damit einverstanden sind? : | | | |
| : - Es sollte immer von der Prüfung der persönlichen Umstände abhängig gemacht werden, ob illegale Ausländer und : | | | |
| : Ausländerinnen in der Schweiz bleiben dürfen : | | | |
| +-----+ voll und ganz..... 47.8% 1462 3055 | | | |
| eher..... | 28.2% | 862 | |
| eher nicht..... | 9.2% | 281 | |
| überhaupt nicht..... | 11.8% | 360 | |
| DON'T KNOW..... | 2.9% | 90 | |
| +-----+ : Q73.7 : | | | |
| : Sagen Sie mir bitte für jeden der folgenden Aussage, ob sie "voll und ganz", "eher", "eher nicht" oder "überhaupt : | | | |
| : nicht" damit einverstanden sind? : | | | |
| : - Das Recht auf Asyl in der Schweiz sollte leichter in Anspruch genommen werden können : | | | |
| +-----+ voll und ganz..... 8.7% 265 3055 | | | |
| eher..... | 15.0% | 457 | |
| eher nicht..... | 30.2% | 923 | |
| überhaupt nicht..... | 38.8% | 1185 | |

| Antwort | Prozent | Anzahl | Summe |
|---|---------|--------|-------|
| DON'T KNOW..... | 7.4% | 225 | |
| +-----+ : Q73.8 : : Sagen Sie mir bitte für jeden der folgenden Aussage, ob sie "voll und ganz", "eher", "eher nicht" oder "überhaupt : nicht" damit einverstanden sind? : : : - Wenn Arbeitsplätze knapp werden, sollte man die in der Schweiz lebenden Ausländer und Ausländerinnen mit einer : Aufenthaltsbewilligung wieder in ihre Heimat zurückschicken : +-----+ | | | |
| voll und ganz..... | 8.0% | 244 | 3055 |
| eher..... | 12.1% | 369 | |
| eher nicht..... | 30.7% | 939 | |
| überhaupt nicht..... | 44.1% | 1347 | |
| DON'T KNOW..... | 5.1% | 156 | |

-----+
: MASSNAHMEN UND LÖSUNGEN FÜR DAS ZUSAMMENLEBEN
:-----+

| Antwort | Prozent | Anzahl | Summe |
|--|---------|--------|-------|
| +-----+ : : : Ich werde Ihnen nun eine Liste mit möglichen Massnahmen vorlesen, die in der Schweiz die Beziehungen von Menschen mit : verschiedener Nationalitäten, Religionen und Kulturen verbessern könnten. : +-----+ | | | |
| +-----+ : Q74.1 : : Sagen Sie mir bitte für jede Massnahme ob Sie "voll und ganz", "eher", "eher nicht" oder "überhaupt nicht" damit : einverstanden sind? : : : - Menschen, die zum Rassismus aufhetzen, vor Gericht bringen : +-----+ | | | |
| voll und ganz..... | 60.3% | 1843 | 3055 |
| eher..... | 25.4% | 775 | |
| eher nicht..... | 7.5% | 230 | |
| überhaupt nicht..... | 3.7% | 112 | |
| DON'T KNOW..... | 3.1% | 94 | |

| Antwort | Prozent | Anzahl | Summe |
|--|---------|--------|-------|
| +-----+ : Q74.2 : : Sagen Sie mir bitte für jede Massnahme ob Sie "voll und ganz", "eher", "eher nicht" oder "überhaupt nicht" damit : einverstanden sind? : : : - Die Erziehung zu Toleranz und gegenseitigem Respekt in Schulen fördern : +-----+ | | | |
| voll und ganz..... | 78.9% | 2412 | 3055 |
| eher..... | 17.8% | 543 | |
| eher nicht..... | 1.5% | 46 | |
| überhaupt nicht..... | 0.9% | 27 | |
| DON'T KNOW..... | 0.9% | 27 | |

| | | | |
|--|-------|------|------|
| -----+----- | | | |
| : Q74.3 | : | : | : |
| : | : | : | : |
| : Sagen Sie mir bitte für jede Massnahme ob Sie "voll und ganz", "eher", "eher nicht" oder "überhaupt nicht" damit einverstanden sind? | : | : | : |
| : | : | : | : |
| : - Eine faire Berichterstattung in der Presse, im Radio und im Fernsehen | : | : | : |
| -----+----- | | | |
| voll und ganz..... | 67.8% | 2070 | 3055 |
| eher..... | 22.8% | 697 | |
| eher nicht..... | 4.5% | 138 | |
| überhaupt nicht..... | 2.1% | 64 | |
| DON'T KNOW..... | 2.8% | 86 | |
| -----+----- | | | |
| : Q74.4 | : | : | : |
| : | : | : | : |
| : Sagen Sie mir bitte für jede Massnahme ob Sie "voll und ganz", "eher", "eher nicht" oder "überhaupt nicht" damit einverstanden sind? | : | : | : |
| : | : | : | : |
| : - Die Bildung von Organisationen fördern, die Menschen unterschiedlicher Nationalitäten, Religionen oder Kulturen zusammenbringen | : | : | : |
| -----+----- | | | |
| voll und ganz..... | 47.6% | 1455 | 3055 |
| eher..... | 34.7% | 1059 | |
| eher nicht..... | 10.5% | 320 | |
| überhaupt nicht..... | 4.5% | 138 | |
| DON'T KNOW..... | 2.7% | 83 | |
| -----+----- | | | |
| : Q74.5 | : | : | : |
| : | : | : | : |
| : Sagen Sie mir bitte für jede Massnahme ob Sie "voll und ganz", "eher", "eher nicht" oder "überhaupt nicht" damit einverstanden sind? | : | : | : |
| : | : | : | : |
| : - Die Chancengleichheit in allen Bereichen des gesellschaftlichen Lebens fördern | : | : | : |
| -----+----- | | | |
| voll und ganz..... | 57.9% | 1770 | 3055 |
| eher..... | 31.7% | 968 | |
| eher nicht..... | 5.4% | 164 | |
| überhaupt nicht..... | 2.6% | 80 | |
| DON'T KNOW..... | 2.4% | 74 | |
| -----+----- | | | |
| : Q74.6 | : | : | : |
| : | : | : | : |
| : Sagen Sie mir bitte für jede Massnahme ob Sie "voll und ganz", "eher", "eher nicht" oder "überhaupt nicht" damit einverstanden sind? | : | : | : |
| : | : | : | : |
| : - Das Verständnis für verschiedene Kulturen und Lebensweisen in der Schweiz fördern | : | : | : |
| -----+----- | | | |
| voll und ganz..... | 54.0% | 1650 | 3055 |
| eher..... | 32.6% | 997 | |
| eher nicht..... | 8.0% | 245 | |
| überhaupt nicht..... | 3.6% | 109 | |
| DON'T KNOW..... | 1.8% | 54 | |

| | | | |
|--|-------|------|------|
| -----+----- | | | |
| : Q74.7 | : | : | : |
| : Sagen Sie mir bitte für jede Massnahme ob Sie "voll und ganz", "eher", "eher nicht" oder "überhaupt nicht" damit einverstanden sind? | : | : | : |
| : - Organisationen eine grössere Rolle einräumen, die bereits Erfahrung im Kampf gegen Rassismus gesammelt haben | : | : | : |
| -----+----- | | | |
| voll und ganz..... | 45.5% | 1391 | 3055 |
| eher..... | 33.9% | 1035 | |
| eher nicht..... | 10.3% | 316 | |
| überhaupt nicht..... | 5.2% | 158 | |
| DON'T KNOW..... | 5.1% | 156 | |
| -----+----- | | | |
| : Q74.8 | : | : | : |
| : Sagen Sie mir bitte für jede Massnahme ob Sie "voll und ganz", "eher", "eher nicht" oder "überhaupt nicht" damit einverstanden sind? | : | : | : |
| : - Zugehörige von Minderheiten ermutigen, sich am politischen Leben der Schweiz zu beteiligen | : | : | : |
| -----+----- | | | |
| voll und ganz..... | 42.1% | 1288 | 3055 |
| eher..... | 34.7% | 1059 | |
| eher nicht..... | 12.0% | 365 | |
| überhaupt nicht..... | 6.1% | 186 | |
| DON'T KNOW..... | 5.2% | 158 | |
| -----+----- | | | |
| : Q74.9 | : | : | : |
| : Sagen Sie mir bitte für jede Massnahme ob Sie "voll und ganz", "eher", "eher nicht" oder "überhaupt nicht" damit einverstanden sind? | : | : | : |
| : - Gewerkschaften und Kirchen ermutigen, mehr gegen Rassismus zu unternehmen | : | : | : |
| -----+----- | | | |
| voll und ganz..... | 45.0% | 1376 | 3055 |
| eher..... | 29.9% | 913 | |
| eher nicht..... | 13.2% | 404 | |
| überhaupt nicht..... | 8.3% | 255 | |
| DON'T KNOW..... | 3.5% | 107 | |
| -----+----- | | | |
| : Q75 | : | : | : |
| : Welche 3 Worte kommen ihnen spontan in den Sinn, wenn sie das Wort "Ausländer/Ausländerinnen" hören? | : | : | : |
| -----+----- | | | |
| [INT] NOTIEREN..... | 85.4% | 2610 | |
| DON'T KNOW..... | 14.6% | 445 | |
| -----+----- | | | |
| : Q76 | : | : | : |
| : Haben Sie das Bedürfnis, mir "Ausländer/Ausländerinnen" in einem Satz zu definieren? | : | : | : |
| -----+----- | | | |
| [INT] DEN ERSTEN SATZ GLEICH NOTIEREN UND NICHT ZUVIEL ZEIT VERLIEREN | | | |
| Nein..... | 57.2% | 1749 | 3055 |
| Ja, [INT] NOTIEREN..... | 37.9% | 1159 | |
| DON'T KNOW..... | 4.8% | 147 | |

-----+
: SOZIO-DEMOGRAPHISCHE ANGABEN :
+-----+

: :
: :
: Beenden wir dieses Gespräch mit einigen zusätzlichen Angaben zu Ihrer Person und Ihrem Haushalt. :
: :
: Es handelt sich dabei um statistische Daten die es uns erlauben werden, die Repräsentativität dieser Umfrage zu :
: überprüfen. :
+-----+

+-----+
: Q77 :
: :
: Wieviele Personen leben in Ihrem Haushalt, Sie mitinbegriffen? :
+-----+

[INT] ANZAHL PERSONEN NOTIEREN / KEINE ANGABE = CODE 99
|---|---+ 7975

FILTER: Haushaltsgrösse mehr als eine Person

+-----+
: Q78 :
: :
: Welches ist Ihre momentane Wohnssituation? :
: Leben Sie...? :
+-----+

[INT] READ THE ANSWERS BEFOREHAND!

| | | | |
|--|-------|-----|------|
| Allein ohne Kind(er)..... | 0.7% | 15 | 2243 |
| Allein mit Kind(er)..... | 5.1% | 115 | |
| In Partnerschaft ohne Kind(er)..... | 36.6% | 822 | |
| In Partnerschaft mit Kind(er)..... | 42.1% | 945 | |
| als Sohn oder Tochter bei Ihren Eltern [INT] NICHT LESEN..... | 11.6% | 261 | |
| andere (Wohngemeinschaft, Teilen der Wohnung mit einer nicht verwandten Person etc.) [INT] NICHT~. | 3.8% | 84 | |
| DON'T KNOW [INT] DO NOT READ..... | 0.0% | 0 | |

ENDEFILTER: Haushaltsgrösse mehr als eine Person

+-----+
: Q79 :
: :
: Wie viele Kinder haben Sie? :
+-----+

[INT] ANZAHL KINDER NOTIEREN / KEINE ANGABE = CODE 99
|---|---+ 4475

+-----+
: Q80 :
: :
: Welche Ausbildung haben Sie zuletzt besucht, respektive besuchen Sie momentan? :
+-----+

[INT] READ THE ANSWERS BEFOREHAND!

| | | | |
|---|-------|------|------|
| Obligatorische Schule (NICHT LESEN: Primar-, Real-, Sekundar-, Bezirks-, Orientierungsschule, Pro-,~. | 9.6% | 292 | 3055 |
| Diplommittelschule (bis 2 Jahre), Verkehrsschule, Sozialjahr, Vorkurs für Pflegeberufe (1 oder 2~.... | 3.8% | 117 | |
| Berufslehre oder Vollzeit-Berufsschule (NICHT LESEN: z.B. Handelsschule, Lehrwerkstätte)..... | 43.3% | 1322 | |
| Maturitätsschule, Berufsmatura, Diplommittelschule (3 Jahre)..... | 4.8% | 145 | |
| FH Pädagogik (= Lehrkräfte-Seminarier, NICHT LESEN: z.B. Kindergarten, Primarschule),~..... | 3.4% | 103 | |
| Höhere Fach- und Berufsausbildung (NICHT LESEN: z.B. eidg. Fachausweis, eidg. Fach- oder~..... | 11.6% | 353 | |
| Höhere Fachschule (NICHT LESEN: z.B. HTL, HWV, HFG, HFS), bei Vollzeitausbildung mit Mindestdauer vo- | 4.3% | 133 | |
| Universität, Fachhochschule (NICHT LESEN: inklusive Nachdiplom)..... | 15.6% | 478 | |

| | | |
|-----------------------------------|------|----|
| keine [INT] NICHT LESEN..... | 0.5% | 16 |
| andere [INT] NICHT LESEN..... | 3.0% | 91 |
| DON'T KNOW [INT] DO NOT READ..... | 0.1% | 4 |

FILTER: Lebt in Partnerschaft

```

+-----+
: Q81
:
: Welches ist die letzte Ausbildung die Ihr(e) Partner/-in besucht hat, respektive die Er/Sie momentan besucht?
+-----+
[INT] READ THE ANSWERS BEFOREHAND!
Obligatorische Schule (NICHT LESEN: Primar-, Real-, Sekundar-, Bezirks-, Orientierungsschule,~.... 10.9% 192 1767
Diplommittelschule (bis 2 Jahre), Verkehrsschule, Sozialjahr, Vorkurs für Pflegeberufe (1 oder 2~. 3.3% 58
Berufslehre oder Vollzeit-Berufsschule (NICHT LESEN: z.B. Handelsschule, Lehrwerkstätte)..... 47.8% 845
Maturitätsschule, Berufsmatura, Diplommittelschule (3 Jahre)..... 3.4% 61
FH Pädagogik (= Lehrkräfte-Seminarien, NICHT LESEN: z.B. Kindergarten, Primarschule),~..... 2.8% 50
Höhere Fach- und Berufsausbildung (NICHT LESEN: z.B. eidg. Fachausweis, eidg. Fach- oder~..... 10.8% 190
Höhere Fachschule (NICHT LESEN: z.B. HTL, HWV, HFG, HFS), bei Vollzeitausbildung mit Mindestdauer~ 4.9% 86
Universität, Fachhochschule (NICHT LESEN: inklusive Nachdiplom)..... 10.8% 191
keine [INT] NICHT LESEN..... 1.1% 20
andere [INT] NICHT LESEN..... 2.5% 45
DON'T KNOW [INT] DO NOT READ..... 1.6% 29

```

```

+-----+
: Q82
:
: Hat Ihr(e) Partner/-in momentan eine regelmässige berufliche Tätigkeit (d.h. arbeitet Er/Sie mindestens 12 Stunden
: gegen Bezahlung pro Woche)?
+-----+
[INT] PERSONEN DIE IN AUSBILDUNG SIND, JEDOCH ENTLOHNT WERDEN ALS ERWERBSTÄTIG ERFASSEN
ja..... 64.1% 1132 1767
nein..... 35.9% 635

```

FILTER: (PartnerIn) Regelmässige berufliche Tätigkeit (Q82)

```

+-----+
: Q83
:
: Handelt es sich dabei...?
+-----+
[INT] READ THE ANSWERS BEFOREHAND!
um eine berufliche Vollzeitbeschäftigung..... 70.8% 802 1132
um eine berufliche Teilzeitbeschäftigung..... 28.0% 317
um mehrere berufliche Teilzeitbeschäftigungen..... 1.1% 12
NO ANSWER..... 0.1% 1

```

```

+-----+
: Q84
:
: Welches ist die gegenwärtige berufliche Stellung Ihres/Ihrer Partner/-in?
: Ist er/sie...?
+-----+
[INT] READ THE ANSWERS BEFOREHAND!
Arbeitnehmer/-in..... 83.1% 941 1132
Selbstständig ohne Angestellte (eigenes Geschäft, eigener Betrieb, freierwerbend)..... 10.5% 119
Selbstständig mit Angestellten (eigenes Geschäft, eigener Betrieb, freierwerbend)..... 4.8% 54
Mitarbeiter/-in im Betrieb eines/einer Familienangehörigen..... 1.3% 15

```

NO ANSWER..... 0.3% 4

FILTER: (PartnerIn) Arbeitnehmer/-in (Q84)

```

+-----+
: Q85
:
: Arbeitet Ihr(e) Partner/-in im privaten oder im öffentlichen Sektor?
+-----+
Privater oder halbprivater Sektor..... 62.1% 585 941
Öffentlicher Sektor..... 37.7% 355
NO ANSWER..... 0.2% 2
    
```

```

+-----+
: Q86
:
: Als Arbeitnehmer/-in, ist er/sie...?
+-----+
[INT] LESEN / FALLS DIE BEFRAGTE PERSON VERANTWORTUNG ÜBER MITARBEITENDE/UNTERGEORDNETE PERSONEN TRÄGT = CODE 3 ODER MEHR
Lehrling, Praktikant/-in..... 0.1% 1 941
Arbeiter/-in, Handwerker/-in, Landwirt/-in, Angestellte/Angestellter..... 67.2% 632
Mittleres und unteres Kader (NICHT LESEN: z.B. als Bürochef/-in, Dienstchef/-in,~..... 23.4% 220
Angestellter/Angestellte in der eigenen Kapitalgesellschaft (z.B. AG, GmbH)..... 2.2% 21
Direktor/-in, Prokurist/-in, Chefbeamter/Chefbeamtin, Oberes Kader..... 5.1% 48
Andere..... 1.8% 17
NO ANSWER..... 0.3% 3
    
```

ENDEFILTER: (PartnerIn) Arbeitnehmer/-in (Q84)

```

+-----+
:
:
: Q87
:
: Was ist Ihr(e) Partner/-in momentan von Beruf?
:
: [INT] VERLANGEN SIE PRÄZISE ANTWORTEN WIE ZUM BEISPIEL:
: - Geografielehrer und nicht einfach Geografiker
: - Chefbuchhalter und nicht einfach Chef
: - Bankangestellter und nicht einfach kaufmännischer Angestellter...
+-----+
    
```

```

+-----+
: Q87
:
+-----+
[INT] WEISS NICHT = CODE 9999 / NICHT SICHER/UNKLAR = CODE 9998 (EINTRAGEN)
BITTE GENAU ERFASSEN!
11101 - Landwirte/-innen..... 3.0% 34 1132
11102 - Landwirtschaftliche Gehilfen/Gehilfinnen..... 0.0% 0
11103 - Sonstige landwirtschaftliche Berufe..... 0.2% 2
11201 - Landwirtschaftliche Spezialberufe..... 0.0% 0
11202 - Rebbauern/-bäuerinnen..... 0.0% 0
11203 - Gemüsebauern/-bäuerinnen..... 0.2% 2
11301 - Tierzüchter/-innen und verwandte Berufe..... 0.1% 1
11302 - Kleinvieh- und Kleintierzüchter/-innen und -pfleger/-innen..... 0.0% 0
11303 - Geflügelzüchter/-innen und -pfleger/-innen..... 0.0% 0
11304 - Fischzüchter/-innen und -pfleger/-innen..... 0.0% 0
11305 - Übrige Berufe der Tierbetreuung..... 0.1% 1
    
```

| | | |
|---|------|----|
| 11401 - Gärtner/-innen und verwandte Berufe..... | 0.5% | 6 |
| 11402 - Floristen/Floristinnen..... | 0.2% | 2 |
| 11501 - Berufe der Forstwirtschaft, Jagd und Fischerei..... | 0.0% | 0 |
| 11502 - Forstwarte/Forstwartinnen und Waldarbeiter/-innen..... | 0.1% | 1 |
| 11503 - Jagdberufe und Wildhüter/-innen..... | 0.1% | 1 |
| 11504 - Berufe der Fischerei..... | 0.0% | 0 |
| 21101 - Konservierer/-innen von Lebensmitteln..... | 0.1% | 1 |
| 21102 - Metzger/-innen und andere Fleischverarbeiter/-innen..... | 0.4% | 4 |
| 21103 - Bäcker/-innen, Konditoren/Konditorinnen, Confiseure/Confiseurinnen..... | 0.8% | 9 |
| 21104 - Berufe der industriellen Lebens- und Genussmittelproduktion..... | 0.4% | 4 |
| 21105 - Käser/-innen und Molkeristen/Molkeristinnen..... | 0.3% | 4 |
| 21106 - Müller/-innen..... | 0.0% | 0 |
| 21107 - Übrige Berufe der Lebensmittelverarbeitung..... | 0.2% | 2 |
| 21201 - Brauer/-innen, Mälzer/-innen..... | 0.1% | 1 |
| 21202 - Weinküfer/-innen, Getränketechnologen/-technologinnen..... | 0.1% | 1 |
| 21203 - Übrige Berufe der Getränkeherstellung..... | 0.0% | 0 |
| 21301 - Tabakwarenhersteller/-innen und -verarbeiter/-innen..... | 0.0% | 0 |
| 21401 - Lebens- und Genussmitteltester/-innen und Degustierer/-innen..... | 0.0% | 0 |
| 22101 - Garnhersteller/-innen..... | 0.0% | 0 |
| 22102 - Stoffhersteller/-innen..... | 0.1% | 1 |
| 22103 - Textilveredler/-innen, Färber/-innen..... | 0.0% | 0 |
| 22104 - Übrige Berufe der Textilherstellung..... | 0.0% | 0 |
| 22201 - Schneider/-innen..... | 1.4% | 16 |
| 22202 - Näher/-innen..... | 0.1% | 1 |
| 22203 - Sticker/-innen..... | 0.0% | 0 |
| 22204 - Übrige Berufe der Textilverarbeitung..... | 0.4% | 4 |
| 22301 - Berufe der Lederherstellung, Leder- und Fellverarbeitung..... | 0.0% | 0 |
| 22302 - Schuhmacher/-innen, andere Schuhhersteller/-innen..... | 0.1% | 1 |
| 22303 - Sattler/-innen..... | 0.0% | 0 |
| 22304 - Sonstige Lederhersteller/-innen und -verarbeiter/-innen uvB..... | 0.2% | 2 |
| 22305 - Fellverarbeiter/-innen, Kürschner/-innen..... | 0.0% | 0 |
| 23101 - Maurer/-innen..... | 0.7% | 8 |
| 23102 - Betonbauer/-innen, Zementer/-innen (Bau)..... | 0.0% | 0 |
| 23103 - Zimmerleute..... | 0.1% | 1 |
| 23104 - Strassenbauer/-innen..... | 0.5% | 6 |
| 23105 - Pflästerer/Pflästerinnen..... | 0.0% | 0 |
| 23106 - Sprengmeister/-innen, Tunnelbauer/-innen, Mineure/Mineurinnen..... | 0.0% | 0 |
| 23107 - Sonstige Berufe des Bauhauptgewerbes..... | 0.5% | 6 |
| 23201 - Boden- und Plattenleger/-innen..... | 0.5% | 6 |

| | | |
|--|------|----|
| 23202 - Dachdecker/-innen..... | 0.2% | 2 |
| 23203 - Verputzer/-innen, Stukkateure/-innen..... | 0.3% | 3 |
| 23204 - Maler/-innen, Tapezierer/-innen..... | 0.3% | 4 |
| 23205 - Heizungs- und Lüftungsinstallateure/-installateurinnen..... | 0.4% | 5 |
| 23206 - Spengler/-innen (Bau)..... | 0.4% | 5 |
| 23207 - Isolierer/-innen..... | 0.0% | 0 |
| 23208 - Cheminée- und Kachelofenbauer/-innen, Hafner/-innen..... | 0.0% | 0 |
| 23209 - Glaser/-innen..... | 0.0% | 0 |
| 23210 - Elektromonteur/-monteurinnen und -installateure/-installateurinnen..... | 1.1% | 12 |
| 23211 - Sanitärinstallateure/-installateurinnen..... | 0.1% | 1 |
| 23212 - Sonstige Berufe des Ausbaugewerbes..... | 0.0% | 0 |
| 24101 - Bergleute..... | 0.0% | 0 |
| 24102 - Steinbrecher/-innen, Steinspalter/-innen..... | 0.0% | 0 |
| 24103 - Übrige Berufe der Mineralgewinnung..... | 0.1% | 1 |
| 24201 - Steinhauer/-innen, Steinmetzen/-metzinnen..... | 0.0% | 0 |
| 24202 - Sonstige Steinbearbeiter/-innen sowie -schleifer/-innen..... | 0.1% | 1 |
| 24301 - Ziegeleiarbeiter/-innen..... | 0.0% | 0 |
| 24302 - Kunststein- und Zementhersteller/-innen..... | 0.0% | 0 |
| 24401 - Glasbläser/-innen, Apparateglasbläser/-innen..... | 0.0% | 0 |
| 24402 - Instrumentenoptiker/-innen..... | 0.0% | 0 |
| 24403 - Glasschleifer/-innen, -polierer/-innen sowie übrige -verarbeiter/-innen..... | 0.1% | 1 |
| 24404 - Berufe der Keramikherstellung und -behandlung..... | 0.0% | 0 |
| 25101 - Schmelzer/-innen..... | 0.0% | 0 |
| 25102 - Giesser/-innen..... | 0.2% | 2 |
| 25103 - Kernmacher/-innen, Gussformer/-innen..... | 0.0% | 0 |
| 25104 - Sonstige Berufe der Metallerzeugung..... | 0.0% | 0 |
| 25201 - Berufe der spanlosen Metallverformung..... | 0.1% | 2 |
| 25202 - Berufe der metallischen Oberflächenveredelung..... | 0.0% | 0 |
| 25203 - Metallschleifer/-innen sowie -polierer/-innen..... | 0.1% | 1 |
| 25204 - Werkzeugmaschinenisten/-innen..... | 0.0% | 0 |
| 25205 - Fräser/-innen und Hobler/-innen..... | 0.0% | 0 |
| 25206 - Metallbohrer/-innen..... | 0.0% | 0 |
| 25207 - Dreher/-innen..... | 0.0% | 0 |
| 25208 - Decolleteure/Decolleteurinnen und Schraubenmacher/-innen..... | 0.1% | 1 |
| 25209 - Sonstige Metallbearbeiter/-innen und -verformer/-innen..... | 0.2% | 2 |
| 25301 - Schweißer/-innen..... | 0.1% | 1 |
| 25302 - Übrige Berufe der Metallverbindung..... | 0.0% | 0 |
| 25303 - Anlagen- und Apparatebauer/-innen..... | 0.0% | 0 |
| 25304 - Spengler/-innen (Industrie)..... | 0.0% | 0 |

| | | |
|---|------|----|
| 25305 - Schmiede/Schmiedinnen, wna..... | 0.1% | 1 |
| 25306 - Metallbauschlossler/-innen..... | 0.4% | 5 |
| 25307 - Konstruktionsschlossler/-innen..... | 0.0% | 0 |
| 25308 - Schlossler/-innen, wna..... | 0.3% | 4 |
| 25309 - Sonstige Metallverarbeiter/-innen..... | 0.0% | 0 |
| 25401 - Mechaniker/-innen..... | 0.7% | 7 |
| 25402 - Feinmechaniker/-innen und Mikromechaniker/-innen..... | 0.1% | 1 |
| 25403 - Maschinenschlossler/-innen und Maschinenmonteure/-monteurinnen uvB..... | 0.4% | 5 |
| 25404 - Mechaniker/-innen für Einrichtung und Unterhalt und sonstige Mechaniker/-innen..... | 1.0% | 12 |
| 25405 - Sonstige Monteure/Monteurinnen..... | 0.2% | 3 |
| 25501 - Auto- und andere Fahrzeugelektriker/-innen..... | 0.2% | 2 |
| 25502 - Elektromechaniker/-innen..... | 0.1% | 1 |
| 25503 - Unterhaltungselektroniker/-innen..... | 0.0% | 0 |
| 25504 - Netzelektriker/-innen, Kabelmonteure/-monteurinnen..... | 0.0% | 0 |
| 25505 - Elektrowickler/-innen uvB..... | 0.0% | 0 |
| 25506 - Andere Elektrikerberufe, wna..... | 0.2% | 2 |
| 25507 - Elektronikerberufe..... | 0.2% | 2 |
| 25508 - Fernmelde- und Elektronikapparatemonteure/-monteurinnen..... | 0.0% | 0 |
| 25509 - Telefon- und Telegraphenhandwerker/-innen..... | 0.0% | 0 |
| 25601 - Uhrenmacher/-innen..... | 0.3% | 4 |
| 25602 - Sonstige Berufe der Uhrenindustrie..... | 0.4% | 5 |
| 25701 - Berufe des Fahrzeugbaus (Land, Wasser, Luft)..... | 0.2% | 2 |
| 25702 - Automechaniker/-innen..... | 0.4% | 4 |
| 25703 - Motorrad- und Fahrradmechaniker/-innen..... | 0.1% | 1 |
| 25704 - Landmaschinen-, Baumaschinen- und Kleinapparatemechaniker/-innen..... | 0.0% | 0 |
| 25705 - Lackierer/-innen (Fahrzeug, Industrie)..... | 0.0% | 0 |
| 25706 - Tankwarte/-wartinnen, Autoserviceleute, wna..... | 0.0% | 0 |
| 26101 - Säger/-innen, Holzzuschneider/-innen..... | 0.0% | 0 |
| 26102 - Drechsler/-innen..... | 0.0% | 0 |
| 26103 - Möbelschreiner/-innen..... | 0.3% | 3 |
| 26104 - Bauschreiner/-innen..... | 0.5% | 6 |
| 26105 - Sonstige Schreiner/-innen..... | 0.4% | 4 |
| 26106 - Berufe der Kork-, Korb- und Flechtwarenherstellung..... | 0.0% | 0 |
| 26107 - Übrige Berufe der Holzverarbeitung..... | 0.0% | 0 |
| 26201 - Holzbeizer/-innen, -polierer/-innen..... | 0.0% | 0 |
| 26202 - Übrige Berufe der Holzveredelung..... | 0.1% | 1 |
| 26301 - Papiertechnologen/-technologinnen uvB..... | 0.0% | 0 |
| 26302 - Übrige Berufe der Verarbeitung von Papier..... | 0.2% | 3 |
| 27101 - Typographen/Typographinnen uvB..... | 0.2% | 2 |

| | | |
|--|------|----|
| 27102 - Lithographen/Lithographinnen..... | 0.0% | 0 |
| 27103 - Reprofotografen/-fotografinnen..... | 0.1% | 1 |
| 27104 - Layouter/-innen und übrige Berufe der Druckvorbereitung..... | 0.2% | 2 |
| 27201 - Drucker/-innen..... | 0.1% | 1 |
| 27202 - Vervielfältiger/-innen und Photokopierer/-innen..... | 0.0% | 0 |
| 27301 - Buchbinder/-innen..... | 0.0% | 0 |
| 27302 - Sonstige Buchbinderei- und Ausrüstberufe..... | 0.0% | 0 |
| 28101 - Laboranten/Laborantinnen, Laboristen/Laboristinnen, wna..... | 0.3% | 3 |
| 28102 - Chemikanten/Chemikantinnen, Chemisten/Chemistinnen..... | 0.0% | 0 |
| 28103 - Fotolaboranten/Fotolaborantinnen..... | 0.3% | 3 |
| 28104 - Übrige Berufe der Chemieverfahren..... | 0.3% | 4 |
| 28201 - Kunststoffhersteller/-innen und -verarbeiter/-innen..... | 0.1% | 1 |
| 28202 - Gummiverarbeiter/-innen..... | 0.1% | 1 |
| 29101 - Architekten/Architektinnen..... | 0.8% | 10 |
| 29102 - Informatikingenieure/-ingenieurinnen..... | 0.6% | 7 |
| 29103 - Bauingenieure/-ingenieurinnen..... | 0.4% | 5 |
| 29104 - Maschinen- und Verfahreningenieure/-ingenieurinnen..... | 0.3% | 4 |
| 29105 - Heizungs-, Lüftungs- und Klimaanlageningenieure/-ingenieurinnen..... | 0.0% | 0 |
| 29106 - Elektroingenieure/-ingenieurinnen..... | 0.7% | 8 |
| 29107 - Elektronik- und Mikrotechnikingenieure/-ingenieurinnen..... | 0.1% | 2 |
| 29108 - Forstingenieure/-ingenieurinnen..... | 0.0% | 0 |
| 29109 - Agronomen/Agronominnen..... | 0.1% | 1 |
| 29110 - Kultur- und Vermessungsingenieure/-ingenieurinnen, Geometer/Geometerinnen..... | 0.0% | 0 |
| 29111 - Chemieingenieure/-ingenieurinnen und Lebensmittelingenieure/-ingenieurinnen..... | 0.2% | 2 |
| 29112 - Übrige Ingenieure/Ingenieurinnen..... | 0.7% | 8 |
| 29201 - Elektrotechniker/-innen..... | 0.0% | 0 |
| 29202 - Elektroniktechniker/-innen..... | 0.0% | 1 |
| 29203 - Hoch- und Tiefbautechniker/-innen, Bauführer/-innen..... | 0.3% | 3 |
| 29204 - Maschinentechner/-innen..... | 0.1% | 1 |
| 29205 - Textiltechniker/-innen..... | 0.0% | 0 |
| 29206 - Fernmeldetechniker/-innen..... | 0.0% | 0 |
| 29207 - Übrige Techniker/-innen..... | 0.7% | 8 |
| 29301 - Hoch- und Tiefbauzeichner/-innen..... | 0.2% | 2 |
| 29302 - Vermessungszeichner/-innen..... | 0.1% | 1 |
| 29303 - Technische Zeichner/-innen..... | 0.0% | 0 |
| 29304 - Metallbauzeichner/-innen..... | 0.1% | 1 |
| 29305 - Maschinentechniker/-innen..... | 0.1% | 1 |
| 29306 - Installationszeichner/-innen..... | 0.0% | 0 |
| 29307 - Innenausbauzeichner/-innen..... | 0.0% | 0 |

| | | |
|--|------|----|
| 29308 - Elektrozeichner/-innen..... | 0.0% | 0 |
| 29309 - Sonstige Technische Zeichnerberufe..... | 0.1% | 2 |
| 29401 - Technische Betriebsleiter/-innen onA..... | 0.0% | 0 |
| 29402 - Betriebsfachleute..... | 0.2% | 3 |
| 29403 - Werkmeister/-innen onA..... | 0.2% | 2 |
| 29404 - Technische Messgerätebediener/-innen..... | 0.0% | 0 |
| 29405 - Sonstige technische Fachkräfte und Bediener/-innen..... | 0.2% | 2 |
| 29501 - Energiemaschinisten/-maschinstinnen..... | 0.0% | 0 |
| 29502 - Baumaschinisten/-maschinstinnen uvB..... | 0.0% | 0 |
| 29503 - Kranführer/-innen..... | 0.0% | 0 |
| 29504 - Holzmaschinisten/-maschinstinnen..... | 0.2% | 2 |
| 29505 - Sonstige Maschinisten/Maschinstinnen..... | 0.2% | 2 |
| 29506 - Heizer/-innen..... | 0.0% | 0 |
| 29507 - Maschinen- und Anlagewärter/-innen, Tankrevisoren/-revisorinnen..... | 0.1% | 2 |
| 31101 - Einkäufer/-innen..... | 0.1% | 1 |
| 31102 - Verkäufer/-innen, Detailhandelsangestellte..... | 3.5% | 39 |
| 31103 - Kassiere/Kassiererinnen..... | 0.2% | 2 |
| 31104 - Verleger/-innen, Buchhändler/-innen..... | 0.0% | 0 |
| 31105 - Drogisten/Drogistinnen..... | 0.4% | 5 |
| 31106 - Tierhändler/-innen..... | 0.0% | 0 |
| 31107 - Sonstige Verkaufsberufe..... | 0.6% | 7 |
| 31108 - Vertreter/-innen, Handelsreisende..... | 0.9% | 10 |
| 31109 - Übrige Kaufleute und Händler/-innen..... | 2.1% | 23 |
| 32101 - Berufe des Bankwesens, wna..... | 1.2% | 14 |
| 32102 - Versicherungsagenten/-agentinnen sowie -inspektoren/-inspektorinnen..... | 0.2% | 2 |
| 32103 - Berufe des Versicherungswesens, wna..... | 0.4% | 4 |
| 32201 - Werbefachleute..... | 0.0% | 0 |
| 32202 - PR-Fachleute..... | 0.2% | 2 |
| 32203 - Marketingfachleute..... | 0.7% | 8 |
| 32204 - Markt- und Meinungsforschungsfachleute..... | 0.2% | 2 |
| 32301 - Reisebüroangestellte..... | 0.0% | 0 |
| 32302 - Reiseleiter/-innen, Fremdenführer/-innen, Hostessen..... | 0.1% | 1 |
| 32303 - Andere Freizeit- und Tourismusfachleute..... | 0.0% | 0 |
| 32401 - Bücherexperten/-expertinnen und Revisoren/Revisorinnen..... | 0.6% | 7 |
| 32402 - Treuhänder/-innen und Steuerberater/-innen..... | 0.3% | 4 |
| 32403 - Übrige Dienstleistungskaufleute..... | 0.6% | 6 |
| 32501 - Vermittler/-innen und Versteigerer/-innen..... | 0.3% | 3 |
| 32502 - Verleiher/-innen und Vermieter/-innen..... | 0.0% | 0 |
| 33101 - Unternehmer/-innen und Direktoren/Direktorinnen..... | 1.9% | 22 |

| | | |
|---|------|----|
| 33102 - Leitende Beamte/Beamtinnen im öffentlichen Dienst..... | 0.8% | 9 |
| 33103 - Organisations- und Verbandsfunktionäre/-funktionärinnen..... | 0.3% | 3 |
| 33104 - Personalfachleute..... | 0.6% | 7 |
| 33105 - Mittleres Kader, onA..... | 0.7% | 8 |
| 33201 - Kaufmännische Angestellte sowie Büroberufe, wna..... | 7.3% | 83 |
| 33202 - Verwaltungsbeamte/-beamtinnen uvB..... | 1.3% | 15 |
| 33203 - Buchhalter/-innen..... | 1.1% | 13 |
| 33204 - Immobilienfachleute und -verwalter/-innen..... | 0.0% | 0 |
| 33205 - Import-Export-Fachleute..... | 0.3% | 3 |
| 33206 - Organisationsfachleute uvB..... | 0.4% | 5 |
| 33207 - Übrige Administrationsangestellte..... | 0.1% | 1 |
| 33301 - Informatiker/-innen, Analytiker/-innen..... | 1.5% | 18 |
| 33302 - Programmierer/-innen..... | 0.1% | 1 |
| 33303 - Informatikoperatore/-operatrici..... | 0.2% | 2 |
| 33304 - Andere Berufe der Informatik..... | 0.5% | 5 |
| 34101 - Bahnhofvorstände und Bahnbetriebsdisponenten/-disponentinnen, -sekretäre/-sekretärinnen | 0.2% | 2 |
| 34102 - Streckenarbeiter/-innen und Geleisemonteur/-monteurinnen..... | 0.0% | 0 |
| 34103 - Stellwerkbeamte/-beamtinnen..... | 0.0% | 0 |
| 34104 - Depot- und Rangierangestellte..... | 0.0% | 0 |
| 34105 - Zugsbegleiter/-innen..... | 0.1% | 1 |
| 34106 - Lokomotiv- und Tramwagenführer/-innen uvB..... | 0.2% | 2 |
| 34107 - Seilbahnberufe..... | 0.2% | 2 |
| 34108 - Übrige Berufe des Schienen- und Seilbahnverkehrs..... | 0.3% | 3 |
| 34201 - Berufe des Personentransports..... | 0.3% | 3 |
| 34202 - Lastwagenchauffeure/-chauffeusen..... | 0.7% | 8 |
| 34203 - Sonstige Chauffeure/Chauffeusen..... | 0.1% | 1 |
| 34204 - Fahrlehrer/-innen, Autoexperten/-expertinnen..... | 0.1% | 1 |
| 34301 - Schiffsführer/-innen, Steuermänner/-frauen..... | 0.0% | 0 |
| 34302 - Matrosen/Matrosinnen und sonstige Berufe des Wasserverkehrs..... | 0.0% | 0 |
| 34401 - Flugkapitäne/-kapitäninnen, Piloten/Pilotinnen, Fluglehrer/-innen..... | 0.0% | 0 |
| 34402 - Flugverkehrsleiter/-innen..... | 0.0% | 0 |
| 34403 - Kabinenpersonal uvB..... | 0.2% | 2 |
| 34404 - Andere Luftverkehrsberufe..... | 0.1% | 1 |
| 34501 - Transportpersonal und Spediteure/Spediteurinnen..... | 0.2% | 2 |
| 34502 - Ausläufer/-innen und Kuriere/Kurierinnen..... | 0.1% | 1 |
| 34503 - Übrige Transport- und Verkehrsberufe..... | 0.1% | 1 |
| 35101 - Posthalter/-innen und Betriebssekretäre/-sekretärinnen der PTT..... | 0.1% | 2 |
| 35102 - Betriebsassistenten/-assistentinnen der PTT..... | 0.2% | 3 |
| 35103 - Zustellbeamte/-beamtinnen..... | 0.2% | 2 |

| | | |
|--|------|---|
| 35104 - Teleoperatricen und Telefonistinnen..... | 0.3% | 3 |
| 35105 - Übrige Berufe des Post- und Fernmeldewesens..... | 0.4% | 4 |
| 36101 - Polizei..... | 0.6% | 7 |
| 36102 - Wächter/-innen, Aufseher/-innen..... | 0.1% | 1 |
| 36103 - Berufsfeuerwehr, Zivilschutz..... | 0.0% | 0 |
| 36104 - Berufsmilitär uvB..... | 0.1% | 1 |
| 36105 - Übrige Berufe der Sicherheit..... | 0.2% | 3 |
| 36106 - Zoll und Grenzschutz..... | 0.1% | 1 |
| 36201 - Richter/-innen und Staatsanwälte/-anwältinnen..... | 0.0% | 0 |
| 36202 - Gerichtsschreiber/-innen..... | 0.0% | 0 |
| 36203 - Rechtsanwälte/-anwältinnen und Notare/Notarinnen..... | 0.3% | 3 |
| 36204 - Übrige Berufe des Rechtswesens..... | 0.5% | 6 |
| 37101 - Journalisten/Journalistinnen und Redaktoren/Redaktorinnen..... | 0.2% | 3 |
| 37102 - Korrektoren/Korrektorinnen und Lektoren/Lektorinnen..... | 0.1% | 1 |
| 37103 - Übersetzer/-innen und Dolmetscher/-innen..... | 0.1% | 1 |
| 37104 - Übrige Wort-, Bild- und Printmedienschaffende..... | 0.2% | 3 |
| 37201 - Bibliothekare/Bibliothekarinnen..... | 0.2% | 2 |
| 37202 - Archivare/Archivarinnen und Dokumentalisten/Dokumentalistinnen..... | 0.0% | 0 |
| 37203 - Konservatoren/Konservatorinnen und Museumsfachleute..... | 0.0% | 0 |
| 37301 - Berufe der Bühnen- und Filmausstattung..... | 0.0% | 0 |
| 37302 - Spielleiter/-innen, Regisseure/Regisseurinnen, Produzenten/Produzentinnen..... | 0.0% | 0 |
| 37303 - Tonopérateure/-operatricen und -techniker/-innen..... | 0.1% | 1 |
| 37304 - Kameraleute und Bildtechniker/-innen..... | 0.0% | 0 |
| 37305 - Fotografen/Fotografinnen..... | 0.2% | 2 |
| 37306 - Sonstige Berufe der Bild- und Tonproduktion..... | 0.0% | 0 |
| 38101 - Musiker/-innen, Komponisten/Komponistinnen und Dirigenten/Dirigentinnen..... | 0.2% | 3 |
| 38102 - Sänger/-innen..... | 0.0% | 0 |
| 38201 - Schauspieler/-innen..... | 0.1% | 1 |
| 38202 - Tänzer/-innen, Tanzlehrer/-innen und Choreographen/Choreographinnen..... | 0.2% | 2 |
| 38203 - Artisten/Artistinnen..... | 0.1% | 1 |
| 38204 - Photomodelle, Dressmen/Mannequins..... | 0.0% | 0 |
| 38205 - Andere darstellende Berufe..... | 0.2% | 2 |
| 38301 - Steinbildhauer/-innen..... | 0.2% | 2 |
| 38302 - Kunstmaler/-innen, -zeichner/-innen..... | 0.0% | 0 |
| 38303 - Grafiker/-innen und Plakatmaler/-innen..... | 0.4% | 5 |
| 38304 - Designer/-innen, Modeschöpfer/-innen..... | 0.0% | 0 |
| 38305 - Andere künstlerische Gestalter/-innen..... | 0.0% | 0 |
| 38401 - Edelmetallschmiede/-schmiedinnen..... | 0.2% | 2 |
| 38402 - Übrige Schmuckhersteller/-innen..... | 0.0% | 0 |

| | | |
|---|------|----|
| 38403 - Holzschnitzer/-innen, -bildhauer/-innen uvB..... | 0.0% | 0 |
| 38404 - Keramiker/-innen, Töpfer/-innen..... | 0.0% | 0 |
| 38405 - Keramik- und Glasmaler/-innen..... | 0.1% | 1 |
| 38406 - Musikinstrumentenbauer/-innen und -stimmer/-innen..... | 0.0% | 0 |
| 38407 - Dekorateur/Dekorateurinnen..... | 0.1% | 1 |
| 38408 - Restauratoren/Restauratorinnen..... | 0.0% | 0 |
| 38409 - Innenarchitekten/-architektinnen, -dekorateure/-dekorateurinnen sowie~..... | 0.1% | 1 |
| 38410 - Andere Kunsthandwerker/-innen..... | 0.0% | 0 |
| 39101 - Geschäftsführer/-innen von Gaststätten und Hotels..... | 0.9% | 10 |
| 39102 - Empfangspersonal und Portiers..... | 0.2% | 2 |
| 39103 - Servicepersonal..... | 0.7% | 8 |
| 39104 - Etagen-, Wäscherei- und Economatpersonal..... | 0.2% | 2 |
| 39105 - Küchenpersonal..... | 1.1% | 12 |
| 39106 - Andere Berufe des Gastgewerbes..... | 0.8% | 10 |
| 39201 - Hauswirtschaftliche Betriebsleiter/-innen..... | 0.0% | 1 |
| 39202 - Hauswirtschaftliche Angestellte..... | 0.3% | 3 |
| 41101 - Textilpfleger/-innen, Chemisch-Reiniger/-innen..... | 0.0% | 0 |
| 41102 - Bügler/-innen, Wäscher/-innen..... | 0.2% | 2 |
| 41103 - Hauswarte/-wartinnen, Raum- und Gebäudereiniger/-innen..... | 2.1% | 23 |
| 41104 - Kaminfeger/-innen..... | 0.0% | 0 |
| 41105 - Übrige Reinigungsberufe..... | 0.6% | 7 |
| 41201 - Bestattungsfachleute..... | 0.0% | 0 |
| 41202 - Berufe der Abfallentsorgung und -verwertung..... | 0.0% | 0 |
| 41203 - Übrige Berufe der öffentlichen Hygiene und Reinigung..... | 0.1% | 1 |
| 41301 - Coiffeure/Coiffeusen..... | 1.5% | 16 |
| 41302 - Kosmetiker/-innen..... | 0.2% | 2 |
| 41303 - Berufe der Hand- und Fusspflege..... | 0.0% | 0 |
| 41304 - Übrige Berufe der Körperpflege..... | 0.1% | 1 |
| 42101 - Ärzte/Ärztinnen..... | 1.1% | 13 |
| 42102 - Arztgehilfen/-gehilfinnen..... | 0.6% | 7 |
| 42103 - Apotheker/-innen..... | 0.1% | 1 |
| 42104 - Apothekenhelfer/-innen..... | 0.0% | 0 |
| 42201 - Physiotherapeuten/-therapeutinnen, Ergotherapeuten/-therapeutinnen..... | 0.4% | 5 |
| 42202 - Nichtärztliche Psychotherapeuten/-therapeutinnen..... | 0.0% | 0 |
| 42203 - Heilpraktiker/-innen..... | 0.2% | 2 |
| 42204 - Augenoptiker/-innen..... | 0.0% | 0 |
| 42205 - Masseur/Masseurinnen..... | 0.2% | 2 |
| 42206 - Medizinisch-technische Assistenten/Assistentinnen..... | 0.2% | 2 |
| 42207 - Übrige Berufe der Therapie und der medizinischen Technik..... | 0.7% | 8 |

| | | |
|--|------|----|
| 42208 - Medizinische Laboranten/Laborantinnen..... | 0.2% | 2 |
| 42301 - Zahnärzte/-ärztinnen..... | 0.2% | 2 |
| 42302 - Zahntechniker/-innen..... | 0.2% | 2 |
| 42303 - Zahnarztgehilfen/-gehilfinen..... | 0.4% | 4 |
| 42304 - Dentalhygieniker/-innen..... | 0.0% | 0 |
| 42401 - Tierärzte/-ärztinnen..... | 0.0% | 0 |
| 42402 - Tierarztgehilfen/-gehilfinen..... | 0.0% | 0 |
| 42501 - Hebammen..... | 0.0% | 0 |
| 42502 - Kinderkrankenschwestern/-pfleger..... | 0.3% | 3 |
| 42503 - Psychiatriepfleger/-innen..... | 0.2% | 2 |
| 42504 - Krankenschwestern/-pfleger..... | 2.0% | 23 |
| 42505 - Spitalgehilfen/-gehilfinen, Hilfsschwestern/-pfleger..... | 0.6% | 6 |
| 42506 - Hauspflegerinnen/-pfleger, Gemeindekrankenschwestern/-pfleger..... | 0.4% | 4 |
| 42507 - Sonstige Krankenpflegeberufe..... | 0.4% | 5 |
| 43101 - Sozialarbeiter/-innen..... | 0.5% | 6 |
| 43102 - Erzieher/-innen..... | 0.3% | 3 |
| 43103 - Heim- und Krippenleiter/-innen..... | 0.0% | 0 |
| 43104 - Andere Betreuerberufe..... | 0.6% | 7 |
| 43201 - Ordinierte Geistliche, Pfarrer/-innen..... | 0.0% | 0 |
| 43202 - Sonstige Seelsorger/-innen..... | 0.0% | 0 |
| 43203 - Angehörige geistlicher Orden..... | 0.0% | 0 |
| 43204 - Seelsorge- und Kulthelfer/-innen..... | 0.0% | 0 |
| 44101 - Lehrer/-innen an Hochschulen und höheren Fachschulen..... | 0.2% | 3 |
| 44102 - Wissenschaftliche Assistenten/Assistentinnen onA..... | 0.1% | 1 |
| 44201 - Mittelschullehrer/-innen..... | 1.2% | 14 |
| 44301 - Oberstufenlehrer/-innen..... | 0.3% | 3 |
| 44401 - Primarlehrer/-innen..... | 1.9% | 22 |
| 44501 - Kindergärtner/-innen uvB..... | 0.5% | 6 |
| 44601 - Berufs- und Fachschullehrer/-innen..... | 0.4% | 5 |
| 44602 - Sonderschullehrer/-innen, Heilpädagogen/-pädagoginnen..... | 0.2% | 2 |
| 44603 - Musik- und Gesangslehrer/-innen..... | 0.4% | 4 |
| 44604 - Zeichen- und Werklehrer/-innen..... | 0.6% | 7 |
| 44605 - Turn- und Sportlehrer/-innen..... | 0.0% | 0 |
| 44701 - Erwachsenenbildner/-innen..... | 0.3% | 4 |
| 44702 - Verschiedene Fachlehrer/-innen und Kursleiter/-innen..... | 0.4% | 4 |
| 44703 - Lehrer/-innen und Instruktoren/Instruktorinnen onA..... | 0.3% | 4 |
| 44704 - Pädagogen/Pädagoginnen..... | 0.2% | 2 |
| 45101 - Berufe der Wirtschaftswissenschaften..... | 0.0% | 0 |
| 45102 - Soziologen/Soziologinnen, Politologen/Politologinnen..... | 0.0% | 0 |

| | | |
|---|------|----|
| 45103 - Psychologen/Psychologinnen und Berufsberater/-innen..... | 0.4% | 5 |
| 45201 - Philologen/Philologinnen..... | 0.0% | 0 |
| 45202 - Historiker/-innen und Archäologen/Archäologinnen..... | 0.5% | 6 |
| 45203 - Andere Berufe der Geisteswissenschaften..... | 0.0% | 0 |
| 45301 - Biologen/Biologinnen..... | 0.3% | 3 |
| 45302 - Geographen/Geographinnen, Meteorologen/Meteorologinnen..... | 0.0% | 0 |
| 45303 - Chemiker/-innen..... | 0.0% | 0 |
| 45304 - Mathematiker/-innen, Statistiker/-innen..... | 0.0% | 0 |
| 45305 - Physiker/-innen..... | 0.1% | 1 |
| 45306 - Umweltschutzfachleute..... | 0.0% | 0 |
| 45307 - Andere Berufe der Naturwissenschaften..... | 0.0% | 0 |
| 46101 - Warennachseher/-innen und -sortierer/-innen..... | 0.0% | 0 |
| 46102 - Verpacker/-innen..... | 0.3% | 3 |
| 46103 - Magaziner/-innen, Lageristen/Lageristinnen..... | 0.7% | 7 |
| 46104 - Sportler/-innen und Sporttrainer/-innen..... | 0.0% | 0 |
| 46105 - Sonstige be- und verarbeitende Berufe..... | 0.0% | 0 |
| 46106 - Dienstleistungsberufe, wna..... | 0.0% | 0 |
| 46107 - Nicht einzuordnende Berufe der öffentlichen Verwaltung..... | 0.2% | 2 |
| 46108 - Sonstige nicht einzuordnende Berufe..... | 0.4% | 5 |
| 47101 - Arbeitskräfte mit nicht bestimmbarer Berufstätigkeit..... | 0.9% | 10 |
| 51101 - Abschlüsse auf Sekundarstufe II, Berufsbildung und andere allgemeinbildende Schulen.... | 0.0% | 0 |
| 51102 - Abschlüsse auf Sekundarstufe II, Maturität..... | 0.0% | 0 |
| 51103 - Abschlüsse auf Tertiärstufe, höhere Berufsbildung ausser höheren Fachschulen..... | 0.0% | 0 |
| 51104 - Abschlüsse auf Tertiärstufe, höhere Fachschulen..... | 0.0% | 0 |
| 51105 - Abschlüsse auf Tertiärstufe, Hochschule..... | 0.0% | 0 |
| 51106 - Nicht einzuordnende Abschlüsse..... | 0.0% | 0 |
| Andere, [INT] PRÄZISIEREN..... | 0.3% | 3 |
| NO ANSWER..... | 0.7% | 8 |

ENDEFILTER: (PartnerIn) Regelmässige berufliche Tätigkeit (Q82)

FILTER: (PartnerIn) Keine regelmässige berufliche Tätigkeit (Q82)

| | | |
|---|-------|---------|
| +-----+ : Q88 : : Sie haben gesagt, dass Ihr(e) Partner/-in keiner regelmässigen beruflichen Aktivität nachgeht. : Heisst das, dass er/sie...ist? : +-----+ | | |
| [INT] READ THE ANSWERS BEFOREHAND! | | |
| im Haushalt tätig (weder angestellt, noch auf Stellensuche)..... | 43.5% | 276 635 |
| arbeitslos aber auf Stellensuche..... | 7.0% | 44 |
| weniger als 12 Stunden erwerbstätig..... | 2.0% | 13 |
| nicht erwerbstätig, aber auf Stellensuche (nicht als arbeitslos gemeldet)..... | 0.6% | 4 |
| nicht erwerbstätig, aber haben eine Stelle zugesichert..... | 0.2% | 1 |
| in Ausbildung (Schule, Studium, Lehrling)..... | 3.0% | 19 |

| | | |
|---|-------|-----|
| AHV/IV-Rentner/-in, pensioniert (Alters-, Invalidenrente usw.)..... | 45.4% | 288 |
| andere..... | 1.8% | 12 |
| DON'T KNOW..... | 0.8% | 5 |

```

+-----+
: Q89
:
: Hatte Ihr/e Partner/-in kürzlich oder in der Vergangenheit eine regelmässige berufliche Aktivität?
+-----+
ja..... 79.6% 505 635
nein..... 20.4% 130

```

FILTER: (PartnerIn) Regelmässige berufliche Tätigkeit in der Vergangenheit (Q89)

```

+-----+
:
:
: Q90
:
: Was war der letzte Beruf ihres/ihrer Partner/-in?
:
: [INT] VERLANGEN SIE PRÄZISE ANTWORTEN WIE ZUM BEISPIEL:
: - Geografielehrer und nicht einfach Geografiker
: - Chefbuchhalter und nicht einfach Chef
: - Bankangestellter und nicht einfach kaufmännischer Angestellter...
+-----+

```

```

+-----+
: Q90
:
+-----+
[INT] WEISS NICHT = CODE 9999 / NICHT SICHER/UNKLAR = CODE 9998 (EINTRAGEN)
BITTE GENAU ERFASSEN!
11101 - Landwirte/-innen..... 2.0% 10 505
11102 - Landwirtschaftliche Gehilfen/Gehilfinnen..... 0.0% 0
11103 - Sonstige landwirtschaftliche Berufe..... 0.0% 0
11201 - Landwirtschaftliche Spezialberufe..... 0.0% 0
11202 - Rebbauern/-bäuerinnen..... 0.2% 1
11203 - Gemüsebauern/-bäuerinnen..... 0.0% 0
11301 - Tierzüchter/-innen und verwandte Berufe..... 0.0% 0
11302 - Kleinvieh- und Kleintierzüchter/-innen und -pfleger/-innen..... 0.0% 0
11303 - Geflügelzüchter/-innen und -pfleger/-innen..... 0.0% 0
11304 - Fischzüchter/-innen und -pfleger/-innen..... 0.0% 0
11305 - Übrige Berufe der Tierbetreuung..... 0.0% 0
11401 - Gärtner/-innen und verwandte Berufe..... 0.8% 4
11402 - Floristen/Floristinnen..... 0.0% 0
11501 - Berufe der Forstwirtschaft, Jagd und Fischerei..... 0.0% 0
11502 - Forstwarte/Forstwartinnen und Waldarbeiter/-innen..... 0.0% 0
11503 - Jagdberufe und Wildhüter/-innen..... 0.0% 0
11504 - Berufe der Fischerei..... 0.0% 0
21101 - Konservierer/-innen von Lebensmitteln..... 0.0% 0
21102 - Metzger/-innen und andere Fleischverarbeiter/-innen..... 0.0% 0
21103 - Bäcker/-innen, Konditoren/Konditorinnen, Confiseure/Confiseurinnen..... 0.9% 5
21104 - Berufe der industriellen Lebens- und Genussmittelproduktion..... 0.2% 1

```

| | | |
|---|------|---|
| 21105 - Käser/-innen und Molkeristen/Molkeristinnen..... | 0.0% | 0 |
| 21106 - Müller/-innen..... | 0.0% | 0 |
| 21107 - Übrige Berufe der Lebensmittelverarbeitung..... | 0.0% | 0 |
| 21201 - Brauer/-innen, Mälzer/-innen..... | 0.0% | 0 |
| 21202 - Weinküfer/-innen, Getränketechnologen/-technologinnen..... | 0.1% | 1 |
| 21203 - Übrige Berufe der Getränkeherstellung..... | 0.0% | 0 |
| 21301 - Tabakwarenhersteller/-innen und -verarbeiter/-innen..... | 0.0% | 0 |
| 21401 - Lebens- und Genussmitteltester/-innen und Degustierer/-innen..... | 0.0% | 0 |
| 22101 - Garnhersteller/-innen..... | 0.9% | 5 |
| 22102 - Stoffhersteller/-innen..... | 0.1% | 0 |
| 22103 - Textilveredler/-innen, Färber/-innen..... | 0.2% | 1 |
| 22104 - Übrige Berufe der Textilherstellung..... | 0.4% | 2 |
| 22201 - Schneider/-innen..... | 1.8% | 9 |
| 22202 - Näher/-innen..... | 0.0% | 0 |
| 22203 - Sticker/-innen..... | 0.0% | 0 |
| 22204 - Übrige Berufe der Textilverarbeitung..... | 0.0% | 0 |
| 22301 - Berufe der Lederherstellung, Leder- und Fellverarbeitung..... | 0.0% | 0 |
| 22302 - Schuhmacher/-innen, andere Schuhhersteller/-innen..... | 0.0% | 0 |
| 22303 - Sattler/-innen..... | 0.4% | 2 |
| 22304 - Sonstige Lederhersteller/-innen und -verarbeiter/-innen uvB..... | 0.0% | 0 |
| 22305 - Fellverarbeiter/-innen, Kürschner/-innen..... | 0.0% | 0 |
| 23101 - Maurer/-innen..... | 1.1% | 6 |
| 23102 - Betonbauer/-innen, Zementer/-innen (Bau)..... | 0.4% | 2 |
| 23103 - Zimmerleute..... | 0.6% | 3 |
| 23104 - Strassenbauer/-innen..... | 0.0% | 0 |
| 23105 - Pflästerer/Pflästerinnen..... | 0.0% | 0 |
| 23106 - Sprengmeister/-innen, Tunnelbauer/-innen, Mineure/Mineurinnen..... | 0.0% | 0 |
| 23107 - Sonstige Berufe des Bauhauptgewerbes..... | 0.6% | 3 |
| 23201 - Boden- und Plattenleger/-innen..... | 0.0% | 0 |
| 23202 - Dachdecker/-innen..... | 0.0% | 0 |
| 23203 - Verputzer/-innen, Stukkateure/-innen..... | 0.0% | 0 |
| 23204 - Maler/-innen, Tapezierer/-innen..... | 0.0% | 0 |
| 23205 - Heizungs- und Lüftungsinstallateure/-installateurinnen..... | 0.2% | 1 |
| 23206 - Spengler/-innen (Bau)..... | 0.0% | 0 |
| 23207 - Isolierer/-innen..... | 0.0% | 0 |
| 23208 - Cheminée- und Kachelofenbauer/-innen, Hafner/-innen..... | 0.0% | 0 |
| 23209 - Glaser/-innen..... | 0.2% | 1 |
| 23210 - Elektromonteur/-monteurinnen und -installateure/-installateurinnen..... | 0.2% | 1 |
| 23211 - Sanitärinstallateure/-installateurinnen..... | 0.2% | 1 |

| | | |
|---|------|---|
| 23212 - Sonstige Berufe des Ausbaugewerbes..... | 0.0% | 0 |
| 24101 - Bergleute..... | 0.0% | 0 |
| 24102 - Steinbrecher/-innen, Steinspalter/-innen..... | 0.0% | 0 |
| 24103 - Übrige Berufe der Mineralgewinnung..... | 0.0% | 0 |
| 24201 - Steinhauer/-innen, Steinmetzen/-metzinnen..... | 0.0% | 0 |
| 24202 - Sonstige Steinbearbeiter/-innen sowie -schleifer/-innen..... | 0.0% | 0 |
| 24301 - Ziegeleiarbeiter/-innen..... | 0.0% | 0 |
| 24302 - Kunststein- und Zementhersteller/-innen..... | 0.0% | 0 |
| 24401 - Glasbläser/-innen, Apparateglasbläser/-innen..... | 0.0% | 0 |
| 24402 - Instrumentenoptiker/-innen..... | 0.0% | 0 |
| 24403 - Glasschleifer/-innen, -polierer/-innen sowie übrige -verarbeiter/-innen..... | 0.0% | 0 |
| 24404 - Berufe der Keramikherstellung und -behandlung..... | 0.0% | 0 |
| 25101 - Schmelzer/-innen..... | 0.0% | 0 |
| 25102 - Giesser/-innen..... | 0.0% | 0 |
| 25103 - Kernmacher/-innen, Gussformer/-innen..... | 0.0% | 0 |
| 25104 - Sonstige Berufe der Metallerzeugung..... | 0.2% | 1 |
| 25201 - Berufe der spanlosen Metallverformung..... | 0.0% | 0 |
| 25202 - Berufe der metallischen Oberflächenveredelung..... | 0.0% | 0 |
| 25203 - Metallschleifer/-innen sowie -polierer/-innen..... | 0.0% | 0 |
| 25204 - Werkzeugmaschinenisten/-innen..... | 0.0% | 0 |
| 25205 - Fräser/-innen und Hobler/-innen..... | 0.0% | 0 |
| 25206 - Metallbohrer/-innen..... | 0.0% | 0 |
| 25207 - Dreher/-innen..... | 0.0% | 0 |
| 25208 - Decolleteure/Decolleteurinnen und Schraubenmacher/-innen..... | 0.0% | 0 |
| 25209 - Sonstige Metallbearbeiter/-innen und -verformer/-innen..... | 0.0% | 0 |
| 25301 - Schweißer/-innen..... | 0.1% | 0 |
| 25302 - Übrige Berufe der Metallverbindung..... | 0.0% | 0 |
| 25303 - Anlagen- und Apparatebauer/-innen..... | 0.0% | 0 |
| 25304 - Spengler/-innen (Industrie)..... | 0.0% | 0 |
| 25305 - Schmiede/Schmiedinnen, wna..... | 0.0% | 0 |
| 25306 - Metallbauschlossler/-innen..... | 0.1% | 1 |
| 25307 - Konstruktionsschlossler/-innen..... | 0.0% | 0 |
| 25308 - Schlosser/-innen, wna..... | 1.0% | 5 |
| 25309 - Sonstige Metallverarbeiter/-innen..... | 0.6% | 3 |
| 25401 - Mechaniker/-innen..... | 0.8% | 4 |
| 25402 - Feinmechaniker/-innen und Mikromechaniker/-innen..... | 0.2% | 1 |
| 25403 - Maschinenschlossler/-innen und Maschinenmonteure/-monteurinnen uvB..... | 0.0% | 0 |
| 25404 - Mechaniker/-innen für Einrichtung und Unterhalt und sonstige Mechaniker/-innen..... | 0.2% | 1 |
| 25405 - Sonstige Monteure/Monteurinnen..... | 0.2% | 1 |

| | | |
|---|------|---|
| 25501 - Auto- und andere Fahrzeugelektriker/-innen..... | 0.0% | 0 |
| 25502 - Elektromechaniker/-innen..... | 0.1% | 0 |
| 25503 - Unterhaltungselektroniker/-innen..... | 0.0% | 0 |
| 25504 - Netzelektriker/-innen, Kabelmonteure/-monteurinnen..... | 0.1% | 1 |
| 25505 - Elektrowickler/-innen uvB..... | 0.0% | 0 |
| 25506 - Andere Elektrikerberufe, wna..... | 0.0% | 0 |
| 25507 - Elektronikerberufe..... | 0.2% | 1 |
| 25508 - Fernmelde- und Elektronikapparatemonteure/-monteurinnen..... | 0.0% | 0 |
| 25509 - Telefon- und Telegraphenhandwerker/-innen..... | 0.0% | 0 |
| 25601 - Uhrenmacher/-innen..... | 0.2% | 1 |
| 25602 - Sonstige Berufe der Uhrenindustrie..... | 0.4% | 2 |
| 25701 - Berufe des Fahrzeugbaus (Land, Wasser, Luft)..... | 0.0% | 0 |
| 25702 - Automechaniker/-innen..... | 0.2% | 1 |
| 25703 - Motorrad- und Fahrradmechaniker/-innen..... | 0.0% | 0 |
| 25704 - Landmaschinen-, Baumaschinen- und Kleinapparatemechaniker/-innen..... | 0.0% | 0 |
| 25705 - Lackierer/-innen (Fahrzeug, Industrie)..... | 0.0% | 0 |
| 25706 - Tankwarte/-wartinnen, Autoserviceleute, wna..... | 0.0% | 0 |
| 26101 - Säger/-innen, Holzzuschneider/-innen..... | 0.0% | 0 |
| 26102 - Drechsler/-innen..... | 0.0% | 0 |
| 26103 - Möbelschreiner/-innen..... | 0.4% | 2 |
| 26104 - Bauschreiner/-innen..... | 0.6% | 3 |
| 26105 - Sonstige Schreiner/-innen..... | 0.4% | 2 |
| 26106 - Berufe der Kork-, Korb- und Flechtwarenherstellung..... | 0.0% | 0 |
| 26107 - Übrige Berufe der Holzverarbeitung..... | 0.0% | 0 |
| 26201 - Holzbeizer/-innen, -polierer/-innen..... | 0.0% | 0 |
| 26202 - Übrige Berufe der Holzveredelung..... | 0.0% | 0 |
| 26301 - Papiertechnologen/-technologinnen uvB..... | 0.0% | 0 |
| 26302 - Übrige Berufe der Verarbeitung von Papier..... | 0.0% | 0 |
| 27101 - Typographen/Typographinnen uvB..... | 0.0% | 0 |
| 27102 - Lithographen/Lithographinnen..... | 0.4% | 2 |
| 27103 - Reprofotografen/-fotografinnen..... | 0.0% | 0 |
| 27104 - Layouter/-innen und übrige Berufe der Druckvorbereitung..... | 0.0% | 0 |
| 27201 - Drucker/-innen..... | 0.9% | 4 |
| 27202 - Vervielfältiger/-innen und Photokopierer/-innen..... | 0.0% | 0 |
| 27301 - Buchbinder/-innen..... | 0.1% | 1 |
| 27302 - Sonstige Buchbinderei- und Ausrüstberufe..... | 0.0% | 0 |
| 28101 - Laboranten/Laborantinnen, Laboristen/Laboristinnen, wna..... | 0.3% | 2 |
| 28102 - Chemikanten/Chemikantinnen, Chemisten/Chemistinnen..... | 0.0% | 0 |
| 28103 - Fotolaboranten/Fotolaborantinnen..... | 0.0% | 0 |

| | | |
|--|------|---|
| 28104 - Übrige Berufe der Chemieverfahren..... | 0.3% | 1 |
| 28201 - Kunststoffhersteller/-innen und -verarbeiter/-innen..... | 0.0% | 0 |
| 28202 - Gummiverarbeiter/-innen..... | 0.0% | 0 |
| 29101 - Architekten/Architektinnen..... | 0.3% | 1 |
| 29102 - Informatikingenieure/-ingenieurinnen..... | 0.0% | 0 |
| 29103 - Bauingenieure/-ingenieurinnen..... | 1.1% | 5 |
| 29104 - Maschinen- und Verfahreningenieure/-ingenieurinnen..... | 0.1% | 0 |
| 29105 - Heizungs-, Lüftungs- und Klimaanlageingenieure/-ingenieurinnen..... | 0.0% | 0 |
| 29106 - Elektroingenieure/-ingenieurinnen..... | 0.2% | 1 |
| 29107 - Elektronik- und Mikrotechnikingenieure/-ingenieurinnen..... | 0.0% | 0 |
| 29108 - Forstingenieure/-ingenieurinnen..... | 0.0% | 0 |
| 29109 - Agronomen/Agronominnen..... | 0.2% | 1 |
| 29110 - Kultur- und Vermessungsingenieure/-ingenieurinnen, Geometer/Geometerinnen..... | 0.0% | 0 |
| 29111 - Chemieingenieure/-ingenieurinnen und Lebensmittelingenieure/-ingenieurinnen..... | 0.4% | 2 |
| 29112 - Übrige Ingenieure/Ingenieurinnen..... | 0.1% | 1 |
| 29201 - Elektrotechniker/-innen..... | 0.2% | 1 |
| 29202 - Elektroniktechniker/-innen..... | 0.1% | 0 |
| 29203 - Hoch- und Tiefbautechniker/-innen, Bauführer/-innen..... | 0.2% | 1 |
| 29204 - Maschinentechniker/-innen..... | 0.4% | 2 |
| 29205 - Textiltechniker/-innen..... | 0.0% | 0 |
| 29206 - Fernmeldetechniker/-innen..... | 0.0% | 0 |
| 29207 - Übrige Techniker/-innen..... | 0.1% | 0 |
| 29301 - Hoch- und Tiefbauzeichner/-innen..... | 0.0% | 0 |
| 29302 - Vermessungszeichner/-innen..... | 0.0% | 0 |
| 29303 - Technische Zeichner/-innen..... | 0.9% | 5 |
| 29304 - Metallbauzeichner/-innen..... | 0.0% | 0 |
| 29305 - Maschinenzeichner/-innen..... | 0.0% | 0 |
| 29306 - Installationszeichner/-innen..... | 0.0% | 0 |
| 29307 - Innenausbauzeichner/-innen..... | 0.0% | 0 |
| 29308 - Elektrozeichner/-innen..... | 0.0% | 0 |
| 29309 - Sonstige Technische Zeichnerberufe..... | 0.2% | 1 |
| 29401 - Technische Betriebsleiter/-innen onA..... | 0.2% | 1 |
| 29402 - Betriebsfachleute..... | 0.3% | 1 |
| 29403 - Werkmeister/-innen onA..... | 0.0% | 0 |
| 29404 - Technische Messgerätebediener/-innen..... | 0.0% | 0 |
| 29405 - Sonstige technische Fachkräfte und Bediener/-innen..... | 0.0% | 0 |
| 29501 - Energemaschinisten/-maschinstinnen..... | 0.0% | 0 |
| 29502 - Baumaschinisten/-maschinstinnen uvB..... | 0.3% | 2 |
| 29503 - Kranführer/-innen..... | 0.0% | 0 |

| | | |
|--|-------|----|
| 29504 - Holzmaschinisten/-maschinistinnen..... | 0.0% | 0 |
| 29505 - Sonstige Maschinisten/Maschinistinnen..... | 0.0% | 0 |
| 29506 - Heizer/-innen..... | 0.0% | 0 |
| 29507 - Maschinen- und Anlagewärter/-innen, Tankrevisoren/-revisorinnen..... | 0.0% | 0 |
| 31101 - Einkäufer/-innen..... | 0.0% | 0 |
| 31102 - Verkäufer/-innen, Detailhandelsangestellte..... | 13.2% | 67 |
| 31103 - Kassiere/Kassiererinnen..... | 0.1% | 0 |
| 31104 - Verleger/-innen, Buchhändler/-innen..... | 0.0% | 0 |
| 31105 - Drogisten/Drogistinnen..... | 0.3% | 1 |
| 31106 - Tierhändler/-innen..... | 0.0% | 0 |
| 31107 - Sonstige Verkaufsberufe..... | 0.4% | 2 |
| 31108 - Vertreter/-innen, Handelsreisende..... | 0.2% | 1 |
| 31109 - Übrige Kaufleute und Händler/-innen..... | 1.9% | 9 |
| 32101 - Berufe des Bankwesens, wna..... | 1.4% | 7 |
| 32102 - Versicherungsagenten/-agentinnen sowie -inspektoren/-inspektorinnen..... | 0.0% | 0 |
| 32103 - Berufe des Versicherungswesens, wna..... | 1.1% | 5 |
| 32201 - Werbefachleute..... | 0.0% | 0 |
| 32202 - PR-Fachleute..... | 0.0% | 0 |
| 32203 - Marketingfachleute..... | 0.0% | 0 |
| 32204 - Markt- und Meinungsforschungsfachleute..... | 0.0% | 0 |
| 32301 - Reisebüroangestellte..... | 0.6% | 3 |
| 32302 - Reiseleiter/-innen, Fremdenführer/-innen, Hostessen..... | 0.0% | 0 |
| 32303 - Andere Freizeit- und Tourismusfachleute..... | 0.0% | 0 |
| 32401 - Bücherexperten/-expertinnen und Revisoren/Revisorinnen..... | 0.2% | 1 |
| 32402 - Treuhänder/-innen und Steuerberater/-innen..... | 0.0% | 0 |
| 32403 - Übrige Dienstleistungskaufleute..... | 0.0% | 0 |
| 32501 - Vermittler/-innen und Versteigerer/-innen..... | 0.0% | 0 |
| 32502 - Verleiher/-innen und Vermieter/-innen..... | 0.0% | 0 |
| 33101 - Unternehmer/-innen und Direktoren/Direktorinnen..... | 1.5% | 7 |
| 33102 - Leitende Beamte/Beamtinnen im öffentlichen Dienst..... | 1.2% | 6 |
| 33103 - Organisations- und Verbandsfunktionäre/-funktionärinnen..... | 1.7% | 9 |
| 33104 - Personalfachleute..... | 0.1% | 1 |
| 33105 - Mittleres Kader, onA..... | 1.2% | 6 |
| 33201 - Kaufmännische Angestellte sowie Büroberufe, wna..... | 10.5% | 53 |
| 33202 - Verwaltungsbeamte/-beamtinnen uvB..... | 0.0% | 0 |
| 33203 - Buchhalter/-innen..... | 1.1% | 6 |
| 33204 - Immobilienfachleute und -verwalter/-innen..... | 0.0% | 0 |
| 33205 - Import-Export-Fachleute..... | 0.0% | 0 |
| 33206 - Organisationsfachleute uvB..... | 0.0% | 0 |

| | | |
|--|------|---|
| 33207 - Übrige Administrationsangestellte..... | 0.0% | 0 |
| 33301 - Informatiker/-innen, Analytiker/-innen..... | 0.5% | 3 |
| 33302 - Programmierer/-innen..... | 0.0% | 0 |
| 33303 - Informatikoperatore/-operatrici..... | 0.0% | 0 |
| 33304 - Andere Berufe der Informatik..... | 0.0% | 0 |
| 34101 - Bahnhofvorstände und Bahnbetriebsdisponenten/-disponentinnen,~..... | 0.0% | 0 |
| 34102 - Streckenarbeiter/-innen und Geleisemonteur/-monteurinnen..... | 0.0% | 0 |
| 34103 - Stellwerkbeamte/-beamtinnen..... | 0.0% | 0 |
| 34104 - Depot- und Rangierangestellte..... | 0.0% | 0 |
| 34105 - Zugsbegleiter/-innen..... | 0.2% | 1 |
| 34106 - Lokomotiv- und Tramwagenführer/-innen uvB..... | 0.1% | 0 |
| 34107 - Seilbahnberufe..... | 0.0% | 0 |
| 34108 - Übrige Berufe des Schienen- und Seilbahnverkehrs..... | 0.5% | 3 |
| 34201 - Berufe des Personentransports..... | 0.3% | 2 |
| 34202 - Lastwagenchauffeur/-chauffeusen..... | 0.4% | 2 |
| 34203 - Sonstige Chauffeur/Chauffeusen..... | 0.4% | 2 |
| 34204 - Fahrlehrer/-innen, Autoexperten/-expertinnen..... | 0.0% | 0 |
| 34301 - Schiffsführer/-innen, Steuerleute/-frauen..... | 0.0% | 0 |
| 34302 - Matrosen/Matrosinnen und sonstige Berufe des Wasserverkehrs..... | 0.0% | 0 |
| 34401 - Flugkapitäne/-kapitäninnen, Piloten/Pilotinnen, Fluglehrer/-innen..... | 0.1% | 1 |
| 34402 - Flugverkehrsleiter/-innen..... | 0.0% | 0 |
| 34403 - Kabinenpersonal uvB..... | 0.4% | 2 |
| 34404 - Andere Luftverkehrsberufe..... | 0.5% | 2 |
| 34501 - Transportpersonal und Spediteure/Spediteurinnen..... | 0.0% | 0 |
| 34502 - Ausläufer/-innen und Kuriere/Kurierinnen..... | 0.0% | 0 |
| 34503 - Übrige Transport- und Verkehrsberufe..... | 0.7% | 3 |
| 35101 - Posthalter/-innen und Betriebssekretäre/-sekretärinnen der PTT..... | 0.6% | 3 |
| 35102 - Betriebsassistenten/-assistentinnen der PTT..... | 0.3% | 1 |
| 35103 - Zustellbeamte/-beamtinnen..... | 0.7% | 3 |
| 35104 - Teleoperatrici und Telefonistinnen..... | 0.5% | 3 |
| 35105 - Übrige Berufe des Post- und Fernmeldewesens..... | 0.2% | 1 |
| 36101 - Polizei..... | 0.0% | 0 |
| 36102 - Wächter/-innen, Aufseher/-innen..... | 0.0% | 0 |
| 36103 - Berufsfeuerwehr, Zivilschutz..... | 0.0% | 0 |
| 36104 - Berufsmilitär uvB..... | 0.1% | 1 |
| 36105 - Übrige Berufe der Sicherheit..... | 0.0% | 0 |
| 36106 - Zoll und Grenzschutz..... | 0.1% | 0 |
| 36201 - Richter/-innen und Staatsanwälte/-anwältinnen..... | 0.0% | 0 |
| 36202 - Gerichtsschreiber/-innen..... | 0.0% | 0 |

| | | |
|--|------|---|
| 36203 - Rechtsanwälte/-anwältinnen und Notare/Notarinnen..... | 0.5% | 2 |
| 36204 - Übrige Berufe des Rechtswesens..... | 0.0% | 0 |
| 37101 - Journalisten/Journalistinnen und Redaktoren/Redaktorinnen..... | 0.0% | 0 |
| 37102 - Korrektoren/Korrektorinnen und Lektoren/Lektorinnen..... | 0.0% | 0 |
| 37103 - Übersetzer/-innen und Dolmetscher/-innen..... | 0.2% | 1 |
| 37104 - Übrige Wort-, Bild- und Printmedienschaffende..... | 0.0% | 0 |
| 37201 - Bibliothekare/Bibliothekarinnen..... | 0.0% | 0 |
| 37202 - Archivare/Archivarinnen und Dokumentalisten/Dokumentalistinnen..... | 0.1% | 1 |
| 37203 - Konservatoren/Konservatorinnen und Museumsfachleute..... | 0.0% | 0 |
| 37301 - Berufe der Bühnen- und Filmausstattung..... | 0.1% | 0 |
| 37302 - Spielleiter/-innen, Regisseure/Regisseurinnen, Produzenten/Produzentinnen..... | 0.0% | 0 |
| 37303 - Tonoperateure/-operatrices und -techniker/-innen..... | 0.0% | 0 |
| 37304 - Kameralleute und Bildtechniker/-innen..... | 0.0% | 0 |
| 37305 - Fotografen/Fotografinnen..... | 0.0% | 0 |
| 37306 - Sonstige Berufe der Bild- und Tonproduktion..... | 0.0% | 0 |
| 38101 - Musiker/-innen, Komponisten/Komponistinnen und Dirigenten/Dirigentinnen..... | 0.3% | 1 |
| 38102 - Sänger/-innen..... | 0.0% | 0 |
| 38201 - Schauspieler/-innen..... | 0.0% | 0 |
| 38202 - Tänzer/-innen, Tanzlehrer/-innen und Choreographen/Choreographinnen..... | 0.2% | 1 |
| 38203 - Artisten/Artistinnen..... | 0.0% | 0 |
| 38204 - Photomodelle, Dressmen/Mannequins..... | 0.0% | 0 |
| 38205 - Andere darstellende Berufe..... | 0.0% | 0 |
| 38301 - Steinbildhauer/-innen..... | 0.0% | 0 |
| 38302 - Kunstmaler/-innen, -zeichner/-innen..... | 0.0% | 0 |
| 38303 - Grafiker/-innen und Plakatmaler/-innen..... | 0.1% | 1 |
| 38304 - Designer/-innen, Modeschöpfer/-innen..... | 0.5% | 2 |
| 38305 - Andere künstlerische Gestalter/-innen..... | 0.0% | 0 |
| 38401 - Edelmetallschmiede/-schmiedinnen..... | 0.1% | 0 |
| 38402 - Übrige Schmuckhersteller/-innen..... | 0.0% | 0 |
| 38403 - Holzschnitzer/-innen, -bildhauer/-innen uvB..... | 0.0% | 0 |
| 38404 - Keramiker/-innen, Töpfer/-innen..... | 0.0% | 0 |
| 38405 - Keramik- und Glasmaler/-innen..... | 0.0% | 0 |
| 38406 - Musikinstrumentenbauer/-innen und -stimmer/-innen..... | 0.0% | 0 |
| 38407 - Dekorateure/Dekorateurinnen..... | 0.4% | 2 |
| 38408 - Restauratoren/Restauratorinnen..... | 0.0% | 0 |
| 38409 - Innenarchitekten/-architektinnen, -dekorateure/-dekorateurinnen sowie~..... | 0.3% | 1 |
| 38410 - Andere Kunsthandwerker/-innen..... | 0.0% | 0 |
| 39101 - Geschäftsführer/-innen von Gaststätten und Hotels..... | 1.3% | 6 |
| 39102 - Empfangspersonal und Portiers..... | 0.0% | 0 |

| | | |
|---|------|---|
| 39103 - Servicepersonal..... | 0.4% | 2 |
| 39104 - Etagen-, Wäscherei- und Economatpersonal..... | 0.1% | 0 |
| 39105 - Küchenpersonal..... | 0.8% | 4 |
| 39106 - Andere Berufe des Gastgewerbes..... | 0.7% | 4 |
| 39201 - Hauswirtschaftliche Betriebsleiter/-innen..... | 0.0% | 0 |
| 39202 - Hauswirtschaftliche Angestellte..... | 0.1% | 1 |
| 41101 - Textilpfleger/-innen, Chemisch-Reiniger/-innen..... | 0.0% | 0 |
| 41102 - Bügler/-innen, Wäscher/-innen..... | 0.0% | 0 |
| 41103 - Hauswarte/-wartinnen, Raum- und Gebäudereiniger/-innen..... | 0.3% | 1 |
| 41104 - Kaminfeger/-innen..... | 0.0% | 0 |
| 41105 - Übrige Reinigungsberufe..... | 0.0% | 0 |
| 41201 - Bestattungsfachleute..... | 0.0% | 0 |
| 41202 - Berufe der Abfallentsorgung und -verwertung..... | 0.0% | 0 |
| 41203 - Übrige Berufe der öffentlichen Hygiene und Reinigung..... | 0.1% | 0 |
| 41301 - Coiffeure/Coiffeusen..... | 1.3% | 6 |
| 41302 - Kosmetiker/-innen..... | 0.3% | 2 |
| 41303 - Berufe der Hand- und Fusspflege..... | 0.0% | 0 |
| 41304 - Übrige Berufe der Körperpflege..... | 0.4% | 2 |
| 42101 - Ärzte/Ärztinnen..... | 0.7% | 4 |
| 42102 - Arztgehilfen/-gehilfinnen..... | 1.7% | 8 |
| 42103 - Apotheker/-innen..... | 0.4% | 2 |
| 42104 - Apothekenhelfer/-innen..... | 0.7% | 4 |
| 42201 - Physiotherapeuten/-therapeutinnen, Ergotherapeuten/-therapeutinnen..... | 0.8% | 4 |
| 42202 - Nichtärztliche Psychotherapeuten/-therapeutinnen..... | 0.0% | 0 |
| 42203 - Heilpraktiker/-innen..... | 0.3% | 1 |
| 42204 - Augenoptiker/-innen..... | 0.0% | 0 |
| 42205 - Masseur/Masseurinnen..... | 0.3% | 1 |
| 42206 - Medizinisch-technische Assistenten/Assistentinnen..... | 0.0% | 0 |
| 42207 - Übrige Berufe der Therapie und der medizinischen Technik..... | 0.2% | 1 |
| 42208 - Medizinische Laboranten/Laborantinnen..... | 0.1% | 1 |
| 42301 - Zahnärzte/-ärztinnen..... | 0.0% | 0 |
| 42302 - Zahntechniker/-innen..... | 1.3% | 7 |
| 42303 - Zahnarztgehilfen/-gehilfinnen..... | 0.2% | 1 |
| 42304 - Dentalhygieniker/-innen..... | 0.0% | 0 |
| 42401 - Tierärzte/-ärztinnen..... | 0.0% | 0 |
| 42402 - Tierarztgehilfen/-gehilfinnen..... | 0.0% | 0 |
| 42501 - Hebammen..... | 0.0% | 0 |
| 42502 - Kinderkrankenschwestern/-pfleger..... | 0.9% | 4 |
| 42503 - Psychiatriepfleger/-innen..... | 0.0% | 0 |

| | | |
|---|------|----|
| 42504 - Krankenschwestern/-pfleger..... | 2.7% | 14 |
| 42505 - Spitalgehilfen/-gehilfinnen, Hilfsschwestern/-pfleger..... | 0.6% | 3 |
| 42506 - Hauspflegerinnen/-pfleger, Gemeindekranke-schwester-n/-pfleger..... | 0.9% | 5 |
| 42507 - Sonstige Krankenpflegeberufe..... | 0.3% | 1 |
| 43101 - Sozialarbeiter/-innen..... | 0.7% | 3 |
| 43102 - Erzieher/-innen..... | 0.1% | 1 |
| 43103 - Heim- und Krippenleiter/-innen..... | 0.0% | 0 |
| 43104 - Andere Betreuerberufe..... | 0.2% | 1 |
| 43201 - Ordinierte Geistliche, Pfarrer/-innen..... | 0.0% | 0 |
| 43202 - Sonstige Seelsorger/-innen..... | 0.2% | 1 |
| 43203 - Angehörige geistlicher Orden..... | 0.1% | 1 |
| 43204 - Seelsorge- und Kulthelfer/-innen..... | 0.2% | 1 |
| 44101 - Lehrer/-innen an Hochschulen und höheren Fachschulen..... | 0.3% | 2 |
| 44102 - Wissenschaftliche Assistenten/Assistentinnen onA..... | 0.0% | 0 |
| 44201 - Mittelschullehrer/-innen..... | 0.6% | 3 |
| 44301 - Oberstufenlehrer/-innen..... | 0.4% | 2 |
| 44401 - Primarlehrer/-innen..... | 0.9% | 5 |
| 44501 - Kindergärtner/-innen uvB..... | 0.6% | 3 |
| 44601 - Berufs- und Fachschullehrer/-innen..... | 0.4% | 2 |
| 44602 - Sonderschullehrer/-innen, Heilpädagogen/-pädagoginnen..... | 0.2% | 1 |
| 44603 - Musik- und Gesangslehrer/-innen..... | 0.1% | 1 |
| 44604 - Zeichen- und Werklehrer/-innen..... | 1.1% | 6 |
| 44605 - Turn- und Sportlehrer/-innen..... | 0.1% | 1 |
| 44701 - Erwachsenenbildner/-innen..... | 0.0% | 0 |
| 44702 - Verschiedene Fachlehrer/-innen und Kursleiter/-innen..... | 0.0% | 0 |
| 44703 - Lehrer/-innen und Instrukto-ren/Instrukto-rinnen onA..... | 0.3% | 1 |
| 44704 - Pädagogen/Pädagoginnen..... | 0.2% | 1 |
| 45101 - Berufe der Wirtschaftswissenschaften..... | 0.9% | 4 |
| 45102 - Soziologen/Soziologinnen, Politologen/Politologinnen..... | 0.0% | 0 |
| 45103 - Psychologen/Psychologinnen und Berufsberater/-innen..... | 0.0% | 0 |
| 45201 - Philologen/Philologinnen..... | 0.0% | 0 |
| 45202 - Historiker/-innen und Archäologen/Archäologinnen..... | 0.0% | 0 |
| 45203 - Andere Berufe der Geisteswissenschaften..... | 0.0% | 0 |
| 45301 - Biologen/Biologinnen..... | 0.0% | 0 |
| 45302 - Geographen/Geographinnen, Meteorologen/Meteorologinnen..... | 0.0% | 0 |
| 45303 - Chemiker/-innen..... | 0.2% | 1 |
| 45304 - Mathematiker/-innen, Statistiker/-innen..... | 0.0% | 0 |
| 45305 - Physiker/-innen..... | 0.0% | 0 |
| 45306 - Umweltschutzfachleute..... | 0.0% | 0 |

| | | |
|--|------|---|
| 45307 - Andere Berufe der Naturwissenschaften..... | 0.0% | 0 |
| 46101 - Warennachseher/-innen und -sortierer/-innen..... | 0.0% | 0 |
| 46102 - Verpacker/-innen..... | 0.1% | 0 |
| 46103 - Magaziner/-innen, Lageristen/Lageristinnen..... | 0.3% | 1 |
| 46104 - Sportler/-innen und Sporttrainer/-innen..... | 0.0% | 0 |
| 46105 - Sonstige be- und verarbeitende Berufe..... | 0.0% | 0 |
| 46106 - Dienstleistungsberufe, wna..... | 0.4% | 2 |
| 46107 - Nicht einzuordnende Berufe der öffentlichen Verwaltung..... | 0.0% | 0 |
| 46108 - Sonstige nicht einzuordnende Berufe..... | 0.2% | 1 |
| 47101 - Arbeitskräfte mit nicht bestimmbarer Berufstätigkeit..... | 1.5% | 8 |
| 51101 - Abschlüsse auf Sekundarstufe II, Berufsbildung und andere allgemeinbildende Schulen. | 0.0% | 0 |
| 51102 - Abschlüsse auf Sekundarstufe II, Maturität..... | 0.0% | 0 |
| 51103 - Abschlüsse auf Tertiärstufe, höhere Berufsbildung ausser höheren Fachschulen..... | 0.0% | 0 |
| 51104 - Abschlüsse auf Tertiärstufe, höhere Fachschulen..... | 0.0% | 0 |
| 51105 - Abschlüsse auf Tertiärstufe, Hochschule..... | 0.0% | 0 |
| 51106 - Nicht einzuordnende Abschlüsse..... | 0.0% | 0 |
| Andere, [INT] PRÄZISIEREN..... | 0.7% | 4 |
| NO ANSWER..... | 0.9% | 5 |

ENDEFILTER: (PartnerIn) Regelmässige berufliche Tätigkeit in der Vergangenheit (Q89)

ENDEFILTER: (PartnerIn) Keine regelmässige berufliche Tätigkeit (Q82)

| +-----+ : Q91 : Welche Staatsangehörigkeit hat Ihr Lebenspartner/Ihre Lebenspartnerin? : [INT] WENN EHEMALIGES YUGOSLAWIEN GENANNT WIRD, DANN BITTEN DIE REGION/STAAT ZU PRÄZISIEREN ("SERBIEN MONTENEGRO", : : "KOSOVO", "KROATIEN", "MAZEDONISCHE REPUBLIK" ODER "BOSNIEN-HERZEGOWINA".) :-----+ | | | |
|---|-------|------|------|
| [INT] DO NOT READ THE POSSIBLE ANSWERS BEFOREHAND! | | | |
| Schweiz..... | 76.1% | 1344 | 1767 |
| Frankreich..... | 1.7% | 30 | |
| Deutschland..... | 2.3% | 41 | |
| Italien..... | 7.3% | 130 | |
| Österreich..... | 0.9% | 16 | |
| Spanien..... | 1.1% | 20 | |
| Portugal..... | 2.1% | 36 | |
| Türkei..... | 1.9% | 33 | |
| Serbien Montenegro..... | 1.7% | 30 | |
| Kosovo..... | 2.3% | 41 | |
| Kroatien..... | 0.6% | 10 | |
| Mazedonische Republik..... | 0.1% | 2 | |
| Bosnien-Herzegowina..... | 0.1% | 2 | |
| Grossbritannien..... | 0.4% | 7 | |
| Niederlande..... | 0.4% | 7 | |
| Belgien..... | 0.2% | 4 | |

| | | |
|--------------------------------|------|----|
| Griechenland..... | 0.1% | 2 |
| Schweden..... | 0.0% | 1 |
| USA..... | 0.1% | 1 |
| Sri Lanka..... | 0.0% | 0 |
| Andere, [INT] PRÄZISIEREN..... | 5.0% | 88 |
| NO ANSWER..... | 0.4% | 7 |

ENDEFILTER: Lebt in Partnerschaft

| +-----+ : Q92 : : Dürfte ich Sie fragen welches Ihre ethnische Herkunft ist? : +-----+ | | |
|---|-------|-----------|
| [INT] READ THE ANSWERS BEFOREHAND! | | |
| Kaukasisch (weiss)..... | 82.2% | 2511 3055 |
| Schwarzafrika (schwarz)..... | 0.4% | 13 |
| Südasien: indisch, pakistanisch, etc..... | 0.1% | 4 |
| Ostasien: chinesisch, japanisch etc..... | 0.3% | 8 |
| Arabisch, Zentralasien..... | 0.6% | 17 |
| Andere, [INT] PRÄZISIEREN..... | 15.5% | 473 |
| NO ANSWER [INT] DO NOT READ..... | 0.9% | 29 |

| +-----+ : Q93 : : Welches ist Ihr aktueller Zivilstand? : Sind sie... : +-----+ | | |
|---|-------|----------|
| [INT] READ THE ANSWERS BEFOREHAND! | | |
| ledig..... | 30.3% | 924 3055 |
| verheiratet..... | 51.4% | 1572 |
| getrennt, geschieden..... | 10.3% | 316 |
| Witte, Wittwer..... | 7.9% | 241 |
| NO ANSWER [INT] DO NOT READ..... | 0.1% | 3 |

| +-----+ : Q94 : : In welche Kategorie gehört das monatliche Einkommen (ohne Abzug der Sozialabgaben und Steuern) Ihres Haushaltes? : Wenn Sie mit Ihrem/Ihrer Partner/-in Leben, dann ist das gemeinsame Einkommen gemeint. : +-----+ | | |
|---|-------|----------|
| [INT] READ THE ANSWERS BEFOREHAND! | | |
| Weniger als 2'000 Franken..... | 3.8% | 115 3055 |
| Zwischen 2001 und 4000 Franken..... | 15.2% | 465 |
| Zwischen 4'001 und 6'000 Franken..... | 25.3% | 774 |
| Zwischen 6'001 und 8'000 Franken..... | 20.4% | 625 |
| Zwischen 8'001 und 10'000 Franken..... | 12.2% | 374 |
| Zwischen 10'001 und 15'000 Franken..... | 8.6% | 263 |
| Mehr als 15'000 Franken..... | 2.6% | 79 |
| Gibt keine Antwort [INT] NICHT VORLESEN..... | 7.5% | 229 |
| DON'T KNOW [INT] DO NOT READ..... | 4.3% | 132 |

```

+-----+
: Q95 :
: :
: Vielen Dank für das Interview. :
: Dürfen wir Sie nächstes Jahr, wenn die Studie erneut stattfindet, nochmals anrufen und zu diesem Thema befragen? :
: Zu diesem Zweck müssen wir mit Ihrem Einverständnis Ihre Telefonnummer und Ihren Namen aufbewahren - und zwar getrennt :
: von den Angaben, die Sie eben gemacht haben. :
: Nur im Fall eines nochmaligen Interviews würde auf diese Angaben zurückgegriffen. :
: Sind Sie damit einverstanden? :
+-----+
ja..... 82.3% 2514 3055
nein..... 17.7% 541
    
```

FILTER: Bereit für weitere Befragung

```

+-----+
: KONTROLLE DER ADRESSE :
: :
: Vorname : %4. :
: Name : %5. :
+-----+
[INT] MEHRERE EINGABEN MÖGLICH
Vorname stimmt nicht..... 0.0% 0 2514
Name stimmt nicht..... 0.0% 0
alles stimmt.....100.0% 2514
    
```

ENDEFILTER: Bereit für weitere Befragung

Appendix 8: Typological Analysis - SPAD

Note technique concernant la validité

Pour la lecture des analyses multidimensionnelles complexes, le rangement des éléments par valeurs-tests décroissantes relève les traits significatifs. Pour évaluer l'ampleur des différences entre proportions, on réalise des tests statistiques que l'on exprime finalement en nombre d'écart-types d'une loi normale (la loi hypergéométrique est utilisée pour évaluer les différences quand il s'agit de comparer deux proportions). La valeur-test est égale à ce nombre d'écart-types. Ainsi lorsque la valeur-test est supérieure à 2 en valeur absolue, un écart est significatif au seuil usuel (5%). Toutes les modalités, actives ou illustratives, qui caractérisent les groupes ont ainsi une valeur-test supérieure à 2. Les modalités sont rangées dans l'ordre décroissant des valeurs-tests et donc dans l'ordre de leur importance pour caractériser un objet ou un groupe (Morineau 1984 ; Lebart et al. 1995 : 181-184).

CORMU-MISANT

COORDONNEES, CONTRIBUTIONS ET COSINUS CARRES DES MODALITES ACTIVES

AXES 1 A 5

| IDEN - LIBELLE | MODALITES | | COORDONNEES | | | | | CONTRIBUTIONS | | | | | COSINUS CARRES | | | | |
|---|-----------|-------|-------------|-------|-------|-------|-------|---------------|------|------|------|------|----------------|------|------|------|------|
| | P.REL | DISTO | 1 | 2 | 3 | 4 | 5 | 1 | 2 | 3 | 4 | 5 | 1 | 2 | 3 | 4 | 5 |
| ----- | | | | | | | | | | | | | | | | | |
| 177 . Q68:Plus d'étrangers en CH = problème | | | | | | | | | | | | | | | | | |
| Q601 - Plutôt pas | 5.67 | 1.94 | 0.79 | -0.39 | 0.17 | 0.02 | -0.44 | 11.2 | 3.3 | 0.9 | 0.0 | 6.9 | 0.32 | 0.08 | 0.01 | 0.00 | 0.10 |
| Q602 - Plutôt | 9.95 | 0.68 | -0.35 | 0.39 | -0.14 | -0.11 | 0.16 | 3.8 | 5.8 | 1.1 | 0.7 | 1.5 | 0.18 | 0.23 | 0.03 | 0.02 | 0.04 |
| 177_ - reponse manquante | 1.05 | 14.86 | -0.95 | -1.61 | 0.42 | 0.96 | 0.89 | 3.0 | 10.2 | 1.1 | 5.8 | 5.3 | 0.06 | 0.17 | 0.01 | 0.06 | 0.05 |
| ----- CONTRIBUTION CUMULEE = 18.0 19.4 3.1 6.6 13.8 ----- | | | | | | | | | | | | | | | | | |
| 180 . Q67:Par leur cmp, juifs responsable de leur persecution | | | | | | | | | | | | | | | | | |
| Q601 - Plutôt pas | 10.53 | 0.58 | 0.46 | -0.08 | 0.13 | -0.06 | 0.07 | 7.2 | 0.2 | 1.0 | 0.2 | 0.3 | 0.37 | 0.01 | 0.03 | 0.01 | 0.01 |
| Q602 - Plutôt | 4.01 | 3.15 | -0.57 | 0.76 | -0.52 | 0.09 | -0.56 | 4.2 | 8.7 | 6.3 | 0.2 | 7.9 | 0.10 | 0.18 | 0.09 | 0.00 | 0.10 |
| 180_ - reponse manquante | 2.12 | 6.85 | -1.21 | -1.06 | 0.36 | 0.13 | 0.69 | 9.9 | 8.9 | 1.6 | 0.2 | 6.5 | 0.21 | 0.16 | 0.02 | 0.00 | 0.07 |
| ----- CONTRIBUTION CUMULEE = 21.3 17.9 8.9 0.7 14.8 ----- | | | | | | | | | | | | | | | | | |
| 181 . Q67:En CH musulmans vivre selon leur culture | | | | | | | | | | | | | | | | | |
| Q601 - Plutôt | 9.69 | 0.72 | 0.23 | -0.11 | -0.08 | 0.74 | -0.21 | 1.6 | 0.4 | 0.4 | 31.9 | 2.7 | 0.07 | 0.02 | 0.01 | 0.75 | 0.06 |
| Q602 - Plutôt pas | 6.12 | 1.72 | -0.17 | 0.41 | -0.02 | -1.08 | 0.19 | 0.6 | 3.9 | 0.0 | 43.6 | 1.4 | 0.02 | 0.10 | 0.00 | 0.68 | 0.02 |
| 181_ - reponse manquante | 0.85 | 18.60 | -1.37 | -1.73 | 1.08 | -0.59 | 1.02 | 5.1 | 9.6 | 5.7 | 1.8 | 5.6 | 0.10 | 0.16 | 0.06 | 0.02 | 0.06 |
| ----- CONTRIBUTION CUMULEE = 7.3 14.0 6.1 77.2 9.7 ----- | | | | | | | | | | | | | | | | | |
| 183 . Q67:Permettre mariages entre femmes ou hommes | | | | | | | | | | | | | | | | | |
| Q601 - Plutôt | 9.49 | 0.76 | 0.48 | -0.17 | -0.20 | -0.04 | 0.37 | 7.1 | 1.0 | 2.3 | 0.1 | 8.1 | 0.31 | 0.04 | 0.05 | 0.00 | 0.18 |
| Q602 - Plutôt pas | 6.58 | 1.53 | -0.59 | 0.43 | 0.48 | 0.11 | -0.35 | 7.3 | 4.5 | 8.8 | 0.5 | 5.3 | 0.23 | 0.12 | 0.15 | 0.01 | 0.08 |
| 183_ - reponse manquante | 0.60 | 26.83 | -1.17 | -2.05 | -2.07 | -0.51 | -1.91 | 2.6 | 9.4 | 14.9 | 1.0 | 14.0 | 0.05 | 0.16 | 0.16 | 0.01 | 0.14 |
| ----- CONTRIBUTION CUMULEE = 17.0 14.9 26.0 1.5 27.4 ----- | | | | | | | | | | | | | | | | | |
| 187 . Q67:Eloigner SDF mendians des centre ville | | | | | | | | | | | | | | | | | |
| Q601 - Plutôt pas | 11.30 | 0.47 | 0.25 | -0.13 | 0.38 | -0.18 | -0.30 | 2.3 | 0.7 | 9.6 | 2.1 | 6.4 | 0.14 | 0.03 | 0.31 | 0.07 | 0.19 |
| Q602 - Plutôt | 4.51 | 2.70 | -0.27 | 0.68 | -0.87 | 0.46 | 0.70 | 1.1 | 7.9 | 19.7 | 5.9 | 14.2 | 0.03 | 0.17 | 0.28 | 0.08 | 0.18 |
| 187_ - reponse manquante | 0.85 | 18.52 | -1.92 | -1.94 | -0.48 | -0.11 | 0.22 | 10.0 | 12.1 | 1.2 | 0.1 | 0.3 | 0.20 | 0.20 | 0.01 | 0.00 | 0.00 |
| ----- CONTRIBUTION CUMULEE = 13.4 20.7 30.5 8.1 20.9 ----- | | | | | | | | | | | | | | | | | |
| 190 . Q67:Femme doivent prendre conscience role foyer | | | | | | | | | | | | | | | | | |
| Q601 - Plutôt pas | 9.01 | 0.85 | 0.59 | -0.21 | -0.26 | -0.13 | 0.20 | 10.0 | 1.5 | 3.5 | 0.9 | 2.3 | 0.41 | 0.05 | 0.08 | 0.02 | 0.05 |
| Q602 - Plutôt | 7.13 | 1.34 | -0.63 | 0.41 | 0.48 | 0.23 | -0.12 | 9.1 | 4.4 | 9.4 | 2.3 | 0.7 | 0.30 | 0.12 | 0.17 | 0.04 | 0.01 |
| 190_ - reponse manquante | 0.53 | 30.38 | -1.51 | -1.90 | -2.01 | -0.91 | -1.75 | 3.9 | 7.2 | 12.4 | 2.7 | 10.4 | 0.08 | 0.12 | 0.13 | 0.03 | 0.10 |
| ----- CONTRIBUTION CUMULEE = 23.0 13.2 25.3 5.9 13.5 ----- | | | | | | | | | | | | | | | | | |

DESCRIPTION DE PARTITION(S)

DESCRIPTION DE LA COUPURE 'a' DE L'ARBRE EN 8 CLASSES

CARACTERISATION DES CLASSES PAR LES MODALITES

CARACTERISATION PAR LES MODALITES DES CLASSES OU MODALITES

DE COUPURE 'a' DE L'ARBRE EN 8 CLASSES

CLASSE 1 / 8

| V.TEST | PROBA | POURCENTAGES | | | MODALITES | DES VARIABLES | IDEN | POIDS |
|--------|-------|--------------|---------|--------|--------------------|---|------|-------|
| | | CLA/MOD | MOD/CLA | GLOBAL | | | | |
| | | | | 3.10 | CLASSE 1 / 8 | | | |
| 27.32 | 0.000 | 86.31 | 100.00 | 3.59 | reponse manquante | Q67:Permettre mariages entre femmes ou hommes | aa1a | 95 |
| 4.79 | 0.000 | 7.59 | 31.18 | 12.74 | reponse manquante | Q67:Par leur cmp, juifs responsable de leur persecution | 183_ | 110 |
| 4.48 | 0.000 | 10.92 | 18.04 | 5.12 | reponse manquante | Q67:Eloigner SDF mendians des centre ville | 187_ | 156 |
| 3.65 | 0.000 | 10.19 | 13.89 | 4.23 | reponse manquante | Q59:Preference suisse que autre pays | 67_ | 129 |
| 3.01 | 0.001 | 8.01 | 13.77 | 5.33 | reponse manquante | Q28:Appartenance de classe selon situation financiere | 102_ | 163 |
| 2.88 | 0.002 | 10.20 | 8.03 | 2.44 | reponse manquante | INDICE AUTORITARISME ET VIOLENCE | 137_ | 75 |
| 2.85 | 0.002 | 7.35 | 14.95 | 6.31 | reponse manquante | Q68:Plus d'étrangers en CH = problème | 177_ | 193 |
| 2.78 | 0.003 | 8.21 | 11.68 | 4.41 | Tessin | REGION LINGUISTIQUE | RE03 | 135 |
| 2.73 | 0.003 | 4.21 | 53.64 | 39.53 | reponse manquante | Q49:Parti politique qui correspond le mieux | 123_ | 1208 |
| 2.50 | 0.006 | 4.01 | 56.53 | 43.75 | Eglise chretienne | Q61:Religion déclarée | Q602 | 1336 |
| -2.47 | 0.007 | 2.04 | 23.19 | 35.30 | Eglise protestante | Q61:Religion déclarée | Q601 | 1078 |
| -3.24 | 0.001 | 2.76 | 81.70 | 91.73 | Plutôt pas | Q60:Violence pr parvenir a mes fins | Q601 | 2802 |
| -3.50 | 0.000 | 2.22 | 45.15 | 63.19 | Plutôt pas | Q67:Par leur cmp, juifs responsable de leur persecution | Q601 | 1930 |
| -3.54 | 0.000 | 2.35 | 53.81 | 71.08 | Suisse alémanique | REGION LINGUISTIQUE | RE01 | 2171 |
| -3.68 | 0.000 | 1.22 | 10.28 | 26.16 | Plutôt | Q59:Preference suisse que autre pays | Q503 | 799 |
| -9.54 | 0.000 | 0.00 | 0.00 | 39.45 | Plutôt pas | Q67:Permettre mariages entre femmes ou hommes | Q602 | 1205 |
| -12.55 | 0.000 | 0.00 | 0.00 | 56.95 | Plutôt | Q67:Permettre mariages entre femmes ou hommes | Q601 | 1740 |

CLASSE 2 / 8

| V.TEST | PROBA | POURCENTAGES | | | MODALITES | DES VARIABLES | IDEN | POIDS |
|--------|-------|--------------|---------|--------|------------------|---------------|------|-------|
| | | CLA/MOD | MOD/CLA | GLOBAL | CARACTERISTIQUES | | | |

| CLASSE 2 / 8 | | | | | | | | | | |
|--------------|-------|-------|--------|---------|--------|------------------------|-------------------|---|------|-------|
| V.TEST | PROBA | CLA | MOD | MOD/CLA | GLOBAL | MODALITES | CARACTERISTIQUES | DES VARIABLES | IDEN | POIDS |
| 30.38 | 0.000 | 74.29 | 100.00 | 4.69 | 6.31 | CLASSE 2 / 8 | reponse manquante | Q68:Plus d'etrangers en CH = problème | aa2a | 143 |
| 6.12 | 0.000 | 11.07 | 35.93 | 15.21 | 15.21 | Non positionné | Plutôt pas | Q48: Positionnement Echelle Gauche-Droite | 177 | 193 |
| 4.43 | 0.000 | 7.84 | 41.03 | 24.51 | 24.51 | Suisse romande | Plutôt pas | REGION LINGUISTIQUE | Q406 | 465 |
| 4.27 | 0.000 | 9.57 | 26.04 | 12.74 | 12.74 | reponse manquante | Plutôt pas | Q67:Par leur cmp, juifs responsable de leur persecution | RE02 | 749 |
| 3.33 | 0.000 | 7.53 | 31.72 | 19.73 | 19.73 | Etranger | Plutôt pas | Naturalisé (statut) | 180 | 389 |
| 3.28 | 0.001 | 6.32 | 53.31 | 39.53 | 39.53 | reponse manquante | Plutôt pas | Q49:Parti politique qui correspond le mieux | NA01 | 603 |
| 3.25 | 0.001 | 11.94 | 10.42 | 4.09 | 4.09 | Anc.Yougoslavie | Plutôt pas | NATIONALITE (4) | 123 | 1208 |
| 3.11 | 0.001 | 8.36 | 21.11 | 11.82 | 11.82 | 35-39 ans | Plutôt pas | AGE (TRANCHES DE 5 ANS) | NA03 | 125 |
| 2.89 | 0.002 | 5.65 | 70.07 | 58.15 | 58.15 | Plutôt pas | Plutôt pas | Q67:En CH musulmans vivre selon leur culture | AG04 | 361 |
| 2.88 | 0.002 | 8.01 | 20.20 | 11.81 | 11.81 | reponse manquante | Plutôt pas | SALARY | Q601 | 1776 |
| 2.86 | 0.002 | 10.47 | 11.44 | 5.12 | 5.12 | reponse manquante | Plutôt pas | Q67:Eloigner SDF mendiants des centre ville | 139 | 361 |
| 2.79 | 0.003 | 7.04 | 28.53 | 18.98 | 18.98 | less 4000 | Plutôt pas | SALARY | 187 | 156 |
| 2.53 | 0.006 | 8.63 | 13.17 | 7.15 | 7.15 | Au foyer | Plutôt pas | Statut socioprofessionnel du répondant (5,7,8,9) | SA01 | 580 |
| 2.52 | 0.006 | 5.65 | 62.31 | 51.65 | 51.65 | Femme | Plutôt pas | Q3 - SEXE | PO10 | 219 |
| 2.41 | 0.008 | 5.95 | 45.15 | 35.57 | 35.57 | oui | Plutôt pas | Vécu hors Suisse plus de 6 mois | Q002 | 1578 |
| -2.38 | 0.009 | 0.00 | 0.00 | 3.19 | 3.19 | reponse manquante | Plutôt pas | Q67:Femme doivent prendre conscience role foyer | Q301 | 1087 |
| -2.52 | 0.006 | 3.65 | 37.69 | 48.35 | 48.35 | Homme | Plutôt pas | Q3 - SEXE | 190 | 97 |
| -2.53 | 0.006 | 2.69 | 11.05 | 19.28 | 19.28 | Plutôt droite (6-8) | Plutôt pas | Q48: Positionnement Echelle Gauche-Droite | Q001 | 1477 |
| -2.53 | 0.006 | 2.91 | 14.54 | 23.43 | 23.43 | hi than 8000 | Plutôt pas | SALARY | Q404 | 589 |
| -2.56 | 0.005 | 3.34 | 25.19 | 35.30 | 35.30 | Eglise protestante | Plutôt pas | Q61:Religion déclarée | SA03 | 716 |
| -2.61 | 0.004 | 0.00 | 0.00 | 3.59 | 3.59 | reponse manquante | Plutôt pas | Q67:Permettre mariages entre femmes ou hommes | Q601 | 1078 |
| -2.99 | 0.001 | 0.99 | 1.77 | 8.39 | 8.39 | 45-49 ans | Plutôt pas | AGE (TRANCHES DE 5 ANS) | 183 | 110 |
| -3.32 | 0.000 | 0.00 | 0.00 | 5.10 | 5.10 | reponse manquante | Plutôt pas | Q67:En CH musulmans vivre selon leur culture | AG06 | 256 |
| -3.33 | 0.000 | 3.99 | 68.28 | 80.27 | 80.27 | Suisse | Plutôt pas | NATIONALITE (4) | 181 | 156 |
| -3.39 | 0.000 | 1.28 | 2.89 | 10.63 | 10.63 | UDC Union démocratique | Plutôt pas | Q49:Parti politique qui correspond le mieux | NA01 | 2452 |
| -3.70 | 0.000 | 3.67 | 53.78 | 68.59 | 68.59 | Suisse | Plutôt pas | Naturalisé (statut) | Q401 | 325 |
| -4.91 | 0.000 | 3.41 | 51.72 | 71.08 | 71.08 | Suisse alémanique | Plutôt pas | REGION LINGUISTIQUE | NA03 | 2096 |
| -10.77 | 0.000 | 0.00 | 0.00 | 34.01 | 34.01 | Plutôt pas | Plutôt pas | Q68:Plus d'etrangers en CH = problème | RE01 | 2171 |
| -16.21 | 0.000 | 0.00 | 0.00 | 59.68 | 59.68 | Plutôt pas | Plutôt pas | Q68:Plus d'etrangers en CH = problème | Q601 | 1039 |
| | | | | | | | | | Q602 | 1823 |

| CLASSE 3 / 8 | | | | | | | | | | |
|--------------|-------|-------|-------|---------|--------|-----------------------|-------------------|---|------|-------|
| V.TEST | PROBA | CLA | MOD | MOD/CLA | GLOBAL | MODALITES | CARACTERISTIQUES | DES VARIABLES | IDEN | POIDS |
| 28.21 | 0.000 | 56.97 | 80.82 | 8.98 | 12.74 | CLASSE 3 / 8 | reponse manquante | Q67:Par leur cmp, juifs responsable de leur persecution | aa3a | 274 |
| 13.26 | 0.000 | 48.08 | 27.41 | 5.12 | 5.12 | reponse manquante | Plutôt pas | Q67:Eloigner SDF mendiants des centre ville | 180 | 389 |
| 8.41 | 0.000 | 12.37 | 82.16 | 59.68 | 59.68 | Plutôt pas | Plutôt pas | Q68:Plus d'etrangers en CH = problème | 187 | 156 |
| 7.69 | 0.000 | 13.66 | 64.99 | 42.75 | 42.75 | Plutôt pas | Plutôt pas | Q67:Femme doivent prendre conscience role foyer | Q602 | 1823 |
| 7.20 | 0.000 | 18.73 | 31.70 | 15.21 | 15.21 | Non positionné | Plutôt pas | Q48: Positionnement Echelle Gauche-Droite | Q602 | 1306 |
| 6.65 | 0.000 | 12.55 | 67.01 | 47.96 | 47.96 | Pas de parti déclaré | Plutôt pas | Q50:Degré de sentiment d'appartenance à un parti | Q406 | 465 |
| 6.16 | 0.000 | 13.03 | 57.32 | 39.53 | 39.53 | reponse manquante | Plutôt pas | Q49:Parti politique qui correspond le mieux | Q501 | 1465 |
| 4.10 | 0.000 | 26.33 | 6.64 | 2.26 | 2.26 | reponse manquante | Plutôt pas | Q66:Incertain et changeant: difficile s'orienter | 123 | 1208 |
| 3.71 | 0.000 | 14.12 | 21.88 | 13.92 | 13.92 | Ecole obligatoire (S) | Plutôt pas | 1 'NIVEAU DE FORMATION' | 64 | 69 |
| 3.69 | 0.000 | 10.85 | 62.39 | 51.65 | 51.65 | Femme | Plutôt pas | Q3 - SEXE | NI01 | 425 |
| 3.65 | 0.000 | 11.40 | 50.06 | 39.45 | 39.45 | Plutôt pas | Plutôt pas | Q67:Permettre mariages entre femmes ou hommes | Q002 | 1578 |
| 3.60 | 0.000 | 18.46 | 9.83 | 4.78 | 4.78 | autor+viol | Plutôt pas | INDICE AUTORITARISME ET VIOLENCE | Q602 | 1205 |
| 3.57 | 0.000 | 12.71 | 31.14 | 22.02 | 22.02 | Retraité | Plutôt pas | Statut socioprofessionnel du répondant (5,7,8,9) | AU04 | 146 |
| 3.55 | 0.000 | 12.38 | 33.12 | 24.04 | 24.04 | Tout à fait | Plutôt pas | Q66:Incertain et changeant: difficile s'orienter | PO11 | 673 |
| 3.54 | 0.000 | 11.92 | 38.11 | 28.72 | 28.72 | autor+noviol | Plutôt pas | INDICE AUTORITARISME ET VIOLENCE | Q604 | 734 |
| 3.53 | 0.000 | 18.85 | 8.59 | 4.09 | 4.09 | reponse manquante | Plutôt pas | Q60:Reconnaissance envers leaders | AU03 | 877 |
| 3.36 | 0.000 | 14.20 | 18.66 | 11.81 | 11.81 | reponse manquante | Plutôt pas | SALARY | 196 | 125 |
| 3.36 | 0.000 | 10.77 | 59.49 | 49.64 | 49.64 | Apprentissage (CFC) | Plutôt pas | 1 'NIVEAU DE FORMATION' | 139 | 361 |
| 2.89 | 0.002 | 12.20 | 25.77 | 18.98 | 18.98 | less 4000 | Plutôt pas | SALARY | NI02 | 1517 |
| 2.88 | 0.002 | 16.78 | 8.39 | 4.49 | 4.49 | 70-74 ans | Plutôt pas | AGE (TRANCHES DE 5 ANS) | SA01 | 580 |
| 2.82 | 0.002 | 10.86 | 46.18 | 38.21 | 38.21 | reponse manquante | Plutôt pas | Q15:Crainte de se retrouver sans emploi | AG11 | 137 |
| 2.54 | 0.006 | 10.48 | 51.35 | 44.01 | 44.01 | Tout à fait | Plutôt pas | Q59:Preference suisse que autre pays | 93 | 1167 |
| 2.47 | 0.007 | 15.66 | 7.13 | 4.09 | 4.09 | Anc.Yougoslavie | Plutôt pas | NATIONALITE (4) | Q504 | 1344 |
| 2.45 | 0.007 | 12.18 | 19.51 | 14.39 | 14.39 | peu aisée | Plutôt pas | Q28:Appartenance de classe selon situation financiere | NA03 | 125 |
| 2.42 | 0.008 | 15.80 | 7.76 | 4.41 | 4.41 | Tessin | Plutôt pas | REGION LINGUISTIQUE | Q204 | 440 |
| 2.34 | 0.010 | 9.93 | 70.12 | 63.45 | 63.45 | Aucune | Plutôt pas | Q55:Participation à des actions politiques | RE03 | 135 |
| -2.36 | 0.009 | 7.88 | 49.94 | 56.95 | 56.95 | Plutôt pas | Plutôt pas | Q67:Permettre mariages entre femmes ou hommes | AC01 | 1939 |
| -2.54 | 0.006 | 5.92 | 10.48 | 15.90 | 15.90 | Formation prof. sup. | Plutôt pas | 1 'NIVEAU DE FORMATION' | Q601 | 1740 |
| -2.82 | 0.002 | 3.68 | 2.60 | 6.34 | 6.34 | Salarié cadre du pub | Plutôt pas | Statut socioprofessionnel du répondant (5,7,8,9) | N101 | 486 |
| -2.84 | 0.002 | 2.82 | 1.49 | 4.76 | 4.76 | Maturité (Sec.II) | Plutôt pas | 1 'NIVEAU DE FORMATION' | PO02 | 194 |
| -2.84 | 0.002 | 5.75 | 10.62 | 16.59 | 16.59 | pay croyant,no prati | Plutôt pas | PRATIQUE ET CROYANCE RELIGIEUSE | NI03 | 145 |
| -2.86 | 0.002 | 2.68 | 1.25 | 4.20 | 4.20 | PES Les Verts/Parti | Plutôt pas | Q49:Parti politique qui correspond le mieux | PR04 | 507 |
| -2.94 | 0.002 | 2.92 | 1.78 | 5.48 | 5.48 | En formation | Plutôt pas | Statut socioprofessionnel du répondant (5,7,8,9) | Q405 | 128 |
| -2.99 | 0.001 | 4.73 | 5.59 | 10.61 | 10.61 | Salarié cadre du pri | Plutôt pas | Statut socioprofessionnel du répondant (5,7,8,9) | PO09 | 167 |
| -3.00 | 0.001 | 6.51 | 20.44 | 28.21 | 28.21 | Sympathisant | Plutôt pas | Q50:Degré de sentiment d'appartenance à un parti | PO04 | 324 |
| -3.31 | 0.000 | 4.88 | 7.90 | 14.54 | 14.54 | Deux et plus | Plutôt pas | Q55:Participation à des actions politiques | Q503 | 862 |
| -3.37 | 0.000 | 5.84 | 15.24 | 23.43 | 23.43 | hi than 8000 | Plutôt pas | SALARY | AC03 | 444 |
| -3.41 | 0.000 | 7.12 | 38.57 | 48.65 | 48.65 | Plutôt confiant | Plutôt pas | Q64:Confiance dans les gens | SA03 | 716 |
| -3.51 | 0.000 | 7.54 | 52.28 | 62.30 | 62.30 | Plutôt pas | Plutôt pas | Q60:Reconnaissance envers leaders | Q601 | 1486 |
| -3.69 | 0.000 | 6.99 | 37.61 | 48.35 | 48.35 | Homme | Plutôt pas | Q3 - SEXE | Q601 | 1903 |
| -3.74 | 0.000 | 0.00 | 0.00 | 3.19 | 3.19 | reponse manquante | Plutôt pas | Q67:Femme doivent prendre conscience role foyer | Q001 | 1477 |
| -3.84 | 0.000 | 3.70 | 4.67 | 11.33 | 11.33 | Assez-fortement lié | Plutôt pas | Q50:Degré de sentiment d'appartenance à un parti | 190 | 97 |
| -4.05 | 0.000 | 0.00 | 0.00 | 3.59 | 3.59 | reponse manquante | Plutôt pas | Q67:Permettre mariages entre femmes ou hommes | Q504 | 346 |
| -4.22 | 0.000 | 5.17 | 13.78 | 23.93 | 23.93 | Plutôt pas | Plutôt pas | Q66:Incertain et changeant: difficile s'orienter | 183 | 110 |
| -4.41 | 0.000 | 4.33 | 8.45 | 17.55 | 17.55 | PS Parti socialiste | Plutôt pas | Q49:Parti politique qui correspond le mieux | Q602 | 731 |
| -4.86 | 0.000 | 3.46 | 6.02 | 15.64 | 15.64 | Haute Ecole et Unive | Plutôt pas | 1 'NIVEAU DE FORMATION' | Q404 | 536 |
| -5.01 | 0.000 | 0.00 | 0.00 | 5.10 | 5.10 | reponse manquante | Plutôt pas | Q67:En CH musulmans vivre selon leur culture | NI05 | 478 |
| -5.68 | 0.000 | 0.00 | 0.00 | 6.31 | 6.31 | reponse manquante | Plutôt pas | Q68:Plus d'etrangers en CH = problème | 181 | 156 |
| -5.68 | 0.000 | 6.54 | 44.07 | 60.54 | 60.54 | noautor+noviol | Plutôt pas | INDICE AUTORITARISME ET VIOLENCE | 177 | 193 |
| -5.79 | 0.000 | 4.08 | 11.33 | 24.93 | 24.93 | Plutôt gauche (2-4) | Plutôt pas | Q48: Positionnement Echelle Gauche-Droite | AU01 | 1850 |
| -6.12 | 0.000 | 4.71 | 17.84 | 34.01 | 34.01 | Plutôt pas | Plutôt pas | Q68:Plus d'etrangers en CH = problème | Q402 | 762 |
| -6.49 | 0.000 | 6.57 | 49.63 | 67.82 | 67.82 | Plutôt pas | Plutôt pas | Q67:Eloigner SDF mendiants des centre ville | Q601 | 1039 |
| -6.54 | 0.000 | 3.37 | 9.04 | 24.07 | 24.07 | Plutôt pas | Plutôt pas | Q67:Par leur cmp, juifs responsable de leur persecution | Q601 | 2072 |
| -6.58 | 0.000 | 5.82 | 35.01 | 54.06 | 54.06 | Plutôt pas | Plutôt pas | Q67:Femme doivent prendre conscience role foyer | Q602 | 735 |
| -19.15 | 0.000 | 1.44 | 10.14 | 63.19 | 63.19 | Plutôt pas | Plutôt pas | Q67:Par leur cmp, juifs responsable de leur persecution | Q601 | 1652 |
| | | | | | | | | | Q601 | 1930 |

| CLASSE 4 / 8 | | | | | | | | | | |
|--------------|-------|-------|--------|---------|--------|-------------------|-------------------|---|------|-------|
| V.TEST | PROBA | CLA | MOD | MOD/CLA | GLOBAL | MODALITES | CARACTERISTIQUES | DES VARIABLES | IDEN | POIDS |
| 30.53 | 0.000 | 83.86 | 100.00 | 4.28 | 5.10 | CLASSE 4 / 8 | reponse manquante | Q67:En CH musulmans vivre selon leur culture | aa4a | 131 |
| 6.88 | 0.000 | 12.12 | 36.11 | 12.74 | 12.74 | reponse manquante | Plutôt pas | Q67:Par leur cmp, juifs responsable de leur persecution | 181 | 156 |
| 5.79 | 0.000 | 15.87 | 18.99 | 5.12 | 5.12 | reponse manquante | Plutôt pas | Q67:Eloigner SDF mendiants des centre ville | 180 | 389 |
| | | | | | | | | | 187 | 156 |

| | | | | | | | | |
|--------|-------|-------|-------|-------|----------------------|---|------|------|
| 4.80 | 0.000 | 15.46 | 14.78 | 4.09 | reponse manquante | Q60:Reconnaissance envers leaders | 196 | 125 |
| 4.60 | 0.000 | 18.15 | 10.36 | 2.44 | reponse manquante | INDICE AUTORITARISME ET VIOLENCE | 137 | 75 |
| 4.42 | 0.000 | 6.46 | 57.70 | 38.21 | reponse manquante | Q15:Crainte de se retrouver sans emploi | 93 | 1167 |
| 4.04 | 0.000 | 6.03 | 60.21 | 42.75 | Plutot | Q67:Femme doivent prendre conscience role foyer | Q602 | 1306 |
| 3.60 | 0.000 | 7.85 | 27.91 | 15.21 | Non positionné | Q48: Positionnement Echelle Gauche-Droite | Q406 | 465 |
| 3.57 | 0.000 | 7.19 | 31.90 | 18.98 | less 4000 | SALARY | SA01 | 580 |
| 3.42 | 0.000 | 11.24 | 11.11 | 4.23 | reponse manquante | Q59:Preference suisse que autre pays | 67 | 129 |
| 3.04 | 0.001 | 9.25 | 13.63 | 6.31 | reponse manquante | Q68:Plus d'étrangers en CH = problème | 177 | 193 |
| 2.83 | 0.002 | 6.66 | 30.18 | 19.39 | Plutôt méfiant | Q64:Confiance dans les gens | Q603 | 592 |
| 2.83 | 0.002 | 6.44 | 33.12 | 22.02 | Retraité | Statut socioprofessionnel du répondant (5,7,8,9) | PO11 | 673 |
| 2.50 | 0.006 | 6.06 | 34.74 | 24.51 | Suisse romande | REGION LINGUISTIQUE | RE02 | 749 |
| 2.37 | 0.009 | 8.42 | 10.48 | 5.33 | reponse manquante | Q28:Appartenance de classe selon situation financiere | 102 | 163 |
| 2.33 | 0.010 | 4.93 | 73.11 | 63.45 | Aucune | Q55:Participation à des actions politiques | AC01 | 1939 |
| -2.37 | 0.009 | 3.38 | 38.42 | 48.65 | Plutôt confiant | Q64:Confiance dans les gens | Q601 | 1486 |
| -2.43 | 0.008 | 3.67 | 61.01 | 71.08 | Suisse alémanique | REGION LINGUISTIQUE | RE01 | 2171 |
| -2.45 | 0.007 | 0.00 | 0.00 | 3.59 | reponse manquante | Q67:Permettre mariages entre femmes ou hommes | 183 | 110 |
| -2.52 | 0.006 | 2.06 | 6.86 | 14.27 | Salarié subalterne d | Statut socioprofessionnel du répondant (5,7,8,9) | PO01 | 436 |
| -2.54 | 0.006 | 1.59 | 3.37 | 9.08 | PRD Parti radical-dé | Q49:Parti politique qui correspond le mieux | Q402 | 277 |
| -2.57 | 0.005 | 1.15 | 2.15 | 7.99 | Variable | Q49:Parti politique qui correspond le mieux | Q415 | 244 |
| -2.62 | 0.004 | 2.52 | 14.17 | 24.07 | Plutot | Q67:Par leur cmp, juifs responsable de leur persecution | Q602 | 735 |
| -3.15 | 0.001 | 3.37 | 49.72 | 63.19 | Plutôt pas | Q67:Par leur cmp, juifs responsable de leur persecution | Q601 | 1930 |
| -3.22 | 0.001 | 3.27 | 46.30 | 60.54 | noautor+noviol | INDICE AUTORITARISME ET VIOLENCE | AU01 | 1850 |
| -3.28 | 0.001 | 3.15 | 39.79 | 54.06 | Plutôt pas | Q67:Femme doivent prendre conscience role foyer | Q601 | 1652 |
| -3.62 | 0.000 | 2.17 | 13.69 | 27.06 | Plutot | Q67:Eloigner SDF mendiants des centre ville | Q602 | 827 |
| -3.93 | 0.000 | 1.85 | 10.11 | 23.43 | hi than 8000 | SALARY | SA03 | 716 |
| -4.19 | 0.000 | 1.13 | 4.12 | 15.54 | plutôt pas peur | Q15:Crainte de se retrouver sans emploi | Q103 | 475 |
| -10.82 | 0.000 | 0.00 | 0.00 | 36.75 | Plutot pas | Q67:En CH musulmans vivre selon leur culture | Q602 | 1123 |
| -15.14 | 0.000 | 0.00 | 0.00 | 58.15 | Plutôt | Q67:En CH musulmans vivre selon leur culture | Q601 | 1776 |

CLASSE 5 / 8

| V.TEST | PROBA | POURCENTAGES | | | MODALITES | | | IDEN | POIDS |
|--------|-------|--------------|---------|--------|----------------------|---|------|------|-------|
| | | CLA/MOD | MOD/CLA | GLOBAL | CARACTERISTIQUES | DES VARIABLES | | | |
| | | | | | 3.19 | CLASSE 5 / 8 | | aa5a | 97 |
| 29.03 | 0.000 | 100.00 | 100.00 | 3.19 | reponse manquante | Q67:Femme doivent prendre conscience role foyer | 190 | 97 | |
| 6.28 | 0.000 | 14.67 | 23.58 | 5.12 | reponse manquante | Q67:Eloigner SDF mendiants des centre ville | 187 | 156 | |
| 5.66 | 0.000 | 8.82 | 35.28 | 12.74 | reponse manquante | Q67:Par leur cmp, juifs responsable de leur persecution | 180 | 389 | |
| 4.75 | 0.000 | 17.29 | 12.28 | 2.26 | reponse manquante | Q66:Incertain et changeant: difficile s'orienter | 64 | 69 | |
| 4.73 | 0.000 | 13.69 | 15.44 | 3.59 | reponse manquante | Q67:Permettre mariages entre femmes ou hommes | 183 | 110 | |
| 4.73 | 0.000 | 12.41 | 15.93 | 4.09 | reponse manquante | Q60:Reconnaissance envers leaders | 196 | 125 | |
| 4.07 | 0.000 | 9.11 | 18.03 | 6.31 | reponse manquante | Q68:Plus d'étrangers en CH = problème | 177 | 193 | |
| 3.76 | 0.000 | 9.50 | 15.20 | 5.10 | reponse manquante | Q67:En CH musulmans vivre selon leur culture | 181 | 156 | |
| 3.59 | 0.000 | 9.92 | 13.17 | 4.23 | reponse manquante | Q59:Preference suisse que autre pays | 67 | 129 | |
| 2.84 | 0.002 | 11.18 | 8.57 | 2.44 | reponse manquante | INDICE AUTORITARISME ET VIOLENCE | 137 | 75 | |
| 2.56 | 0.005 | 8.12 | 10.34 | 4.06 | 80 ans et plus | AGE (TRANCHES DE 5 ANS) | AG13 | 124 | |
| 2.40 | 0.008 | 4.30 | 45.05 | 33.36 | Plutôt centre (5) | Q48: Positionnement Echelle Gauche-Droite | Q403 | 1019 | |
| -2.35 | 0.010 | 2.02 | 17.85 | 28.21 | Sympathisant | Q50:Degré de sentiment d'appartenance à un parti | Q503 | 862 | |
| -2.35 | 0.009 | 2.56 | 48.65 | 60.54 | noautor+noviol | INDICE AUTORITARISME ET VIOLENCE | AU01 | 1850 | |
| -2.43 | 0.008 | 2.36 | 36.07 | 48.65 | Plutôt confiant | Q64:Confiance dans les gens | Q601 | 1486 | |
| -2.57 | 0.005 | 0.71 | 2.04 | 9.08 | PRD Parti radical-dé | Q49:Parti politique qui correspond le mieux | Q402 | 277 | |
| -2.75 | 0.003 | 2.57 | 57.41 | 71.08 | Suisse alémanique | REGION LINGUISTIQUE | RE01 | 2171 | |
| -3.26 | 0.001 | 2.27 | 40.51 | 56.95 | Plutôt | Q67:Permettre mariages entre femmes ou hommes | Q601 | 1740 | |
| -3.31 | 0.000 | 1.36 | 10.19 | 23.93 | Plutôt pas | Q66:Incertain et changeant: difficile s'orienter | Q602 | 731 | |
| -4.77 | 0.000 | 1.98 | 39.18 | 63.19 | Plutôt pas | Q67:Par leur cmp, juifs responsable de leur persecution | Q601 | 1930 | |
| -10.21 | 0.000 | 0.00 | 0.00 | 42.75 | Plutot | Q67:Femme doivent prendre conscience role foyer | Q602 | 1306 | |
| -12.17 | 0.000 | 0.00 | 0.00 | 54.06 | Plutôt pas | Q67:Femme doivent prendre conscience role foyer | Q601 | 1652 | |

CLASSE 6 / 8

| V.TEST | PROBA | POURCENTAGES | | | MODALITES | | | IDEN | POIDS |
|--------|-------|--------------|---------|--------|----------------------|---|------|------|-------|
| | | CLA/MOD | MOD/CLA | GLOBAL | CARACTERISTIQUES | DES VARIABLES | | | |
| | | | | | 22.45 | CLASSE 6 / 8 | | aa6a | 686 |
| 34.06 | 0.000 | 70.54 | 75.62 | 24.07 | Plutot | Q67:Par leur cmp, juifs responsable de leur persecution | Q602 | 735 | |
| 21.27 | 0.000 | 40.90 | 77.87 | 42.75 | Plutot | Q67:Femme doivent prendre conscience role foyer | Q602 | 1306 | |
| 18.97 | 0.000 | 40.32 | 70.86 | 39.45 | Plutot pas | Q67:Permettre mariages entre femmes ou hommes | Q602 | 1205 | |
| 18.80 | 0.000 | 33.38 | 88.74 | 59.68 | Plutôt | Q68:Plus d'étrangers en CH = problème | Q602 | 1823 | |
| 8.81 | 0.000 | 34.43 | 38.21 | 24.91 | high pratik+croy | PRATIQUE ET CROYANCE RELIGIEUSE | PR01 | 761 | |
| 8.65 | 0.000 | 31.82 | 47.63 | 33.61 | Plutôt | Q60:Reconnaissance envers leaders | Q602 | 1027 | |
| 8.29 | 0.000 | 32.64 | 41.76 | 28.72 | autor+noviol | INDICE AUTORITARISME ET VIOLENCE | AU03 | 877 | |
| 6.77 | 0.000 | 28.29 | 55.45 | 44.01 | Tout à fait | Q59:Preference suisse que autre pays | Q504 | 1344 | |
| 6.64 | 0.000 | 32.26 | 31.64 | 22.02 | Retraité | Statut socioprofessionnel du répondant (5,7,8,9) | PO11 | 673 | |
| 5.92 | 0.000 | 30.68 | 32.85 | 24.04 | Tout à fait | Q66:Incertain et changeant: difficile s'orienter | Q604 | 734 | |
| 5.58 | 0.000 | 26.47 | 62.15 | 52.71 | Tout à fait | Q58:Se sent tres attaché à la Suisse | Q504 | 1610 | |
| 5.44 | 0.000 | 33.08 | 20.50 | 13.92 | Ecole obligatoire (S | 1 'NIVEAU DE FORMATION' | NI01 | 425 | |
| 5.01 | 0.000 | 41.09 | 8.47 | 4.63 | Religion musulmane | Q61:Religion déclarée | Q605 | 141 | |
| 4.82 | 0.000 | 46.09 | 5.84 | 2.85 | Droite (9,10) | Q48: Positionnement Echelle Gauche-Droite | Q405 | 87 | |
| 4.73 | 0.000 | 39.62 | 8.44 | 4.78 | autor+viol | INDICE AUTORITARISME ET VIOLENCE | AU04 | 146 | |
| 4.67 | 0.000 | 29.93 | 25.85 | 19.39 | Plutôt méfiant | Q64:Confiance dans les gens | Q603 | 592 | |
| 4.43 | 0.000 | 27.30 | 40.56 | 33.36 | Plutôt centre (5) | Q48: Positionnement Echelle Gauche-Droite | Q403 | 1019 | |
| 4.31 | 0.000 | 26.79 | 43.85 | 36.75 | Plutot pas | Q67:En CH musulmans vivre selon leur culture | Q602 | 1123 | |
| 4.28 | 0.000 | 32.22 | 15.26 | 10.63 | UDC Union démocratiq | Q49:Parti politique qui correspond le mieux | Q401 | 325 | |
| 4.25 | 0.000 | 36.86 | 8.71 | 5.30 | 65-69 ans | AGE (TRANCHES DE 5 ANS) | AG10 | 162 | |
| 3.88 | 0.000 | 37.71 | 6.82 | 4.06 | 80 ans et plus | AGE (TRANCHES DE 5 ANS) | AG13 | 124 | |
| 3.82 | 0.000 | 33.50 | 10.43 | 6.99 | Plutôt | Q60:Violence pr parvenir a mes fins | Q602 | 214 | |
| 3.77 | 0.000 | 26.08 | 44.40 | 38.21 | reponse manquante | Q15:Crainte de se retrouver sans emploi | 93 | 1167 | |
| 3.46 | 0.000 | 25.19 | 54.25 | 48.35 | Homme | Q3 - SEXE | Q001 | 1477 | |
| 3.25 | 0.001 | 25.17 | 51.33 | 45.78 | 4000-8000 | SALARY | SA02 | 1399 | |
| 3.00 | 0.001 | 33.16 | 7.32 | 4.96 | 75-79 ans | AGE (TRANCHES DE 5 ANS) | AG12 | 151 | |
| 2.96 | 0.002 | 31.01 | 9.58 | 6.94 | 55-59 ans | AGE (TRANCHES DE 5 ANS) | AG08 | 212 | |
| 2.92 | 0.002 | 23.98 | 72.44 | 67.82 | Plutôt pas | Q67:Eloigner SDF mendiants des centre ville | Q601 | 2072 | |
| 2.75 | 0.003 | 24.84 | 48.39 | 43.75 | Eglise chretienne | Q61:Religion déclarée | Q602 | 1336 | |
| 2.72 | 0.003 | 26.13 | 28.53 | 24.51 | Suisse romande | REGION LINGUISTIQUE | RE02 | 749 | |
| 2.39 | 0.009 | 31.50 | 6.30 | 4.49 | 70-74 ans | AGE (TRANCHES DE 5 ANS) | AG11 | 137 | |
| 2.35 | 0.009 | 29.23 | 9.49 | 7.29 | 60-64 ans | AGE (TRANCHES DE 5 ANS) | AG09 | 223 | |
| -2.38 | 0.009 | 17.84 | 10.78 | 13.56 | assez aisée | Q28:Appartenance de classe selon situation financiere | Q202 | 414 | |
| -2.53 | 0.006 | 19.34 | 24.30 | 28.21 | Sympathisant | Q50:Degré de sentiment d'appartenance à un parti | Q503 | 862 | |
| -2.83 | 0.002 | 16.67 | 8.78 | 11.82 | 35-39 ans | AGE (TRANCHES DE 5 ANS) | AG04 | 361 | |
| -2.89 | 0.002 | 17.54 | 12.96 | 16.59 | pay croyant,no prati | PRATIQUE ET CROYANCE RELIGIEUSE | PR04 | 507 | |
| -3.03 | 0.001 | 20.95 | 66.34 | 71.08 | Suisse alémanique | REGION LINGUISTIQUE | RE01 | 2171 | |
| -3.05 | 0.001 | 12.32 | 2.40 | 4.38 | Gauche (0-1) | Q48: Positionnement Echelle Gauche-Droite | Q401 | 134 | |
| -3.11 | 0.001 | 15.70 | 7.67 | 10.96 | 40-44 ans | AGE (TRANCHES DE 5 ANS) | AG05 | 335 | |

| | | | | | | | | |
|--------|-------|-------|-------|-------|----------------------|---|------|------|
| -3.14 | 0.001 | 15.75 | 7.59 | 10.83 | 18-24 ans | AGE (TRANCHES DE 5 ANS) | AG01 | 331 |
| -3.15 | 0.001 | 18.15 | 18.94 | 23.43 | hi than 8000 | SALARY | SA03 | 716 |
| -3.21 | 0.001 | 14.76 | 5.59 | 8.50 | Pas du tout | Q66:Incertain et changeant: difficile s'orienter | Q601 | 260 |
| -3.29 | 0.000 | 11.09 | 2.07 | 4.20 | PES Les Verts/Parti | Q49:Parti politique qui correspond le mieux | Q405 | 128 |
| -3.42 | 0.000 | 10.57 | 1.93 | 4.09 | reponse manquante | Q60:Reconnaissance envers leaders | 196 | 125 |
| -3.46 | 0.000 | 19.89 | 45.75 | 51.65 | Femme | Q3 - SEXE | Q002 | 1578 |
| -3.47 | 0.000 | 18.72 | 27.42 | 32.89 | pas du tout peur | Q15:Crainte de se retrouver sans emploi | Q104 | 1005 |
| -3.75 | 0.000 | 21.54 | 88.01 | 91.73 | Plutôt pas | Q60:Violence pr parvenir a mes fins | Q601 | 2802 |
| -3.85 | 0.000 | 16.16 | 12.63 | 17.55 | PS Parti socialiste | Q49:Parti politique qui correspond le mieux | Q404 | 536 |
| -4.22 | 0.000 | 16.78 | 17.89 | 23.93 | Plutôt pas | Q66:Incertain et changeant: difficile s'orienter | Q602 | 731 |
| -4.75 | 0.000 | 13.32 | 7.35 | 12.38 | Pas du tout | Q59:Preference suisse que autre pays | Q501 | 378 |
| -5.20 | 0.000 | 17.50 | 29.89 | 38.35 | Plutôt | Q58:Se sent tres attaché à la Suisse | Q503 | 1172 |
| -5.41 | 0.000 | 18.22 | 39.49 | 48.65 | Plutôt confiant | Q64:Confiance dans les gens | Q601 | 1486 |
| -5.81 | 0.000 | 6.09 | 1.49 | 5.48 | En formation | Statut socioprofessionnel du répondant (5,7,8,9) | PO09 | 167 |
| -5.92 | 0.000 | 10.96 | 5.84 | 11.96 | Aucune | Q61:Religion déclarée | Q607 | 365 |
| -6.57 | 0.000 | 11.88 | 8.97 | 16.95 | reponse manquante | PRATIQUE ET CROYANCE RELIGIEUSE | 136 | 518 |
| -6.68 | 0.000 | 0.00 | 0.00 | 3.19 | reponse manquante | Q67:Femme doivent prendre conscience role foyer | 190 | 97 |
| -7.12 | 0.000 | 10.65 | 7.42 | 15.64 | Haute Ecole et Unive | 1 'NIVEAU DE FORMATION' | NI05 | 478 |
| -7.16 | 0.000 | 18.18 | 50.44 | 62.30 | Plutôt pas | Q60:Reconnaissance envers leaders | Q601 | 1903 |
| -7.17 | 0.000 | 0.00 | 0.00 | 3.59 | reponse manquante | Q67:Permettre mariages entre femmes ou hommes | 183 | 110 |
| -8.49 | 0.000 | 11.76 | 13.06 | 24.93 | Plutôt gauche (2-4) | Q48: Positionnement Echelle Gauche-Droite | Q402 | 762 |
| -8.70 | 0.000 | 0.00 | 0.00 | 5.10 | reponse manquante | Q67:En CH musulmans vivre selon leur culture | 181 | 156 |
| -8.70 | 0.000 | 0.00 | 0.00 | 5.12 | reponse manquante | Q67:Eloigner SDF mendians des centre ville | 187 | 156 |
| -9.78 | 0.000 | 0.00 | 0.00 | 6.31 | reponse manquante | Q68:Plus d'étrangers en CH = problème | 177 | 193 |
| -10.01 | 0.000 | 16.28 | 43.90 | 60.54 | noautor+noviol | INDICE AUTORITARISME ET VIOLENCE | AU01 | 1850 |
| -14.38 | 0.000 | 0.00 | 0.00 | 12.74 | reponse manquante | Q67:Par leur cmp, juifs responsable de leur persecution | 180 | 389 |
| -15.28 | 0.000 | 7.43 | 11.26 | 34.01 | Plutôt pas | Q68:Plus d'étrangers en CH = problème | Q601 | 1039 |
| -16.70 | 0.000 | 11.49 | 29.14 | 56.95 | Plutôt | Q67:Permettre mariages entre femmes ou hommes | Q601 | 1740 |
| -19.32 | 0.000 | 9.19 | 22.13 | 54.06 | Plutôt pas | Q67:Femme doivent prendre conscience role foyer | Q601 | 1652 |
| -23.72 | 0.000 | 8.66 | 24.38 | 63.19 | Plutôt pas | Q67:Par leur cmp, juifs responsable de leur persecution | Q601 | 1930 |

CLASSE 7 / 8

| V.TEST | PROBA | CLA | MOD | MOD/CLA | GLOBAL | MODALITES CARACTERISTIQUES | DES VARIABLES | IDEN | POIDS |
|--------|-------|-------|--------|---------|--------|-------------------------------|---|------|-------|
| | | | | | | CLASSE 7 / 8 | | aa7a | 491 |
| 39.58 | 0.000 | 59.35 | 100.00 | | 27.06 | Plutot | Q67:Eloigner SDF mendians des centre ville | Q602 | 827 |
| 13.17 | 0.000 | 22.34 | 87.93 | | 63.19 | Plutôt pas | Q67:Par leur cmp, juifs responsable de leur persecution | Q601 | 1930 |
| 8.34 | 0.000 | 19.42 | 85.96 | | 71.08 | Suisse alémanique | REGION LINGUISTIQUE | RE01 | 2171 |
| 6.50 | 0.000 | 20.06 | 67.53 | | 54.06 | Plutôt pas | Q67:Femme doivent prendre conscience role foyer | Q601 | 1652 |
| 6.20 | 0.000 | 24.92 | 29.91 | | 19.28 | Plutôt droite (6-8) | Q48: Positionnement Echelle Gauche-Droite | Q404 | 589 |
| 5.25 | 0.000 | 18.93 | 70.37 | | 59.68 | Plutôt | Q68:Plus d'étrangers en CH = problème | Q602 | 1823 |
| 4.16 | 0.000 | 20.04 | 41.94 | | 33.61 | Plutôt | Q60:Reconnaissance envers leaders | Q602 | 1027 |
| 4.10 | 0.000 | 18.44 | 65.42 | | 56.95 | Plutôt | Q67:Permettre mariages entre femmes ou hommes | Q601 | 1740 |
| 4.03 | 0.000 | 24.29 | 16.04 | | 10.61 | Salarié cadre du pri | Statut socioprofessionnel du répondant (5,7,8,9) | PO04 | 324 |
| 3.81 | 0.000 | 20.14 | 36.03 | | 28.72 | autor+noviol | INDICE AUTORITARISME ET VIOLENCE | AU03 | 877 |
| 3.70 | 0.000 | 19.51 | 42.89 | | 35.30 | Eglise protestante | Q61:Religion déclarée | Q601 | 1078 |
| 3.51 | 0.000 | 17.83 | 70.44 | | 63.45 | Aucune | Q55:Participation à des actions politiques | AC01 | 1939 |
| 3.11 | 0.001 | 22.50 | 15.17 | | 10.83 | 18-24 ans | AGE (TRANCHES DE 5 ANS) | AG01 | 331 |
| 2.97 | 0.001 | 22.66 | 12.82 | | 9.08 | PRD Parti radical-dé | Q49:Parti politique qui correspond le mieux | Q402 | 277 |
| 2.67 | 0.004 | 17.92 | 53.97 | | 48.35 | Homme | Q3 - SEXE | Q001 | 1477 |
| 2.61 | 0.005 | 20.03 | 21.15 | | 16.95 | reponse manquante | PRATIQUE ET CROYANCE RELIGIEUSE | 136 | 518 |
| 2.53 | 0.006 | 17.86 | 54.11 | | 48.65 | Plutôt confiant | Q64:Confiance dans les gens | Q601 | 1486 |
| 2.53 | 0.006 | 21.38 | 14.16 | | 10.63 | UDC Union démocratiq | Q49:Parti politique qui correspond le mieux | Q401 | 325 |
| -2.34 | 0.010 | 6.22 | 0.87 | | 2.24 | Autre | Q61:Religion déclarée | Q606 | 68 |
| -2.35 | 0.009 | 14.08 | 34.58 | | 39.45 | Plutot pas | Q67:Permettre mariages entre femmes ou hommes | Q602 | 1205 |
| -2.38 | 0.009 | 5.21 | 0.73 | | 2.26 | reponse manquante | Q66:Incertain et changeant: difficile s'orienter | 64 | 69 |
| -2.40 | 0.008 | 8.77 | 2.31 | | 4.23 | reponse manquante | Q59:Preference suisse que autre pays | 67 | 129 |
| -2.51 | 0.006 | 13.13 | 19.66 | | 24.04 | Tout à fait | Q66:Incertain et changeant: difficile s'orienter | Q604 | 734 |
| -2.55 | 0.005 | 7.70 | 1.96 | | 4.09 | reponse manquante | Q60:Reconnaissance envers leaders | 196 | 125 |
| -2.67 | 0.004 | 14.31 | 46.03 | | 51.65 | Femme | Q3 - SEXE | Q002 | 1578 |
| -2.69 | 0.004 | 9.76 | 4.62 | | 7.60 | Plutôt pas | Q58:Se sent tres attaché à la Suisse | Q502 | 232 |
| -2.71 | 0.003 | 11.72 | 10.61 | | 14.54 | Deux et plus | Q55:Participation à des actions politiques | AC03 | 444 |
| -2.79 | 0.003 | 12.31 | 14.55 | | 18.98 | less 4000 | SALARY | SA01 | 580 |
| -2.92 | 0.002 | 13.83 | 37.67 | | 43.75 | Eglise chretienne | Q61:Religion déclarée | Q602 | 1336 |
| -2.98 | 0.001 | 7.91 | 2.63 | | 5.33 | reponse manquante | Q28:Appartenance de classe selon situation financiere | 102 | 163 |
| -3.02 | 0.001 | 10.52 | 7.19 | | 10.96 | 40-44 ans | AGE (TRANCHES DE 5 ANS) | AG05 | 335 |
| -3.06 | 0.001 | 14.46 | 56.10 | | 62.30 | Plutôt pas | Q60:Reconnaissance envers leaders | Q601 | 1903 |
| -3.39 | 0.000 | 10.79 | 9.66 | | 14.39 | peu aisée | Q28:Appartenance de classe selon situation financiere | Q204 | 440 |
| -3.40 | 0.000 | 10.47 | 8.62 | | 13.22 | Plutôt pas | Q59:Preference suisse que autre pays | Q502 | 404 |
| -3.44 | 0.000 | 11.28 | 12.33 | | 17.55 | PS Parti socialiste | Q49:Parti politique qui correspond le mieux | Q404 | 536 |
| -3.54 | 0.000 | 2.41 | 0.37 | | 2.44 | reponse manquante | INDICE AUTORITARISME ET VIOLENCE | 137 | 75 |
| -3.77 | 0.000 | 5.42 | 1.48 | | 4.38 | Gauche (0-1) | Q48: Positionnement Echelle Gauche-Droite | Q401 | 134 |
| -4.21 | 0.000 | 9.64 | 9.13 | | 15.21 | Non positionné | Q48: Positionnement Echelle Gauche-Droite | Q406 | 465 |
| -4.34 | 0.000 | 9.15 | 7.93 | | 13.92 | Ecole obligatoire (S | 1 'NIVEAU DE FORMATION' | NI01 | 425 |
| -4.57 | 0.000 | 10.90 | 16.91 | | 24.91 | high pratik+croy | PRATIQUE ET CROYANCE RELIGIEUSE | PR01 | 761 |
| -5.08 | 0.000 | 12.20 | 32.47 | | 42.75 | Plutot | Q67:Femme doivent prendre conscience role foyer | Q602 | 1306 |
| -5.42 | 0.000 | 0.00 | 0.00 | | 3.19 | reponse manquante | Q67:Femme doivent prendre conscience role foyer | 190 | 97 |
| -5.83 | 0.000 | 0.00 | 0.00 | | 3.59 | reponse manquante | Q67:Permettre mariages entre femmes ou hommes | 183 | 110 |
| -7.11 | 0.000 | 0.00 | 0.00 | | 5.10 | reponse manquante | Q67:En CH musulmans vivre selon leur culture | 181 | 156 |
| -7.11 | 0.000 | 0.00 | 0.00 | | 5.12 | reponse manquante | Q67:Eloigner SDF mendians des centre ville | 187 | 156 |
| -7.18 | 0.000 | 8.05 | 12.07 | | 24.07 | Plutot | Q67:Par leur cmp, juifs responsable de leur persecution | Q602 | 735 |
| -7.94 | 0.000 | 7.40 | 11.30 | | 24.51 | Suisse romande | REGION LINGUISTIQUE | RE02 | 749 |
| -8.01 | 0.000 | 0.00 | 0.00 | | 6.31 | reponse manquante | Q68:Plus d'étrangers en CH = problème | 177 | 193 |
| -11.84 | 0.000 | 0.00 | 0.00 | | 12.74 | reponse manquante | Q67:Par leur cmp, juifs responsable de leur persecution | 180 | 389 |
| -36.35 | 0.000 | 0.00 | 0.00 | | 67.82 | Plutôt pas | Q67:Eloigner SDF mendians des centre ville | Q601 | 2072 |

CLASSE 8 / 8

| V.TEST | PROBA | CLA | MOD | MOD/CLA | GLOBAL | MODALITES CARACTERISTIQUES | DES VARIABLES | IDEN | POIDS |
|--------|-------|-------|--------|---------|--------|-------------------------------|---|------|-------|
| | | | | | | CLASSE 8 / 8 | | aa8a | 1138 |
| 34.25 | 0.000 | 54.93 | 100.00 | | 67.82 | Plutôt pas | Q67:Eloigner SDF mendians des centre ville | Q601 | 2072 |
| 30.12 | 0.000 | 55.81 | 94.66 | | 63.19 | Plutôt pas | Q67:Par leur cmp, juifs responsable de leur persecution | Q601 | 1930 |
| 22.99 | 0.000 | 65.34 | 59.65 | | 34.01 | Plutôt pas | Q68:Plus d'étrangers en CH = problème | Q601 | 1039 |
| 20.98 | 0.000 | 53.83 | 78.12 | | 54.06 | Plutôt pas | Q67:Femme doivent prendre conscience role foyer | Q601 | 1652 |
| 19.06 | 0.000 | 51.42 | 78.60 | | 56.95 | Plutôt | Q67:Permettre mariages entre femmes ou hommes | Q601 | 1740 |
| 17.80 | 0.000 | 49.52 | 80.47 | | 60.54 | noautor+noviol | INDICE AUTORITARISME ET VIOLENCE | AU01 | 1850 |
| 13.11 | 0.000 | 46.05 | 77.00 | | 62.30 | Plutôt pas | Q60:Reconnaissance envers leaders | Q601 | 1903 |
| 12.96 | 0.000 | 57.28 | 38.33 | | 24.93 | Plutôt gauche (2-4) | Q48: Positionnement Echelle Gauche-Droite | Q402 | 762 |
| 9.67 | 0.000 | 55.97 | 26.36 | | 17.55 | PS Parti socialiste | Q49:Parti politique qui correspond le mieux | Q404 | 536 |

| | | | | | | | | |
|--------|-------|-------|-------|-------|----------------------|---|------|------|
| 7.92 | 0.000 | 49.79 | 31.98 | 23.93 | Plutôt pas | Q66:Incertain et changeant: difficile s'orienter | Q602 | 731 |
| 7.66 | 0.000 | 53.21 | 22.34 | 15.64 | Haute Ecole et Unive | 1 'NIVEAU DE FORMATION' | NI05 | 478 |
| 7.64 | 0.000 | 44.13 | 57.63 | 48.65 | Plutôt confiant | Q64:Confiance dans les gens | Q601 | 1486 |
| 7.33 | 0.000 | 49.06 | 30.86 | 23.43 | hi than 8000 | SALARY | SA03 | 716 |
| 6.81 | 0.000 | 51.94 | 20.27 | 14.54 | Deux et plus | Q55:Participation à des actions politiques | AC03 | 444 |
| 6.35 | 0.000 | 38.87 | 95.71 | 91.73 | Plutôt pas | Q60:Violence pr parvenir a mes fins | Q601 | 2802 |
| 6.01 | 0.000 | 41.73 | 65.13 | 58.15 | Plutôt | Q67:En CH musulmans vivre selon leur culture | Q601 | 1776 |
| 5.75 | 0.000 | 51.10 | 16.41 | 11.96 | Aucune | Q61:Religion déclarée | Q607 | 365 |
| 5.57 | 0.000 | 45.11 | 34.15 | 28.21 | Sympathisant | Q50:Degré de sentiment d'appartenance à un parti | Q503 | 862 |
| 5.27 | 0.000 | 60.37 | 6.80 | 4.20 | PES Les Verts/Parti | Q49:Parti politique qui correspond le mieux | Q405 | 128 |
| 4.94 | 0.000 | 58.36 | 6.85 | 4.38 | Gauche (0-1) | Q48: Positionnement Echelle Gauche-Droite | Q401 | 134 |
| 4.90 | 0.000 | 48.85 | 16.24 | 12.38 | Pas du tout | Q59:Preference suisse que autre pays | Q501 | 378 |
| 4.86 | 0.000 | 50.66 | 12.99 | 9.55 | 30-34 ans | AGE (TRANCHES DE 5 ANS) | AC03 | 292 |
| 4.79 | 0.000 | 46.79 | 21.29 | 16.95 | reponse manquante | PRATIQUE ET CROYANCE RELIGIEUSE | 136 | 518 |
| 4.69 | 0.000 | 49.16 | 14.47 | 10.96 | 40-44 ans | AGE (TRANCHES DE 5 ANS) | AG05 | 335 |
| 4.57 | 0.000 | 54.15 | 7.97 | 5.48 | En formation | Statut socioprofessionnel du répondant (5,7,8,9) | PO09 | 167 |
| 4.00 | 0.000 | 38.99 | 84.00 | 80.27 | Suisse | NATIONALITE (4) | NA01 | 2452 |
| 3.92 | 0.000 | 48.83 | 11.14 | 8.50 | Pas du tout | Q66:Incertain et changeant: difficile s'orienter | Q601 | 260 |
| 3.82 | 0.000 | 50.57 | 8.61 | 6.34 | Salarié cadre du pub | Statut socioprofessionnel du répondant (5,7,8,9) | PO02 | 194 |
| 3.61 | 0.000 | 45.57 | 16.17 | 13.22 | Plutôt pas | Q59:Preference suisse que autre pays | Q502 | 404 |
| 3.50 | 0.000 | 48.21 | 9.83 | 7.60 | Plutôt pas | Q58:Se sent tres attaché à la Suisse | Q502 | 232 |
| 3.44 | 0.000 | 44.42 | 18.53 | 15.54 | plutôt pas peur | Q15:Crainte de se retrouver sans emploi | Q103 | 475 |
| 3.42 | 0.000 | 41.58 | 36.71 | 32.89 | pas du tout peur | Q15:Crainte de se retrouver sans emploi | Q104 | 1005 |
| 3.38 | 0.000 | 39.13 | 74.65 | 71.08 | Suisse alémanique | REGION LINGUISTIQUE | RE01 | 2171 |
| 3.30 | 0.000 | 44.55 | 17.06 | 14.27 | Salarié subalterne d | Statut socioprofessionnel du répondant (5,7,8,9) | PO01 | 436 |
| 3.30 | 0.000 | 42.22 | 29.65 | 26.16 | Plutôt | Q59:Preference suisse que autre pays | Q503 | 799 |
| 3.16 | 0.001 | 43.55 | 19.40 | 16.59 | pay croyant,no prati | PRATIQUE ET CROYANCE RELIGIEUSE | PR04 | 507 |
| 3.07 | 0.001 | 40.69 | 41.88 | 38.35 | Plutôt | Q58:Se sent tres attaché à la Suisse | Q503 | 1172 |
| 2.97 | 0.001 | 39.06 | 71.91 | 68.59 | Suisse | Naturalisé (statut) | NA03 | 2096 |
| 2.80 | 0.003 | 41.91 | 24.76 | 22.01 | Une | Q55:Participation à des actions politiques | AC02 | 672 |
| 2.77 | 0.003 | 44.35 | 12.89 | 10.83 | 18-24 ans | AGE (TRANCHES DE 5 ANS) | AG01 | 331 |
| 2.75 | 0.003 | 43.36 | 15.79 | 13.56 | assez aisée | Q28:Appartenance de classe selon situation financiere | Q202 | 414 |
| 2.69 | 0.004 | 48.24 | 6.16 | 4.76 | Maturité (Sec.II) | 1 'NIVEAU DE FORMATION' | NI03 | 145 |
| 2.64 | 0.004 | 38.78 | 73.48 | 70.59 | Urbain/Agglo | ENVIRONNEMENT | EN01 | 2157 |
| 2.40 | 0.008 | 44.27 | 10.29 | 8.66 | 25-29 ans | AGE (TRANCHES DE 5 ANS) | AG02 | 264 |
| 2.39 | 0.008 | 42.24 | 18.03 | 15.90 | Formation prof. sup. | 1 'NIVEAU DE FORMATION' | NI04 | 486 |
| -2.57 | 0.005 | 26.56 | 3.02 | 4.23 | reponse manquante | Q59:Preference suisse que autre pays | 67 | 129 |
| -2.57 | 0.005 | 25.51 | 2.40 | 3.51 | noautor+viol | INDICE AUTORITARISME ET VIOLENCE | AU02 | 107 |
| -2.67 | 0.004 | 33.60 | 26.52 | 29.41 | Rural | ENVIRONNEMENT | EN02 | 899 |
| -2.67 | 0.004 | 26.72 | 3.29 | 4.59 | Italien | NATIONALITE (4) | NA02 | 140 |
| -2.76 | 0.003 | 32.25 | 16.68 | 19.28 | Plutôt droite (6-8) | Q48: Positionnement Echelle Gauche-Droite | Q404 | 589 |
| -2.83 | 0.002 | 34.27 | 37.96 | 41.27 | Plutôt | Q66:Incertain et changeant: difficile s'orienter | Q603 | 1261 |
| -2.87 | 0.002 | 26.55 | 3.78 | 5.30 | 65-69 ans | AGE (TRANCHES DE 5 ANS) | AG10 | 162 |
| -3.00 | 0.001 | 21.59 | 1.65 | 2.85 | Droite (9,10) | Q48: Positionnement Echelle Gauche-Droite | Q405 | 87 |
| -3.32 | 0.000 | 23.55 | 2.59 | 4.09 | Anc.Yougoslavie | NATIONALITE (4) | NA03 | 125 |
| -3.33 | 0.000 | 32.87 | 27.41 | 31.07 | Ni, ni | Q64:Confiance dans les gens | Q602 | 949 |
| -3.40 | 0.000 | 19.20 | 1.26 | 2.44 | reponse manquante | INDICE AUTORITARISME ET VIOLENCE | 137 | 75 |
| -3.53 | 0.000 | 22.83 | 2.70 | 4.41 | Tessin | REGION LINGUISTIQUE | RE03 | 135 |
| -3.65 | 0.000 | 28.01 | 8.00 | 10.63 | UDC Union démocratig | Q49:Parti politique qui correspond le mieux | Q401 | 325 |
| -3.71 | 0.000 | 33.93 | 45.21 | 49.64 | Apprentissage (CFC) | 1 'NIVEAU DE FORMATION' | NI02 | 1517 |
| -3.77 | 0.000 | 25.42 | 4.97 | 7.29 | 60-64 ans | AGE (TRANCHES DE 5 ANS) | AG09 | 223 |
| -4.00 | 0.000 | 30.21 | 16.00 | 19.73 | Etranger | Naturalisé (statut) | NA01 | 603 |
| -4.32 | 0.000 | 31.84 | 28.51 | 33.36 | Plutôt centre (5) | Q48: Positionnement Echelle Gauche-Droite | Q403 | 1019 |
| -4.68 | 0.000 | 12.08 | 0.73 | 2.26 | reponse manquante | Q66:Incertain et changeant: difficile s'orienter | 64 | 69 |
| -4.74 | 0.000 | 33.26 | 47.06 | 52.71 | Tout à fait | Q58:Se sent tres attaché à la Suisse | Q504 | 1610 |
| -4.78 | 0.000 | 17.84 | 1.96 | 4.09 | reponse manquante | Q60:Reconnaissance envers leaders | 196 | 125 |
| -4.83 | 0.000 | 19.16 | 2.55 | 4.96 | 75-79 ans | AGE (TRANCHES DE 5 ANS) | AG12 | 151 |
| -4.84 | 0.000 | 18.36 | 2.21 | 4.49 | 70-74 ans | AGE (TRANCHES DE 5 ANS) | AG11 | 137 |
| -4.98 | 0.000 | 25.39 | 8.05 | 11.81 | reponse manquante | SALARY | 139 | 361 |
| -5.37 | 0.000 | 20.52 | 3.85 | 6.99 | Plutôt | Q60:Violence pr parvenir a mes fins | Q602 | 214 |
| -5.49 | 0.000 | 27.49 | 14.31 | 19.39 | Plutôt méfiant | Q64:Confiance dans les gens | Q603 | 592 |
| -5.85 | 0.000 | 28.17 | 18.18 | 24.04 | Tout à fait | Q66:Incertain et changeant: difficile s'orienter | Q604 | 734 |
| -5.87 | 0.000 | 28.45 | 19.02 | 24.91 | high pratik+croy | PRATIQUE ET CROYANCE RELIGIEUSE | PR01 | 761 |
| -5.89 | 0.000 | 14.95 | 1.86 | 4.63 | Religion musulmane | Q61:Religion déclarée | Q605 | 141 |
| -6.29 | 0.000 | 11.92 | 1.30 | 4.06 | 80 ans et plus | AGE (TRANCHES DE 5 ANS) | AG13 | 124 |
| -7.01 | 0.000 | 11.56 | 1.48 | 4.78 | autor+viol | INDICE AUTORITARISME ET VIOLENCE | AU04 | 146 |
| -7.13 | 0.000 | 22.13 | 8.27 | 13.92 | Ecole obligatoire (S | 1 'NIVEAU DE FORMATION' | NI01 | 425 |
| -7.23 | 0.000 | 30.63 | 39.43 | 47.96 | Pas de parti déclaré | Q50:Degré de sentiment d'appartenance à un parti | Q501 | 1465 |
| -7.24 | 0.000 | 29.23 | 29.99 | 38.21 | reponse manquante | Q15:Crainte de se retrouver sans emploi | 93 | 1167 |
| -7.41 | 0.000 | 32.27 | 54.97 | 63.45 | Aucune | Q55:Participation à des actions politiques | AC01 | 1939 |
| -7.74 | 0.000 | 29.57 | 34.93 | 44.01 | Tout à fait | Q59:Preference suisse que autre pays | Q504 | 1344 |
| -7.98 | 0.000 | 28.66 | 30.40 | 39.53 | reponse manquante | Q49:Parti politique qui correspond le mieux | 123 | 1208 |
| -8.86 | 0.000 | 19.52 | 7.97 | 15.21 | Non positionné | Q48: Positionnement Echelle Gauche-Droite | Q406 | 465 |
| -9.28 | 0.000 | 0.00 | 0.00 | 3.19 | reponse manquante | Q67:Femme doivent prendre conscience role foyer | 190 | 97 |
| -9.60 | 0.000 | 21.91 | 12.95 | 22.02 | Retraité | Statut socioprofessionnel du répondant (5,7,8,9) | PO11 | 673 |
| -9.93 | 0.000 | 0.00 | 0.00 | 3.59 | reponse manquante | Q67:Permettre mariages entre femmes ou hommes | 183 | 110 |
| -11.56 | 0.000 | 23.32 | 21.04 | 33.61 | Plutôt | Q60:Reconnaissance envers leaders | Q602 | 1027 |
| -11.99 | 0.000 | 0.00 | 0.00 | 5.12 | reponse manquante | Q67:Eloigner SDF mendiants des centre ville | 187 | 156 |
| -11.99 | 0.000 | 0.00 | 0.00 | 5.10 | reponse manquante | Q67:En CH musulmans vivre selon leur culture | 181 | 156 |
| -13.44 | 0.000 | 0.00 | 0.00 | 6.31 | reponse manquante | Q68:Plus d'étrangers en CH = problème | 177 | 193 |
| -13.89 | 0.000 | 18.65 | 14.38 | 28.72 | autor+noviol | INDICE AUTORITARISME ET VIOLENCE | AU03 | 877 |
| -15.90 | 0.000 | 4.92 | 1.68 | 12.74 | reponse manquante | Q67:Par leur cmp, juifs responsable de leur persecution | 180 | 389 |
| -16.00 | 0.000 | 20.20 | 21.40 | 39.45 | Plutot pas | Q67:Permettre mariages entre femmes ou hommes | Q602 | 1205 |
| -16.75 | 0.000 | 25.19 | 40.35 | 59.68 | Plutôt | Q68:Plus d'étrangers en CH = problème | Q602 | 1823 |
| -18.33 | 0.000 | 19.07 | 21.88 | 42.75 | Plutot | Q67:Femme doivent prendre conscience role foyer | Q602 | 1306 |
| -22.37 | 0.000 | 5.66 | 3.66 | 24.07 | Plutot | Q67:Par leur cmp, juifs responsable de leur persecution | Q602 | 735 |
| -30.63 | 0.000 | 0.00 | 0.00 | 27.06 | Plutot | Q67:Eloigner SDF mendiants des centre ville | Q602 | 827 |

CORMU-MISANT-CH

COORDONNEES, CONTRIBUTIONS ET COSINUS CARRES DES MODALITES ACTIVES
AXES 1 A 5

| MODALITES | | | COORDONNEES | | | | | CONTRIBUTIONS | | | | | COSINUS CARRES | | | | |
|---|-------|-------|-------------|-------|-------|-------|-------|---------------|--|------|------|------|----------------|------|------|------|------|
| IDEN - LIBELLE | P.REL | DISTO | 1 | 2 | 3 | 4 | 5 | 1 | 2 | 3 | 4 | 5 | 1 | 2 | 3 | 4 | 5 |
| 177 . Q68:Plus d'etrangers en CH = problème | | | | | | | | | | | | | | | | | |
| Q601 - Plutôt pas | 5.60 | 1.97 | 0.89 | 0.18 | 0.05 | 0.19 | 0.43 | 14.1 | 0.7 | 0.1 | 1.3 | 6.7 | 0.40 | 0.02 | 0.00 | 0.02 | 0.09 |
| Q602 - Plutôt | 10.20 | 0.63 | -0.46 | -0.24 | -0.12 | -0.04 | -0.01 | 6.9 | 2.3 | 0.9 | 0.1 | 0.0 | 0.33 | 0.09 | 0.02 | 0.00 | 0.00 |
| 177_ - reponse manquante | 0.87 | 18.26 | -0.34 | 1.68 | 1.09 | -0.78 | -2.65 | 0.3 | 9.5 | 5.8 | 3.2 | 38.6 | 0.01 | 0.15 | 0.06 | 0.03 | 0.38 |
| | | | | | | | | | CONTRIBUTION CUMULEE = 21.2 12.6 6.8 4.6 45.3 | | | | | | | | |
| 180 . Q67:Par leur cmp, juifs responsable de leur persecution | | | | | | | | | | | | | | | | | |
| Q601 - Plutôt pas | 10.73 | 0.55 | 0.44 | -0.05 | 0.11 | -0.01 | 0.02 | 6.6 | 0.1 | 0.7 | 0.0 | 0.0 | 0.35 | 0.00 | 0.02 | 0.00 | 0.00 |
| Q602 - Plutôt | 4.09 | 3.07 | -0.78 | -0.51 | -0.49 | 0.03 | 0.15 | 8.0 | 4.1 | 5.7 | 0.0 | 0.6 | 0.20 | 0.08 | 0.08 | 0.00 | 0.01 |
| 180_ - reponse manquante | 1.84 | 8.06 | -0.83 | 1.40 | 0.48 | -0.01 | -0.45 | 4.0 | 14.1 | 2.4 | 0.0 | 2.4 | 0.08 | 0.24 | 0.03 | 0.00 | 0.03 |
| | | | | | | | | | CONTRIBUTION CUMULEE = 18.7 18.3 8.8 0.0 3.0 | | | | | | | | |
| 181 . Q67:En CH musulmans vivre selon leur culture | | | | | | | | | | | | | | | | | |
| Q601 - Plutôt | 9.72 | 0.72 | 0.29 | 0.07 | -0.09 | 0.70 | -0.13 | 2.6 | 0.2 | 0.4 | 29.4 | 1.1 | 0.12 | 0.01 | 0.01 | 0.69 | 0.02 |
| Q602 - Plutôt pas | 6.15 | 1.71 | -0.34 | -0.41 | -0.01 | -1.08 | 0.16 | 2.3 | 3.9 | 0.0 | 44.3 | 1.0 | 0.07 | 0.10 | 0.00 | 0.69 | 0.01 |
| 181_ - reponse manquante | 0.80 | 19.94 | -0.90 | 2.22 | 1.17 | -0.19 | 0.37 | 2.1 | 15.3 | 6.3 | 0.2 | 0.7 | 0.04 | 0.25 | 0.07 | 0.00 | 0.01 |
| | | | | | | | | | CONTRIBUTION CUMULEE = 6.9 19.5 6.7 73.8 2.8 | | | | | | | | |
| 183 . Q67:Permettre mariages entre femmes ou hommes | | | | | | | | | | | | | | | | | |
| Q601 - Plutôt | 9.94 | 0.68 | 0.48 | 0.06 | -0.15 | -0.12 | -0.28 | 7.3 | 0.2 | 1.3 | 0.8 | 5.0 | 0.34 | 0.01 | 0.03 | 0.02 | 0.12 |
| Q602 - Plutôt pas | 6.15 | 1.71 | -0.71 | -0.30 | 0.45 | 0.18 | 0.26 | 10.0 | 2.2 | 7.3 | 1.2 | 2.6 | 0.30 | 0.05 | 0.12 | 0.02 | 0.04 |
| 183_ - reponse manquante | 0.57 | 28.07 | -0.67 | 2.11 | -2.31 | 0.13 | 2.09 | 0.8 | 9.9 | 17.4 | 0.1 | 16.0 | 0.02 | 0.16 | 0.19 | 0.00 | 0.16 |
| | | | | | | | | | CONTRIBUTION CUMULEE = 18.1 12.3 26.0 2.1 23.6 | | | | | | | | |
| 187 . Q67:Eloigner SDF mendiants des centre ville | | | | | | | | | | | | | | | | | |
| Q601 - Plutôt pas | 11.52 | 0.45 | 0.26 | 0.08 | 0.34 | -0.17 | 0.29 | 2.6 | 0.3 | 7.6 | 2.0 | 6.1 | 0.16 | 0.02 | 0.26 | 0.06 | 0.18 |
| Q602 - Plutôt | 4.40 | 2.79 | -0.45 | -0.63 | -0.77 | 0.30 | -0.79 | 2.9 | 6.9 | 14.9 | 2.5 | 17.7 | 0.07 | 0.14 | 0.21 | 0.03 | 0.23 |
| 187_ - reponse manquante | 0.75 | 21.22 | -1.41 | 2.42 | -0.70 | 0.78 | 0.24 | 4.8 | 17.1 | 2.1 | 2.8 | 0.3 | 0.09 | 0.28 | 0.02 | 0.03 | 0.00 |
| | | | | | | | | | CONTRIBUTION CUMULEE = 10.3 24.4 24.6 7.3 24.0 | | | | | | | | |
| 190 . Q67:Femme doivent prendre conscience role foyer | | | | | | | | | | | | | | | | | |
| Q601 - Plutôt pas | 9.27 | 0.80 | 0.61 | 0.04 | -0.23 | -0.21 | -0.10 | 10.9 | 0.1 | 2.8 | 2.4 | 0.6 | 0.46 | 0.00 | 0.06 | 0.05 | 0.01 |
| Q602 - Plutôt | 6.86 | 1.43 | -0.73 | -0.24 | 0.48 | 0.37 | 0.13 | 11.6 | 1.5 | 9.1 | 5.7 | 0.7 | 0.37 | 0.04 | 0.16 | 0.09 | 0.01 |
| 190_ - reponse manquante | 0.54 | 29.98 | -1.16 | 2.34 | -2.23 | -1.12 | 0.09 | 2.3 | 11.5 | 15.2 | 4.2 | 0.0 | 0.05 | 0.18 | 0.17 | 0.04 | 0.00 |
| | | | | | | | | | CONTRIBUTION CUMULEE = 24.8 13.1 27.1 12.2 1.3 | | | | | | | | |

DESCRIPTION DE PARTITION(S)

DESCRIPTION DE LA COUPURE 'a' DE L'ARBRE EN 7 CLASSES
CARACTERISATION DES CLASSES PAR LES MODALITES
CARACTERISATION PAR LES MODALITES DES CLASSES OU MODALITES
DE COUPURE 'a' DE L'ARBRE EN 7 CLASSES
CLASSE 1 / 7

| V.TEST | PROBA | POURCENTAGES | MODALITES | IDEN | POIDS | | | |
|---------|---------|--------------|-------------------|---------------|----------------------|---|------|------|
| CLA/MOD | MOD/CLA | GLOBAL | CARACTERISTIQUES | DES VARIABLES | | | | |
| | | | 5.66 CLASSE 1 / 7 | aala | 139 | | | |
| 21.84 | 0.000 | 94.91 | 57.70 | 3.44 | reponse manquante | Q67:Permettre mariages entre femmes ou hommes | 183 | 84 |
| 19.55 | 0.000 | 88.57 | 50.51 | 3.23 | reponse manquante | Q67:Femme doivent prendre conscience role foyer | 190 | 79 |
| 5.82 | 0.000 | 21.61 | 17.19 | 4.50 | reponse manquante | Q67:Eloigner SDF mendiants des centre ville | 187 | 110 |
| 4.54 | 0.000 | 21.57 | 11.78 | 3.09 | reponse manquante | Q59:Preference suisse que autre pays | 67 | 76 |
| 4.53 | 0.000 | 12.55 | 24.49 | 11.04 | reponse manquante | Q67:Par leur cmp, juifs responsable de leur persecution | 180 | 271 |
| 4.46 | 0.000 | 20.00 | 11.24 | 3.18 | reponse manquante | Q60:Reconnaissance envers leaders | 196 | 78 |
| 3.15 | 0.001 | 13.24 | 11.39 | 4.87 | 80 ans et plus | AGE (TRANCHES DE 5 ANS) | AG13 | 119 |
| 3.13 | 0.001 | 7.90 | 45.56 | 32.62 | reponse manquante | Q49:Parti politique qui correspond le mieux | 123 | 800 |
| 2.88 | 0.002 | 12.54 | 10.58 | 4.78 | reponse manquante | Q67:En CH musulmans vivre selon leur culture | 181 | 117 |
| 2.86 | 0.002 | 7.25 | 53.69 | 41.90 | Pas de parti déclaré | Q50:Degré de sentiment d'appartenance à un parti | Q501 | 1027 |
| 2.82 | 0.002 | 8.22 | 34.81 | 23.96 | Retraité | Statut socioprofessionnel du répondant (5,7,8,9) | PO11 | 587 |
| 2.80 | 0.003 | 8.24 | 34.91 | 23.98 | high pratik+croy | PRATIQUE ET CROYANCE RELIGIEUSE | PR01 | 588 |
| 2.56 | 0.005 | 8.06 | 32.57 | 22.87 | Suisse romande | REGION LINGUISTIQUE | RE02 | 561 |
| -2.34 | 0.010 | 4.89 | 59.71 | 69.10 | Plutôt pas | Q67:Eloigner SDF mendiants des centre ville | Q601 | 1695 |
| -2.40 | 0.008 | 3.75 | 17.25 | 26.03 | Plutôt pas | Q66:Incertain et changeant: difficile s'orienter | Q602 | 638 |
| -2.46 | 0.007 | 3.72 | 17.27 | 26.24 | Plutôt | Q59:Preference suisse que autre pays | Q503 | 644 |
| -2.49 | 0.006 | 3.91 | 22.11 | 32.00 | Sympathisant | Q50:Degré de sentiment d'appartenance à un parti | Q503 | 785 |
| -2.52 | 0.006 | 4.78 | 54.36 | 64.38 | noautor+noviol | INDICE AUTORITARISME ET VIOLENCE | AU01 | 1579 |
| -2.87 | 0.002 | 2.15 | 4.76 | 12.56 | Parti déclaré mais p | Q50:Degré de sentiment d'appartenance à un parti | Q502 | 308 |
| -3.62 | 0.000 | 4.60 | 59.36 | 73.09 | Suisse alémanique | REGION LINGUISTIQUE | RE01 | 1792 |
| -3.90 | 0.000 | 3.34 | 21.76 | 36.90 | Plutôt pas | Q67:Permettre mariages entre femmes ou hommes | Q602 | 905 |
| -4.64 | 0.000 | 3.98 | 45.24 | 64.41 | Plutôt pas | Q67:Par leur cmp, juifs responsable de leur persecution | Q601 | 1579 |
| -5.91 | 0.000 | 2.49 | 18.14 | 41.17 | Plutôt | Q67:Femme doivent prendre conscience role foyer | Q602 | 1010 |
| -5.96 | 0.000 | 3.19 | 31.34 | 55.60 | Plutôt pas | Q67:Femme doivent prendre conscience role foyer | Q601 | 1364 |
| -9.53 | 0.000 | 1.95 | 20.55 | 59.66 | Plutôt | Q67:Permettre mariages entre femmes ou hommes | Q601 | 1463 |

CLASSE 2 / 7

| V.TEST | PROBA | POURCENTAGES | MODALITES | IDEN | POIDS | | | |
|---------|---------|--------------|--------------------|---------------|-------------------|---|------|------|
| CLA/MOD | MOD/CLA | GLOBAL | CARACTERISTIQUES | DES VARIABLES | | | | |
| | | | 10.64 CLASSE 2 / 7 | aa2a | 261 | | | |
| 22.40 | 0.000 | 60.58 | 62.88 | 11.04 | reponse manquante | Q67:Par leur cmp, juifs responsable de leur persecution | 180 | 271 |
| 17.17 | 0.000 | 75.05 | 33.70 | 4.78 | reponse manquante | Q67:En CH musulmans vivre selon leur culture | 181 | 117 |
| 13.44 | 0.000 | 61.43 | 26.00 | 4.50 | reponse manquante | Q67:Eloigner SDF mendiants des centre ville | 187 | 110 |
| 9.12 | 0.000 | 17.50 | 67.74 | 41.17 | Plutôt | Q67:Femme doivent prendre conscience role foyer | Q602 | 1010 |
| 7.43 | 0.000 | 14.20 | 81.66 | 61.18 | Plutôt | Q68:Plus d'etrangers en CH = problème | Q602 | 1500 |
| 5.55 | 0.000 | 21.88 | 21.94 | 10.66 | Non positionné | Q48: Positionnement Echelle Gauche-Droite | Q406 | 261 |
| 5.40 | 0.000 | 32.85 | 9.82 | 3.18 | reponse manquante | Q60:Reconnaissance envers leaders | 196 | 78 |
| 5.06 | 0.000 | 14.70 | 53.67 | 38.82 | reponse manquante | Q15:Crainte de se retrouver sans emploi | 93 | 952 |

| | | | | | | | | |
|--------|-------|-------|-------|-------|----------------------|---|------|------|
| 4.86 | 0.000 | 15.97 | 40.02 | 26.65 | autor+noviol | INDICE AUTORITARISME ET VIOLENCE | AU03 | 653 |
| 4.56 | 0.000 | 14.93 | 45.80 | 32.62 | reponse manquante | Q49:Parti politique qui correspond le mieux | 123 | 800 |
| 4.36 | 0.000 | 16.65 | 28.96 | 18.50 | less 4000 | SALARY | SA01 | 454 |
| 4.15 | 0.000 | 15.51 | 34.94 | 23.96 | Retraité | Statut socioprofessionnel du répondant (5,7,8,9) | PO11 | 587 |
| 4.09 | 0.000 | 13.04 | 65.06 | 53.07 | Femme | Q3 - SEXE | Q002 | 1302 |
| 3.98 | 0.000 | 13.59 | 53.53 | 41.90 | Pas de parti déclaré | Q50:Degré de sentiment d'appartenance à un parti | Q501 | 1027 |
| 3.91 | 0.000 | 13.88 | 48.16 | 36.90 | Plutot pas | Q67:Permettre mariages entre femmes ou hommes | Q602 | 905 |
| 3.62 | 0.000 | 22.94 | 8.63 | 4.00 | autor+viol | INDICE AUTORITARISME ET VIOLENCE | AU04 | 98 |
| 3.51 | 0.000 | 20.59 | 11.61 | 6.00 | 75-79 ans | AGE (TRANCHES DE 5 ANS) | AG12 | 147 |
| 3.41 | 0.000 | 12.70 | 62.00 | 51.93 | Apprentissage (CFC) | 1 'NIVEAU DE FORMATION' | NI02 | 1274 |
| 3.30 | 0.000 | 20.63 | 9.45 | 4.87 | 80 ans et plus | AGE (TRANCHES DE 5 ANS) | AG13 | 119 |
| 3.20 | 0.001 | 15.58 | 23.93 | 16.34 | Plutôt méfiant | Q64:Confiance dans les gens | Q603 | 401 |
| 3.09 | 0.001 | 12.66 | 58.38 | 49.03 | Tout à fait | Q59:Preference suisse que autre pays | Q504 | 1202 |
| 2.89 | 0.002 | 16.14 | 17.34 | 11.43 | reponse manquante | SALARY | 139 | 280 |
| 2.87 | 0.002 | 16.69 | 15.50 | 9.88 | Ecole obligatoire (S | 1 'NIVEAU DE FORMATION' | NI01 | 242 |
| 2.56 | 0.005 | 11.97 | 66.56 | 59.16 | Aucune | Q55:Participation à des actions politiques | AC01 | 1451 |
| 2.34 | 0.010 | 17.50 | 8.29 | 5.04 | 70-74 ans | AGE (TRANCHES DE 5 ANS) | AG11 | 124 |
| -2.37 | 0.009 | 6.15 | 5.71 | 9.88 | parfois plus peur, p | Q15:Crainte de se retrouver sans emploi | Q102 | 242 |
| -2.39 | 0.008 | 7.22 | 10.15 | 14.97 | assez aisées | Q28:Appartenance de classe selon situation financiere | Q202 | 367 |
| -2.41 | 0.008 | 4.74 | 2.89 | 6.47 | Salarié cadre du pub | Statut socioprofessionnel du répondant (5,7,8,9) | PO02 | 159 |
| -2.44 | 0.007 | 6.70 | 8.35 | 13.25 | Assez-fortement lié | Q50:Degré de sentiment d'appartenance à un parti | Q504 | 325 |
| -2.47 | 0.007 | 2.22 | 0.68 | 3.23 | reponse manquante | Q67:Femme doivent prendre conscience role foyer | 190 | 79 |
| -2.59 | 0.005 | 7.26 | 12.93 | 18.95 | PS Parti socialiste | Q49:Parti politique qui correspond le mieux | Q404 | 465 |
| -2.68 | 0.004 | 9.24 | 51.84 | 59.66 | Plutôt | Q67:Permettre mariages entre femmes ou hommes | Q601 | 1463 |
| -3.01 | 0.001 | 6.17 | 8.68 | 14.96 | plutôt pas peur | Q15:Crainte de se retrouver sans emploi | Q103 | 367 |
| -3.10 | 0.001 | 6.53 | 11.02 | 17.95 | Formation prof. sup. | 1 'NIVEAU DE FORMATION' | NI04 | 440 |
| -3.39 | 0.000 | 4.01 | 3.29 | 8.73 | 30-34 ans | AGE (TRANCHES DE 5 ANS) | AG03 | 214 |
| -3.40 | 0.000 | 4.79 | 4.91 | 10.90 | Salarié cadre du pri | Statut socioprofessionnel du répondant (5,7,8,9) | PO04 | 267 |
| -3.47 | 0.000 | 9.13 | 59.30 | 69.10 | Plutôt pas | Q67:Eloigner SDF mendiants des centre ville | Q601 | 1695 |
| -3.57 | 0.000 | 9.00 | 55.39 | 65.43 | Plutôt pas | Q60:Reconnaissance envers leaders | Q601 | 1605 |
| -3.80 | 0.000 | 5.43 | 8.08 | 15.84 | Haute Ecole et Unive | 1 'NIVEAU DE FORMATION' | NI05 | 388 |
| -3.83 | 0.000 | 8.32 | 40.64 | 51.98 | Plutôt confiant | Q64:Confiance dans les gens | Q601 | 1275 |
| -3.83 | 0.000 | 0.00 | 0.00 | 3.44 | reponse manquante | Q67:Permettre mariages entre femmes ou hommes | 183 | 84 |
| -3.98 | 0.000 | 6.46 | 15.31 | 25.19 | hi than 8000 | SALARY | SA03 | 618 |
| -4.07 | 0.000 | 6.47 | 16.03 | 26.33 | Plutôt gauche (2-4) | Q48: Positionnement Echelle Gauche-Droite | Q402 | 646 |
| -4.10 | 0.000 | 7.92 | 34.94 | 46.93 | Homme | Q3 - SEXE | Q001 | 1151 |
| -4.45 | 0.000 | 6.18 | 15.12 | 26.03 | Plutôt pas | Q66:Incertain et changeant: difficile s'orienter | Q602 | 638 |
| -4.73 | 0.000 | 6.83 | 23.71 | 36.93 | Plutot pas | Q67:En CH musulmans vivre selon leur culture | Q602 | 906 |
| -4.75 | 0.000 | 5.92 | 14.70 | 26.40 | Plutot | Q67:Eloigner SDF mendiants des centre ville | Q602 | 647 |
| -4.94 | 0.000 | 0.00 | 0.00 | 5.19 | reponse manquante | Q68:Plus d'étrangers en CH = problème | 177 | 127 |
| -5.37 | 0.000 | 7.77 | 42.59 | 58.30 | Plutôt | Q67:En CH musulmans vivre selon leur culture | Q601 | 1430 |
| -5.47 | 0.000 | 4.97 | 11.47 | 24.55 | Plutot | Q67:Par leur cmp, juifs responsable de leur persecution | Q602 | 602 |
| -5.69 | 0.000 | 5.80 | 18.34 | 33.63 | Plutôt pas | Q68:Plus d'étrangers en CH = problème | Q601 | 825 |
| -6.90 | 0.000 | 7.35 | 44.52 | 64.38 | noautor+noviol | INDICE AUTORITARISME ET VIOLENCE | AU01 | 1579 |
| -8.28 | 0.000 | 6.04 | 31.58 | 55.60 | Plutôt pas | Q67:Femme doivent prendre conscience role foyer | Q601 | 1364 |
| -13.46 | 0.000 | 4.23 | 25.64 | 64.41 | Plutôt pas | Q67:Par leur cmp, juifs responsable de leur persecution | Q601 | 1579 |

CLASSE 3 / 7

| V.TEST | PROBA | CLA/ | MOD/ | POURCENTAGES | GLOBAL | MODALITES | DES VARIABLES | IDEN | POIDS |
|--------------|-------|-------|--------|--------------|-----------------------|---|---------------|------|-------|
| | | MOD/ | CLA | GLOBAL | | CARACTERISTIQUES | | | |
| ----- | | | | | | | | | |
| CLASSE 3 / 7 | | | | | | | | | |
| ----- | | | | | | | | | |
| 30.23 | 0.000 | 96.04 | 100.00 | 4.99 | CLASSE 3 / 7 | | | aa3a | 122 |
| 4.90 | 0.000 | 12.35 | 26.41 | 10.66 | reponse manquante | Q68:Plus d'étrangers en CH = problème | | 177 | 127 |
| 4.49 | 0.000 | 8.95 | 41.06 | 22.87 | Non positionné | Q48: Positionnement Echelle Gauche-Droite | | Q406 | 261 |
| 4.01 | 0.000 | 10.59 | 23.44 | 11.04 | Suisse romande | REGION LINGUISTIQUE | | RE02 | 561 |
| 3.37 | 0.000 | 9.57 | 21.94 | 11.43 | reponse manquante | Q67:Par leur cmp, juifs responsable de leur persecution | | 180 | 271 |
| 3.29 | 0.001 | 12.41 | 11.89 | 4.78 | reponse manquante | SALARY | | 139 | 280 |
| 3.04 | 0.001 | 7.03 | 46.01 | 32.62 | reponse manquante | Q67:En CH musulmans vivre selon leur culture | | 181 | 117 |
| 2.76 | 0.003 | 6.13 | 65.27 | 53.07 | Femme | Q49:Parti politique qui correspond le mieux | | 123 | 800 |
| 2.61 | 0.005 | 12.18 | 7.77 | 3.18 | reponse manquante | Q3 - SEXE | | Q002 | 1302 |
| -2.50 | 0.006 | 3.02 | 15.27 | 25.19 | hi than 8000 | Q60:Reconnaissance envers leaders | | 196 | 78 |
| -2.64 | 0.004 | 1.30 | 2.27 | 8.73 | 45-49 ans | SALARY | | SA03 | 618 |
| -2.77 | 0.003 | 3.69 | 34.73 | 46.93 | Homme | AGE (TRANCHES DE 5 ANS) | | AG06 | 214 |
| -2.79 | 0.003 | 2.93 | 15.50 | 26.40 | Plutot | Q3 - SEXE | | Q001 | 1151 |
| -3.05 | 0.001 | 1.54 | 3.85 | 12.50 | UDC Union démocratiqu | Q67:Eloigner SDF mendiants des centre ville | | Q602 | 647 |
| -5.10 | 0.000 | 3.52 | 51.61 | 73.09 | Suisse alémanique | Q49:Parti politique qui correspond le mieux | | Q401 | 307 |
| -9.85 | 0.000 | 0.00 | 0.00 | 33.63 | Plutôt pas | REGION LINGUISTIQUE | | RE01 | 1792 |
| -15.29 | 0.000 | 0.00 | 0.00 | 61.18 | Plutôt | Q68:Plus d'étrangers en CH = problème | | Q601 | 825 |
| | | | | | Plutôt | Q68:Plus d'étrangers en CH = problème | | Q602 | 1500 |

CLASSE 4 / 7

| V.TEST | PROBA | CLA/ | MOD/ | POURCENTAGES | GLOBAL | MODALITES | DES VARIABLES | IDEN | POIDS |
|--------------|-------|-------|-------|--------------|-----------------------|---|---------------|------|-------|
| | | MOD/ | CLA | GLOBAL | | CARACTERISTIQUES | | | |
| ----- | | | | | | | | | |
| CLASSE 4 / 7 | | | | | | | | | |
| ----- | | | | | | | | | |
| 28.56 | 0.000 | 46.16 | 95.33 | 41.17 | Plutot | | | aa4a | 489 |
| 26.57 | 0.000 | 47.73 | 88.36 | 36.90 | Plutot pas | Q67:Femme doivent prendre conscience role foyer | | Q602 | 1010 |
| 16.25 | 0.000 | 44.32 | 54.60 | 24.55 | Plutot | Q67:Permettre mariages entre femmes ou hommes | | Q602 | 905 |
| 15.19 | 0.000 | 29.05 | 89.16 | 61.18 | Plutôt | Q67:Par leur cmp, juifs responsable de leur persecution | | Q602 | 602 |
| 9.25 | 0.000 | 33.87 | 40.70 | 23.96 | Retraité | Q68:Plus d'étrangers en CH = problème | | Q602 | 1500 |
| 9.11 | 0.000 | 33.73 | 40.57 | 23.98 | high pratik+croy | Statut socioprofessionnel du répondant (5,7,8,9) | | PO11 | 587 |
| 8.81 | 0.000 | 30.79 | 48.49 | 31.39 | Plutôt | PRATIQUE ET CROYANCE RELIGIEUSE | | PR01 | 588 |
| 7.79 | 0.000 | 30.75 | 41.11 | 26.65 | autor+noviol | Q60:Reconnaissance envers leaders | | Q602 | 770 |
| 7.19 | 0.000 | 25.83 | 63.53 | 49.03 | Tout à fait | INDICE AUTORITARISME ET VIOLENCE | | AU03 | 653 |
| 6.60 | 0.000 | 24.66 | 68.88 | 55.68 | Tout à fait | Q59:Preference suisse que autre pays | | Q504 | 1202 |
| 6.29 | 0.000 | 26.76 | 49.56 | 36.93 | Plutot pas | Q58:Se sent tres attaché à la Suisse | | Q504 | 1366 |
| 6.23 | 0.000 | 26.35 | 51.31 | 38.82 | reponse manquante | Q67:En CH musulmans vivre selon leur culture | | Q602 | 906 |
| 5.24 | 0.000 | 27.80 | 33.41 | 23.95 | Tout à fait | Q15:Crainte de se retrouver sans emploi | | 93 | 952 |
| 4.95 | 0.000 | 39.44 | 9.64 | 4.87 | 80 ans et plus | Q66:Incertain et changeant: difficile s'orienter | | Q604 | 587 |
| 4.40 | 0.000 | 31.53 | 15.62 | 9.88 | Ecole obligatoire (S | AGE (TRANCHES DE 5 ANS) | | AG13 | 119 |
| 4.37 | 0.000 | 35.57 | 9.97 | 5.59 | 65-69 ans | 1 'NIVEAU DE FORMATION' | | NI01 | 242 |
| 4.32 | 0.000 | 42.35 | 6.09 | 2.87 | Droite (9,10) | AGE (TRANCHES DE 5 ANS) | | AG10 | 137 |
| 4.26 | 0.000 | 36.12 | 9.13 | 5.04 | 70-74 ans | Q48: Positionnement Echelle Gauche-Droite | | Q405 | 70 |
| 4.07 | 0.000 | 37.72 | 7.57 | 4.00 | autor+viol | AGE (TRANCHES DE 5 ANS) | | AG11 | 124 |
| 3.96 | 0.000 | 26.08 | 29.93 | 22.87 | Suisse romande | INDICE AUTORITARISME ET VIOLENCE | | AU04 | 98 |
| 3.93 | 0.000 | 31.71 | 11.98 | 7.53 | 55-59 ans | REGION LINGUISTIQUE | | RE02 | 561 |
| 3.86 | 0.000 | 33.30 | 10.02 | 6.00 | 75-79 ans | AGE (TRANCHES DE 5 ANS) | | AG08 | 185 |
| 3.44 | 0.000 | 27.83 | 17.45 | 12.50 | UDC Union démocratiqu | AGE (TRANCHES DE 5 ANS) | | AG12 | 147 |
| 3.40 | 0.000 | 26.51 | 21.73 | 16.34 | Plutôt méfiant | Q49:Parti politique qui correspond le mieux | | Q401 | 307 |
| 3.33 | 0.000 | 24.56 | 32.53 | 26.40 | Plutot | Q64:Confiance dans les gens | | Q603 | 401 |
| 3.16 | 0.001 | 29.36 | 11.47 | 7.79 | 60-64 ans | Q67:Eloigner SDF mendiants des centre ville | | Q602 | 647 |
| | | | | | | AGE (TRANCHES DE 5 ANS) | | AG09 | 191 |

| | | | | | | | | |
|--------|-------|-------|-------|-------|----------------------|---|------|------|
| 3.01 | 0.001 | 23.31 | 40.42 | 34.56 | Plutôt centre (5) | Q48: Positionnement Echelle Gauche-Droite | Q403 | 847 |
| 2.74 | 0.003 | 29.79 | 8.65 | 5.79 | Plutôt | Q60:Violence pr parvenir a mes fins | Q602 | 142 |
| 2.74 | 0.003 | 23.33 | 36.40 | 31.11 | Ni, ni | Q64:Confiance dans les gens | Q602 | 763 |
| 2.72 | 0.003 | 24.20 | 26.11 | 21.51 | Plutôt droite (6-8) | Q48: Positionnement Echelle Gauche-Droite | Q404 | 527 |
| 2.58 | 0.005 | 21.95 | 57.19 | 51.93 | Apprentissage (CFC) | 1 'NIVEAU DE FORMATION' | NI02 | 1274 |
| 2.43 | 0.008 | 22.37 | 45.63 | 40.66 | Eglise chretienne | Q61:Religion déclarée | Q602 | 997 |
| 2.40 | 0.008 | 27.93 | 9.28 | 6.63 | PDC Parti démocrate- | Q49:Parti politique qui correspond le mieux | Q403 | 162 |
| 2.33 | 0.010 | 22.08 | 49.70 | 44.88 | 4000-8000 | SALARY | SA02 | 1101 |
| -2.39 | 0.008 | 12.79 | 4.32 | 6.73 | Plutôt pas | Q58:Se sent tres attaché à la Suisse | Q502 | 165 |
| -2.40 | 0.008 | 13.86 | 6.87 | 9.88 | parfois plus peur, p | Q15:Crainte de se retrouver sans emploi | Q102 | 242 |
| -2.42 | 0.008 | 16.62 | 21.71 | 26.03 | Plutôt pas | Q66:Incertain et changeant: difficile s'orienter | Q602 | 638 |
| -2.43 | 0.007 | 16.58 | 21.83 | 26.24 | Plutôt | Q59:Preference suisse que autre pays | Q503 | 644 |
| -2.63 | 0.004 | 11.88 | 3.86 | 6.47 | Salarié cadre du pub | Statut socioprofessionnel du répondant (5,7,8,9) | P002 | 159 |
| -2.83 | 0.002 | 9.28 | 2.02 | 4.33 | Maturité (Sec.II) | 1 'NIVEAU DE FORMATION' | NI03 | 106 |
| -2.84 | 0.002 | 7.46 | 1.19 | 3.18 | reponse manquante | Q60:Reconnaissance envers leaders | 196 | 78 |
| -3.02 | 0.001 | 14.15 | 10.61 | 14.96 | plutôt pas peur | Q15:Crainte de se retrouver sans emploi | Q103 | 367 |
| -3.05 | 0.001 | 15.77 | 19.93 | 25.19 | hi than 8000 | SALARY | SA03 | 618 |
| -3.07 | 0.001 | 19.22 | 89.82 | 93.14 | Plutôt pas | Q60:Violence pr parvenir a mes fins | Q601 | 2284 |
| -3.08 | 0.001 | 16.54 | 28.53 | 34.39 | pas du tout peur | Q15:Crainte de se retrouver sans emploi | Q104 | 843 |
| -3.18 | 0.001 | 7.56 | 1.55 | 4.08 | Gauche (0-1) | Q48: Positionnement Echelle Gauche-Droite | Q401 | 100 |
| -3.29 | 0.001 | 12.78 | 7.40 | 11.54 | Plutôt pas | Q59:Preference suisse que autre pays | Q502 | 283 |
| -3.29 | 0.000 | 12.49 | 6.76 | 10.80 | 35-39 ans | AGE (TRANCHES DE 5 ANS) | AG04 | 265 |
| -3.33 | 0.000 | 13.88 | 11.25 | 16.16 | Deux et plus | Q55:Participation à des actions politiques | AC03 | 396 |
| -3.42 | 0.000 | 12.06 | 6.33 | 10.46 | 40-44 ans | AGE (TRANCHES DE 5 ANS) | AG05 | 257 |
| -3.42 | 0.000 | 7.71 | 1.79 | 4.61 | PES Les Verts/Parti | Q49:Parti politique qui correspond le mieux | Q405 | 113 |
| -3.57 | 0.000 | 13.33 | 10.59 | 15.84 | Haute Ecole et Unive | 1 'NIVEAU DE FORMATION' | NI05 | 388 |
| -3.60 | 0.000 | 13.94 | 12.74 | 18.21 | Salarié subalterne d | Statut socioprofessionnel du répondant (5,7,8,9) | P003 | 447 |
| -3.85 | 0.000 | 17.25 | 50.44 | 58.30 | Plutôt | Q67:En CH musulmans vivre selon leur culture | Q601 | 1430 |
| -4.09 | 0.000 | 10.40 | 5.27 | 10.09 | Pas du tout | Q59:Preference suisse que autre pays | Q501 | 248 |
| -4.24 | 0.000 | 17.82 | 65.36 | 73.09 | Suisse alémanique | REGION LINGUISTIQUE | RE01 | 1792 |
| -4.27 | 0.000 | 9.47 | 4.15 | 8.73 | 30-34 ans | AGE (TRANCHES DE 5 ANS) | AG03 | 214 |
| -4.31 | 0.000 | 5.50 | 1.35 | 4.90 | En formation | Statut socioprofessionnel du répondant (5,7,8,9) | PO09 | 120 |
| -4.38 | 0.000 | 12.46 | 11.02 | 17.64 | reponse manquante | PRATIQUE ET CROYANCE RELIGIEUSE | 136 | 432 |
| -4.42 | 0.000 | 10.98 | 6.99 | 12.68 | Aucune | Q61:Religion déclarée | Q607 | 311 |
| -4.55 | 0.000 | 8.89 | 3.92 | 8.79 | 25-29 ans | AGE (TRANCHES DE 5 ANS) | AG02 | 216 |
| -4.94 | 0.000 | 16.06 | 41.86 | 51.98 | Plutôt confiant | Q64:Confiance dans les gens | Q601 | 1275 |
| -5.08 | 0.000 | 14.55 | 26.74 | 36.63 | Plutôt | Q58:Se sent tres attaché à la Suisse | Q503 | 898 |
| -5.17 | 0.000 | 11.58 | 11.02 | 18.95 | PS Parti socialiste | Q49:Parti politique qui correspond le mieux | Q404 | 465 |
| -5.31 | 0.000 | 3.17 | 0.72 | 4.50 | reponse manquante | Q67:Eloigner SDF mendiants des centre ville | 187 | 110 |
| -5.53 | 0.000 | 0.00 | 0.00 | 3.23 | reponse manquante | Q67:Femme doivent prendre conscience role foyer | 190 | 79 |
| -5.73 | 0.000 | 0.00 | 0.00 | 3.44 | reponse manquante | Q67:Permettre mariages entre femmes ou hommes | 183 | 84 |
| -6.20 | 0.000 | 9.50 | 8.16 | 17.13 | pay croyant,no prati | PRATIQUE ET CROYANCE RELIGIEUSE | PR04 | 420 |
| -6.80 | 0.000 | 4.41 | 1.92 | 8.67 | 18-24 ans | AGE (TRANCHES DE 5 ANS) | AG01 | 213 |
| -6.92 | 0.000 | 0.00 | 0.00 | 4.78 | reponse manquante | Q67:En CH musulmans vivre selon leur culture | 181 | 117 |
| -7.24 | 0.000 | 0.00 | 0.00 | 5.19 | reponse manquante | Q68:Plus d'étrangers en CH = problème | 177 | 127 |
| -7.41 | 0.000 | 10.31 | 13.62 | 26.33 | Plutôt gauche (2-4) | Q48: Positionnement Echelle Gauche-Droite | Q402 | 646 |
| -7.69 | 0.000 | 15.33 | 50.32 | 65.43 | Plutôt pas | Q60:Reconnaissance envers leaders | Q601 | 1605 |
| -8.96 | 0.000 | 14.44 | 46.63 | 64.38 | noautor+noviol | INDICE AUTORITARISME ET VIOLENCE | AU01 | 1579 |
| -9.58 | 0.000 | 14.05 | 45.40 | 64.41 | Plutôt pas | Q67:Par leur cmp, juifs responsable de leur persecution | Q601 | 1579 |
| -11.05 | 0.000 | 0.00 | 0.00 | 11.04 | reponse manquante | Q67:Par leur cmp, juifs responsable de leur persecution | 180 | 271 |
| -12.78 | 0.000 | 6.42 | 10.84 | 33.63 | Plutôt pas | Q68:Plus d'étrangers en CH = problème | Q601 | 825 |
| -24.70 | 0.000 | 3.89 | 11.64 | 59.66 | Plutôt | Q67:Permettre mariages entre femmes ou hommes | Q601 | 1463 |
| -26.96 | 0.000 | 1.68 | 4.67 | 55.60 | Plutôt pas | Q67:Femme doivent prendre conscience role foyer | Q601 | 1364 |

CLASSE 5 / 7

| V.TEST | PROBA | POURCENTAGES | | | MODALITES | DES VARIABLES | IDEN | POIDS |
|--------|-------|--------------|---------|----------------------|---------------------------------|---|------|-------|
| | | CLA/MOD | MOD/CLA | GLOBAL | | | | |
| | | | | 14.28 | CLASSE 5 / 7 | | aa5a | 350 |
| 27.65 | 0.000 | 48.71 | 90.02 | 26.40 | Plutot | Q67:Eloigner SDF mendiants des centre ville | Q602 | 647 |
| 15.09 | 0.000 | 21.96 | 94.06 | 61.18 | Plutôt | Q68:Plus d'étrangers en CH = problème | Q602 | 1500 |
| 8.74 | 0.000 | 25.66 | 44.11 | 24.55 | Plutot | Q67:Par leur cmp, juifs responsable de leur persecution | Q602 | 602 |
| 8.20 | 0.000 | 19.35 | 75.33 | 55.60 | Plutôt pas | Q67:Femme doivent prendre conscience role foyer | Q601 | 1364 |
| 7.74 | 0.000 | 18.66 | 77.95 | 59.66 | Plutôt | Q67:Permettre mariages entre femmes ou hommes | Q601 | 1463 |
| 7.35 | 0.000 | 17.25 | 88.25 | 73.09 | Suisse alémanique | REGION LINGUISTIQUE | RE01 | 1792 |
| 5.30 | 0.000 | 21.83 | 32.88 | 21.51 | Plutôt droite (6-8) | Q48: Positionnement Echelle Gauche-Droite | Q404 | 527 |
| 4.87 | 0.000 | 24.03 | 21.03 | 12.50 | UDC Union démocratiq | Q49:Parti politique qui correspond le mieux | Q401 | 307 |
| 4.82 | 0.000 | 17.12 | 70.92 | 59.16 | Aucune | Q55:Participation à des actions politiques | AC01 | 1451 |
| 4.37 | 0.000 | 19.62 | 36.60 | 26.65 | autor+noviol | INDICE AUTORITARISME ET VIOLENCE | AU03 | 653 |
| 4.34 | 0.000 | 19.03 | 41.82 | 31.39 | Plutôt | Q60:Reconnaissance envers leaders | Q602 | 770 |
| 3.09 | 0.001 | 16.89 | 50.62 | 42.80 | Eglise protestante | Q61:Religion déclarée | Q601 | 1050 |
| 3.03 | 0.001 | 19.13 | 24.04 | 17.95 | Formation prof. sup. | 1 'NIVEAU DE FORMATION' | NI04 | 440 |
| 2.87 | 0.002 | 17.05 | 44.07 | 36.93 | Plutot pas | Q67:En CH musulmans vivre selon leur culture | Q602 | 906 |
| 2.76 | 0.003 | 16.29 | 55.91 | 49.03 | Tout à fait | Q59:Preference suisse que autre pays | Q504 | 1202 |
| 2.75 | 0.003 | 20.24 | 15.44 | 10.90 | Salarié cadre du pri | Statut socioprofessionnel du répondant (5,7,8,9) | PO04 | 267 |
| 2.55 | 0.005 | 19.76 | 14.80 | 10.70 | PRD Parti radical-dé | Q49:Parti politique qui correspond le mieux | Q402 | 262 |
| 2.49 | 0.006 | 20.38 | 12.54 | 8.79 | 25-29 ans | AGE (TRANCHES DE 5 ANS) | AG02 | 216 |
| 2.40 | 0.008 | 17.54 | 26.71 | assez croy,peu prati | PRATIQUE ET CROYANCE RELIGIEUSE | PR03 | 533 | |
| -2.43 | 0.008 | 9.21 | 6.37 | 9.88 | Ecole obligatoire (S | 1 'NIVEAU DE FORMATION' | NI01 | 242 |
| -2.43 | 0.007 | 11.24 | 19.42 | 24.68 | Une | Q55:Participation à des actions politiques | AC02 | 605 |
| -2.65 | 0.004 | 10.38 | 13.44 | 18.50 | less 4000 | SALARY | SA01 | 454 |
| -3.11 | 0.001 | 4.70 | 1.60 | 4.87 | 80 ans et plus | AGE (TRANCHES DE 5 ANS) | AG13 | 119 |
| -3.21 | 0.001 | 4.03 | 1.15 | 4.08 | Gauche (0-1) | Q48: Positionnement Echelle Gauche-Droite | Q401 | 100 |
| -3.46 | 0.000 | 8.84 | 9.80 | 15.84 | Haute Ecole et Unive | 1 'NIVEAU DE FORMATION' | NI05 | 388 |
| -3.63 | 0.000 | 8.54 | 9.66 | 16.16 | Deux et plus | Q55:Participation à des actions politiques | AC03 | 396 |
| -3.91 | 0.000 | 12.24 | 56.09 | 65.43 | Plutôt pas | Q60:Reconnaissance envers leaders | Q601 | 1605 |
| -4.39 | 0.000 | 11.91 | 53.70 | 64.38 | noautor+noviol | INDICE AUTORITARISME ET VIOLENCE | AU01 | 1579 |
| -4.47 | 0.000 | 0.00 | 0.00 | 3.23 | reponse manquante | Q67:Femme doivent prendre conscience role foyer | 190 | 79 |
| -4.63 | 0.000 | 0.00 | 0.00 | 3.44 | reponse manquante | Q67:Permettre mariages entre femmes ou hommes | 183 | 84 |
| -4.93 | 0.000 | 5.00 | 3.87 | 11.04 | reponse manquante | Q67:Par leur cmp, juifs responsable de leur persecution | 180 | 271 |
| -5.09 | 0.000 | 11.54 | 52.02 | 64.41 | Plutôt pas | Q67:Par leur cmp, juifs responsable de leur persecution | Q601 | 1579 |
| -5.18 | 0.000 | 8.00 | 13.42 | 23.98 | high pratik+croy | PRATIQUE ET CROYANCE RELIGIEUSE | PR01 | 588 |
| -5.44 | 0.000 | 0.00 | 0.00 | 4.50 | reponse manquante | Q67:Eloigner SDF mendiants des centre ville | 187 | 110 |
| -5.46 | 0.000 | 8.09 | 14.91 | 26.33 | Plutôt gauche (2-4) | Q48: Positionnement Echelle Gauche-Droite | Q402 | 646 |
| -5.64 | 0.000 | 0.00 | 0.00 | 4.78 | reponse manquante | Q67:En CH musulmans vivre selon leur culture | 181 | 117 |
| -5.87 | 0.000 | 6.23 | 8.27 | 18.95 | PS Parti socialiste | Q49:Parti politique qui correspond le mieux | Q404 | 465 |
| -5.91 | 0.000 | 0.00 | 0.00 | 5.19 | reponse manquante | Q68:Plus d'étrangers en CH = problème | 177 | 127 |
| -6.38 | 0.000 | 8.53 | 22.05 | 36.90 | Plutot pas | Q67:Permettre mariages entre femmes ou hommes | Q602 | 905 |
| -6.93 | 0.000 | 5.83 | 9.33 | 22.87 | Suisse romande | REGION LINGUISTIQUE | RE02 | 561 |
| -6.94 | 0.000 | 8.56 | 24.67 | 41.17 | Plutot | Q67:Femme doivent prendre conscience role foyer | Q602 | 1010 |
| -13.19 | 0.000 | 2.52 | 5.94 | 33.63 | Plutôt pas | Q68:Plus d'étrangers en CH = problème | Q601 | 825 |
| -25.25 | 0.000 | 2.06 | 9.98 | 69.10 | Plutôt pas | Q67:Eloigner SDF mendiants des centre ville | Q601 | 1695 |

CLASSE 6 / 7

| V.TEST | PROBA | POURCENTAGES | | | MODALITES | DES VARIABLES | IDEN | POIDS |
|--------|-------|--------------|--------|--------|----------------------|---|------|-------|
| | | CLA/ | MOD/ | GLOBAL | | | | |
| | | | | 14.89 | CLASSE 6 / 7 | | aa6a | 365 |
| 28.86 | 0.000 | 40.32 | 100.00 | 36.93 | Plutôt pas | Q67:En CH musulmans vivre selon leur culture | Q602 | 906 |
| 14.04 | 0.000 | 20.78 | 96.42 | 69.10 | Plutôt pas | Q67:Eloigner SDF mendiants des centre ville | Q601 | 1695 |
| 12.54 | 0.000 | 22.61 | 84.44 | 55.60 | Plutôt pas | Q67:Femme doivent prendre conscience role foyer | Q601 | 1364 |
| 8.61 | 0.000 | 19.83 | 79.46 | 59.66 | Plutôt | Q67:Permettre mariages entre femmes ou hommes | Q601 | 1463 |
| 7.73 | 0.000 | 18.87 | 81.61 | 64.41 | Plutôt pas | Q67:Par leur cmp, juifs responsable de leur persecution | Q601 | 1579 |
| 7.73 | 0.000 | 18.86 | 81.54 | 64.38 | noautor+noviol | INDICE AUTORITARISME ET VIOLENCE | AU01 | 1579 |
| 7.30 | 0.000 | 18.57 | 81.61 | 65.43 | Plutôt pas | Q60:Reconnaissance envers leaders | Q601 | 1605 |
| 4.79 | 0.000 | 27.04 | 15.86 | 8.73 | 30-34 ans | AGE (TRANCHES DE 5 ANS) | AG03 | 214 |
| 4.34 | 0.000 | 19.44 | 43.91 | 33.63 | Plutôt pas | Q68:Plus d'étrangers en CH = problème | Q601 | 825 |
| 4.05 | 0.000 | 21.76 | 25.04 | 17.13 | pay croyant,no prati | PRATIQUE ET CROYANCE RELIGIEUSE | PR04 | 420 |
| 3.98 | 0.000 | 19.90 | 34.79 | 26.03 | Plutôt pas | Q66:Incertain et changeant: difficile s'orienter | Q602 | 638 |
| 3.58 | 0.000 | 24.20 | 14.10 | 8.67 | 18-24 ans | AGE (TRANCHES DE 5 ANS) | AG01 | 213 |
| 3.15 | 0.001 | 21.15 | 18.01 | 12.68 | Aucune | Q61:Religion déclarée | Q607 | 311 |
| 2.65 | 0.004 | 23.97 | 7.88 | 4.90 | En formation | Statut socioprofessionnel du répondant (5,7,8,9) | P009 | 120 |
| 2.61 | 0.004 | 19.76 | 19.85 | 14.96 | plutôt pas peur | Q15:Crainte de se retrouver sans emploi | Q103 | 367 |
| 2.60 | 0.005 | 20.10 | 16.95 | 12.56 | Parti déclaré mais p | Q50:Degré de sentiment d'appartenance à un parti | Q502 | 308 |
| 2.55 | 0.005 | 17.41 | 42.83 | 36.63 | Plutôt | Q58:Se sent tres attaché à la Suisse | Q503 | 898 |
| 2.33 | 0.010 | 19.12 | 18.22 | 14.19 | Salarié subalterne d | Statut socioprofessionnel du répondant (5,7,8,9) | P001 | 348 |
| -2.36 | 0.009 | 13.46 | 53.47 | 59.16 | Aucune | Q55:Participation à des actions politiques | AC01 | 1451 |
| -2.43 | 0.008 | 8.67 | 4.53 | 7.79 | 60-64 ans | AGE (TRANCHES DE 5 ANS) | AG09 | 191 |
| -2.44 | 0.007 | 13.07 | 43.04 | 49.03 | Tout à fait | Q59:Preference suisse que autre pays | Q504 | 1202 |
| -2.52 | 0.006 | 5.65 | 1.21 | 3.18 | reponse manquante | Q60:Reconnaissance envers leaders | 196_ | 78 |
| -2.56 | 0.005 | 11.63 | 18.70 | 23.95 | Tout à fait | Q66:Incertain et changeant: difficile s'orienter | Q604 | 587 |
| -2.58 | 0.005 | 5.84 | 1.58 | 4.04 | Tessin | REGION LINGUISTIQUE | RE03 | 99 |
| -2.62 | 0.004 | 6.30 | 2.06 | 4.87 | 80 ans et plus | AGE (TRANCHES DE 5 ANS) | AG13 | 119 |
| -2.65 | 0.004 | 12.08 | 26.46 | 32.62 | reponse manquante | Q49:Parti politique qui correspond le mieux | 123_ | 800 |
| -2.72 | 0.003 | 10.73 | 13.33 | 18.50 | less 4000 | SALARY | SA01 | 454 |
| -2.91 | 0.002 | 5.53 | 1.49 | 4.00 | autor+viol | INDICE AUTORITARISME ET VIOLENCE | AU04 | 98 |
| -3.17 | 0.001 | 12.83 | 47.98 | 55.68 | Tout à fait | Q58:Se sent tres attaché à la Suisse | Q504 | 1366 |
| -3.29 | 0.000 | 12.09 | 34.02 | 41.90 | Pas de parti déclaré | Q50:Degré de sentiment d'appartenance à un parti | Q501 | 1027 |
| -3.53 | 0.000 | 5.19 | 2.09 | 6.00 | 75-79 ans | AGE (TRANCHES DE 5 ANS) | AG12 | 147 |
| -3.78 | 0.000 | 5.77 | 2.92 | 7.53 | 55-59 ans | AGE (TRANCHES DE 5 ANS) | AG08 | 185 |
| -4.16 | 0.000 | 3.15 | 1.06 | 5.04 | 70-74 ans | AGE (TRANCHES DE 5 ANS) | AG11 | 124 |
| -4.28 | 0.000 | 11.00 | 28.69 | 38.82 | reponse manquante | Q15:Crainte de se retrouver sans emploi | 93_ | 952 |
| -4.59 | 0.000 | 0.00 | 0.00 | 3.23 | reponse manquante | Q67:Femme doivent prendre conscience role foyer | 190_ | 79 |
| -4.72 | 0.000 | 9.09 | 14.63 | 23.98 | high pratik+croy | PRATIQUE ET CROYANCE RELIGIEUSE | PR01 | 588 |
| -4.76 | 0.000 | 0.00 | 0.00 | 3.44 | reponse manquante | Q67:Permettre mariages entre femmes ou hommes | 183_ | 84 |
| -4.96 | 0.000 | 5.68 | 4.21 | 11.04 | reponse manquante | Q67:Par leur cmp, juifs responsable de leur persecution | 180_ | 271 |
| -5.13 | 0.000 | 8.59 | 14.17 | 24.55 | Plutôt | Q67:Par leur cmp, juifs responsable de leur persecution | Q602 | 602 |
| -5.58 | 0.000 | 0.00 | 0.00 | 4.50 | reponse manquante | Q67:Eloigner SDF mendiants des centre ville | 187_ | 110 |
| -5.78 | 0.000 | 0.00 | 0.00 | 4.78 | reponse manquante | Q67:En CH musulmans vivre selon leur culture | 181_ | 117 |
| -5.90 | 0.000 | 7.67 | 12.34 | 23.96 | Retraité | Statut socioprofessionnel du répondant (5,7,8,9) | P011 | 587 |
| -6.06 | 0.000 | 0.00 | 0.00 | 5.19 | reponse manquante | Q68:Plus d'étrangers en CH = problème | 177_ | 127 |
| -6.34 | 0.000 | 7.70 | 13.79 | 26.65 | autor+noviol | INDICE AUTORITARISME ET VIOLENCE | AU03 | 653 |
| -6.53 | 0.000 | 8.15 | 17.18 | 31.39 | Plutôt | Q60:Reconnaissance envers leaders | Q602 | 770 |
| -7.22 | 0.000 | 8.29 | 20.54 | 36.90 | Plutôt pas | Q67:Permettre mariages entre femmes ou hommes | Q602 | 905 |
| -11.28 | 0.000 | 5.63 | 15.56 | 41.17 | Plutôt | Q67:Femme doivent prendre conscience role foyer | Q602 | 1010 |
| -12.33 | 0.000 | 2.02 | 3.58 | 26.40 | Plutôt | Q67:Eloigner SDF mendiants des centre ville | Q602 | 647 |
| -26.88 | 0.000 | 0.00 | 0.00 | 58.30 | Plutôt | Q67:En CH musulmans vivre selon leur culture | Q601 | 1430 |

CLASSE 7 / 7

| V.TEST | PROBA | POURCENTAGES | | | MODALITES | DES VARIABLES | IDEN | POIDS |
|--------|-------|--------------|--------|--------|----------------------|---|------|-------|
| | | CLA/ | MOD/ | GLOBAL | | | | |
| | | | | 29.61 | CLASSE 7 / 7 | | aa7a | 726 |
| 31.44 | 0.000 | 50.79 | 100.00 | 58.30 | Plutôt | Q67:En CH musulmans vivre selon leur culture | Q601 | 1430 |
| 23.84 | 0.000 | 60.83 | 69.08 | 33.63 | Plutôt pas | Q68:Plus d'étrangers en CH = problème | Q601 | 825 |
| 20.91 | 0.000 | 42.80 | 93.09 | 64.41 | Plutôt pas | Q67:Par leur cmp, juifs responsable de leur persecution | Q601 | 1579 |
| 16.28 | 0.000 | 41.46 | 83.53 | 59.66 | Plutôt | Q67:Permettre mariages entre femmes ou hommes | Q601 | 1463 |
| 16.01 | 0.000 | 42.44 | 79.70 | 55.60 | Plutôt pas | Q67:Femme doivent prendre conscience role foyer | Q601 | 1364 |
| 15.30 | 0.000 | 38.45 | 89.73 | 69.10 | Plutôt pas | Q67:Eloigner SDF mendiants des centre ville | Q601 | 1695 |
| 12.76 | 0.000 | 38.05 | 82.74 | 64.38 | noautor+noviol | INDICE AUTORITARISME ET VIOLENCE | AU01 | 1579 |
| 12.27 | 0.000 | 49.04 | 43.60 | 26.33 | Plutôt gauche (2-4) | Q48: Positionnement Echelle Gauche-Droite | Q402 | 646 |
| 9.39 | 0.000 | 48.09 | 30.78 | 18.95 | PS Parti socialiste | Q49:Parti politique qui correspond le mieux | Q404 | 465 |
| 7.93 | 0.000 | 36.64 | 64.31 | 51.98 | Plutôt confiant | Q64:Confiance dans les gens | Q601 | 1275 |
| 7.91 | 0.000 | 34.84 | 76.99 | 65.43 | Plutôt pas | Q60:Reconnaissance envers leaders | Q601 | 1605 |
| 6.90 | 0.000 | 44.68 | 23.90 | 15.84 | Haute Ecole et Unive | l 'NIVEAU DE FORMATION' | NI05 | 388 |
| 5.41 | 0.000 | 45.38 | 15.47 | 10.09 | Pas du tout | Q59:Preference suisse que autre pays | Q501 | 248 |
| 5.08 | 0.000 | 40.70 | 22.22 | 16.16 | Deux et plus | Q55:Participation à des actions politiques | AC03 | 396 |
| 4.98 | 0.000 | 37.72 | 32.09 | 25.19 | hi than 8000 | SALARY | SA03 | 618 |
| 4.97 | 0.000 | 32.38 | 79.92 | 73.09 | Suisse alémanique | REGION LINGUISTIQUE | RE01 | 1792 |
| 4.69 | 0.000 | 30.72 | 96.64 | 93.14 | Plutôt pas | Q60:Violence pr parvenir a mes fins | Q601 | 2284 |
| 4.66 | 0.000 | 50.75 | 7.91 | 4.61 | PES Les Verts/Parti | Q49:Parti politique qui correspond le mieux | Q405 | 113 |
| 4.00 | 0.000 | 38.80 | 19.60 | 14.96 | plutôt pas peur | Q15:Crainte de se retrouver sans emploi | Q103 | 367 |
| 3.84 | 0.000 | 41.42 | 12.22 | 8.73 | 30-34 ans | AGE (TRANCHES DE 5 ANS) | AG03 | 214 |
| 3.75 | 0.000 | 35.50 | 31.21 | 26.03 | Plutôt pas | Q66:Incertain et changeant: difficile s'orienter | Q602 | 638 |
| 3.59 | 0.000 | 34.54 | 37.33 | 32.00 | Sympathisant | Q50:Degré de sentiment d'appartenance à un parti | Q503 | 785 |
| 3.49 | 0.000 | 38.68 | 15.08 | 11.54 | Plutôt pas | Q59:Preference suisse que autre pays | Q502 | 283 |
| 3.23 | 0.001 | 44.67 | 6.15 | 4.08 | Gauche (0-1) | Q48: Positionnement Echelle Gauche-Droite | Q401 | 100 |
| 2.97 | 0.001 | 34.36 | 30.46 | 26.24 | Plutôt | Q59:Preference suisse que autre pays | Q503 | 644 |
| 2.94 | 0.002 | 35.57 | 21.18 | 17.64 | reponse manquante | PRATIQUE ET CROYANCE RELIGIEUSE | 136_ | 432 |
| 2.81 | 0.003 | 36.54 | 15.65 | 12.68 | Aucune | Q61:Religion déclarée | Q607 | 311 |
| 2.80 | 0.003 | 33.08 | 40.91 | 36.63 | Plutôt | Q58:Se sent tres attaché à la Suisse | Q503 | 898 |
| 2.76 | 0.003 | 37.26 | 13.16 | 10.46 | 40-44 ans | AGE (TRANCHES DE 5 ANS) | AG05 | 257 |
| 2.71 | 0.003 | 39.96 | 8.74 | 6.47 | Salarié cadre du pub | Statut socioprofessionnel du répondant (5,7,8,9) | P002 | 159 |
| 2.69 | 0.004 | 35.32 | 20.43 | 17.13 | pay croyant,no prati | PRATIQUE ET CROYANCE RELIGIEUSE | PR04 | 420 |
| 2.62 | 0.004 | 33.38 | 33.42 | 29.64 | oui | Vécu hors Suisse plus de 6 mois | Q301 | 727 |
| 2.54 | 0.006 | 37.49 | 10.98 | 8.67 | 18-24 ans | AGE (TRANCHES DE 5 ANS) | AG01 | 213 |
| 2.38 | 0.009 | 37.27 | 10.80 | 8.58 | Pas du tout | Q66:Incertain et changeant: difficile s'orienter | Q601 | 210 |
| -2.53 | 0.006 | 28.02 | 66.58 | 70.36 | non | Vécu hors Suisse plus de 6 mois | Q302 | 1725 |
| -2.59 | 0.005 | 19.86 | 3.75 | 5.59 | 65-69 ans | AGE (TRANCHES DE 5 ANS) | AG10 | 137 |
| -3.19 | 0.001 | 21.38 | 8.25 | 11.43 | reponse manquante | SALARY | 139_ | 280 |
| -3.21 | 0.001 | 16.79 | 2.86 | 5.04 | 70-74 ans | AGE (TRANCHES DE 5 ANS) | AG11 | 124 |
| -3.25 | 0.001 | 19.48 | 5.12 | 7.79 | 60-64 ans | AGE (TRANCHES DE 5 ANS) | AG09 | 191 |
| -3.30 | 0.000 | 17.38 | 3.52 | 6.00 | 75-79 ans | AGE (TRANCHES DE 5 ANS) | AG12 | 147 |

| | | | | | | | | |
|--------|-------|-------|-------|-------|------------------------|---|------|------|
| -3.39 | 0.000 | 12.46 | 1.34 | 3.18 | reponse manquante | Q60:Reconnaissance envers leaders | 196 | 78 |
| -3.49 | 0.000 | 25.15 | 29.35 | 34.56 | Plutôt centre (5) | Q48: Positionnement Echelle Gauche-Droite | Q403 | 847 |
| -3.61 | 0.000 | 24.71 | 25.96 | 31.11 | Ni, ni | Q64:Confiance dans les gens | Q602 | 763 |
| -3.93 | 0.000 | 25.33 | 35.84 | 41.90 | Pas de parti déclaré | Q50:Degré de sentiment d'appartenance à un parti | Q501 | 1027 |
| -4.00 | 0.000 | 26.30 | 49.46 | 55.68 | Tout à fait | Q58:Se sent tres attaché à la Suisse | Q504 | 1366 |
| -4.14 | 0.000 | 25.90 | 45.42 | 51.93 | Apprentissage (CFC) | l 'NIVEAU DE FORMATION' | NI02 | 1274 |
| -4.16 | 0.000 | 9.20 | 0.89 | 2.87 | Droite (9,10) | Q48: Positionnement Echelle Gauche-Droite | Q405 | 70 |
| -4.50 | 0.000 | 22.23 | 18.00 | 23.98 | high pratik+croy | PRATIQUE ET CROYANCE RELIGIEUSE | PR01 | 588 |
| -4.51 | 0.000 | 17.17 | 5.73 | 9.88 | Ecole obligatoire (S | l 'NIVEAU DE FORMATION' | NI01 | 242 |
| -4.71 | 0.000 | 23.44 | 25.82 | 32.62 | reponse manquante | Q49:Parti politique qui correspond le mieux | 123 | 800 |
| -4.78 | 0.000 | 12.43 | 2.43 | 5.79 | Plutôt | Q60:Violence pr parvenir a mes fins | Q602 | 142 |
| -4.79 | 0.000 | 21.85 | 17.67 | 23.95 | Tout à fait | Q66:Incertain et changeant: difficile s'orienter | Q604 | 587 |
| -4.80 | 0.000 | 21.30 | 15.47 | 21.51 | Plutôt droite (6-8) | Q48: Positionnement Echelle Gauche-Droite | Q404 | 527 |
| -4.80 | 0.000 | 21.64 | 16.71 | 22.87 | Suisse romande | REGION LINGUISTIQUE | RE02 | 561 |
| -5.21 | 0.000 | 25.55 | 51.04 | 59.16 | Aucune | Q55:Participation à des actions politiques | AC01 | 1451 |
| -5.64 | 0.000 | 8.57 | 1.41 | 4.87 | 80 ans et plus | AGE (TRANCHES DE 5 ANS) | AG13 | 119 |
| -5.75 | 0.000 | 5.69 | 0.77 | 4.00 | autor+viol | INDICE AUTORITARISME ET VIOLENCE | AU04 | 98 |
| -6.27 | 0.000 | 14.88 | 6.28 | 12.50 | UDC Union démocratique | Q49:Parti politique qui correspond le mieux | Q401 | 307 |
| -6.56 | 0.000 | 22.05 | 28.91 | 38.82 | reponse manquante | Q15:Crainte de se retrouver sans emploi | 93 | 952 |
| -6.73 | 0.000 | 12.58 | 4.53 | 10.66 | Non positionné | Q48: Positionnement Echelle Gauche-Droite | Q406 | 261 |
| -6.80 | 0.000 | 15.98 | 8.82 | 16.34 | Plutôt méfiant | Q64:Confiance dans les gens | Q603 | 401 |
| -6.86 | 0.000 | 20.44 | 21.67 | 31.39 | Plutôt | Q60:Reconnaissance envers leaders | Q602 | 770 |
| -6.98 | 0.000 | 3.56 | 0.54 | 4.50 | reponse manquante | Q67:Eloigner SDF mendians des centre ville | 187 | 110 |
| -7.13 | 0.000 | 0.00 | 0.00 | 3.23 | reponse manquante | Q67:Femme doivent prendre conscience role foyer | 190 | 79 |
| -7.38 | 0.000 | 0.00 | 0.00 | 3.44 | reponse manquante | Q67:Permettre mariages entre femmes ou hommes | 183 | 84 |
| -7.78 | 0.000 | 17.18 | 13.90 | 23.96 | Retraité | Statut socioprofessionnel du répondant (5,7,8,9) | PO11 | 587 |
| -7.86 | 0.000 | 22.19 | 36.74 | 49.03 | Tout à fait | Q59:Preference suisse que autre pays | Q504 | 1202 |
| -8.86 | 0.000 | 0.00 | 0.00 | 4.78 | reponse manquante | Q67:En CH musulmans vivre selon leur culture | 181 | 117 |
| -9.27 | 0.000 | 0.00 | 0.00 | 5.19 | reponse manquante | Q68:Plus d'étrangers en CH = problème | 177 | 127 |
| -10.35 | 0.000 | 5.60 | 2.09 | 11.04 | reponse manquante | Q67:Par leur cmp, juifs responsable de leur persecution | 180 | 271 |
| -10.36 | 0.000 | 14.43 | 12.98 | 26.65 | autor+noviol | INDICE AUTORITARISME ET VIOLENCE | AU03 | 653 |
| -12.85 | 0.000 | 10.91 | 9.73 | 26.40 | Plutot | Q67:Eloigner SDF mendians des centre ville | Q602 | 647 |
| -14.03 | 0.000 | 14.61 | 20.30 | 41.17 | Plutot | Q67:Femme doivent prendre conscience role foyer | Q602 | 1010 |
| -14.07 | 0.000 | 13.22 | 16.47 | 36.90 | Plutot pas | Q67:Permettre mariages entre femmes ou hommes | Q602 | 905 |
| -16.27 | 0.000 | 5.82 | 4.82 | 24.55 | Plutot | Q67:Par leur cmp, juifs responsable de leur persecution | Q602 | 602 |
| -19.80 | 0.000 | 14.97 | 30.92 | 61.18 | Plutôt | Q68:Plus d'étrangers en CH = problème | Q602 | 1500 |
| -28.86 | 0.000 | 0.00 | 0.00 | 36.93 | Plutot pas | Q67:En CH musulmans vivre selon leur culture | Q602 | 906 |

CORMU-RWEP

COORDONNEES, CONTRIBUTIONS ET COSINUS CARRÉS DES MODALITES ACTIVES
 AXES 1 A 5

| IDEN - LIBELLE | MODALITES | | COORDONNEES | | | | | CONTRIBUTIONS | | | | | COSINUS CARRÉS | | | | |
|---|-----------|-------|-------------|-------|-------|-------|-------|--|------|------|------|------|----------------|------|------|------|------|
| | P.REL | DISTO | 1 | 2 | 3 | 4 | 5 | 1 | 2 | 3 | 4 | 5 | 1 | 2 | 3 | 4 | 5 |
| 193 . Q60:Crimes punis plus durement | | | | | | | | | | | | | | | | | |
| Q601 - Plutôt pas | 3.63 | 3.59 | -1.28 | -0.21 | 0.47 | 0.29 | -0.11 | 15.7 | 0.6 | 4.7 | 2.0 | 0.3 | 0.45 | 0.01 | 0.06 | 0.02 | 0.00 |
| Q602 - Plutôt | 11.88 | 0.40 | 0.41 | -0.14 | -0.10 | 0.12 | -0.02 | 5.3 | 0.8 | 0.6 | 1.2 | 0.0 | 0.42 | 0.05 | 0.02 | 0.04 | 0.00 |
| 193_ - reponse manquante | 1.16 | 13.36 | -0.20 | 2.08 | -0.50 | -2.15 | 0.52 | 0.1 | 18.2 | 1.7 | 35.5 | 2.1 | 0.00 | 0.32 | 0.02 | 0.35 | 0.02 |
| | | | | | | | | CONTRIBUTION CUMULEE = 21.1 19.6 7.0 38.7 2.4 +-----+ | | | | | | | | | |
| 194 . Q60:Ordre: agir durement contre marginaux et troubles | | | | | | | | | | | | | | | | | |
| Q601 - Plutôt pas | 5.88 | 1.83 | -1.00 | -0.12 | 0.32 | 0.02 | -0.05 | 15.5 | 0.3 | 3.5 | 0.0 | 0.1 | 0.54 | 0.01 | 0.06 | 0.00 | 0.00 |
| Q602 - Plutôt | 10.01 | 0.67 | 0.58 | -0.16 | -0.15 | 0.09 | 0.02 | 8.9 | 1.0 | 1.3 | 0.5 | 0.0 | 0.50 | 0.04 | 0.03 | 0.01 | 0.00 |
| 194_ - reponse manquante | 0.78 | 20.42 | 0.08 | 3.02 | -0.52 | -1.24 | 0.18 | 0.0 | 25.8 | 1.2 | 7.8 | 0.2 | 0.00 | 0.45 | 0.01 | 0.07 | 0.00 |
| | | | | | | | | CONTRIBUTION CUMULEE = 24.5 27.1 6.0 8.3 0.3 +-----+ | | | | | | | | | |
| 195 . Q60:Importance valeurs obéissance et respect | | | | | | | | | | | | | | | | | |
| Q601 - Plutôt pas | 6.27 | 1.66 | -0.87 | -0.08 | 0.18 | -0.17 | 0.18 | 12.6 | 0.1 | 1.1 | 1.2 | 1.4 | 0.45 | 0.00 | 0.02 | 0.02 | 0.02 |
| Q602 - Plutôt | 9.88 | 0.69 | 0.55 | -0.10 | -0.08 | -0.08 | -0.17 | 7.9 | 0.4 | 0.4 | 0.4 | 2.1 | 0.44 | 0.01 | 0.01 | 0.01 | 0.04 |
| 195_ - reponse manquante | 0.52 | 31.35 | 0.03 | 2.90 | -0.54 | 3.49 | 1.14 | 0.0 | 15.7 | 0.9 | 41.3 | 4.6 | 0.00 | 0.27 | 0.01 | 0.39 | 0.04 |
| | | | | | | | | CONTRIBUTION CUMULEE = 20.5 16.2 2.4 42.8 8.0 +-----+ | | | | | | | | | |
| 196 . Q60:Reconnaissance envers leaders | | | | | | | | | | | | | | | | | |
| Q601 - Plutôt pas | 10.38 | 0.61 | -0.48 | -0.04 | -0.04 | -0.04 | 0.09 | 6.3 | 0.1 | 0.1 | 0.1 | 0.6 | 0.38 | 0.00 | 0.00 | 0.00 | 0.01 |
| Q602 - Plutôt | 5.60 | 1.98 | 0.82 | -0.22 | -0.01 | 0.01 | 0.30 | 10.0 | 1.0 | 0.0 | 0.0 | 3.4 | 0.34 | 0.03 | 0.00 | 0.00 | 0.04 |
| 196_ - reponse manquante | 0.68 | 23.44 | 0.58 | 2.49 | 0.72 | -0.57 | -3.83 | 0.6 | 15.4 | 2.1 | 1.4 | 68.3 | 0.01 | 0.27 | 0.02 | 0.01 | 0.62 |
| | | | | | | | | CONTRIBUTION CUMULEE = 16.9 16.4 2.2 1.6 72.3 +-----+ | | | | | | | | | |
| 197 . Q60:Violence pr parvenir a mes fins | | | | | | | | | | | | | | | | | |
| Q601 - Plutôt pas | 15.39 | 0.08 | -0.06 | -0.03 | -0.25 | 0.02 | -0.03 | 0.2 | 0.1 | 5.5 | 0.0 | 0.1 | 0.05 | 0.01 | 0.74 | 0.01 | 0.01 |
| Q602 - Plutôt | 1.28 | 12.04 | 0.74 | 0.39 | 2.99 | -0.25 | 0.30 | 1.9 | 0.7 | 65.8 | 0.5 | 0.8 | 0.05 | 0.01 | 0.74 | 0.01 | 0.01 |
| | | | | | | | | CONTRIBUTION CUMULEE = 2.0 0.8 71.2 0.6 0.9 +-----+ | | | | | | | | | |
| 198 . Q60:Recours a violence Etat pr ordre | | | | | | | | | | | | | | | | | |
| Q601 - Plutôt pas | 11.63 | 0.43 | -0.38 | -0.04 | -0.22 | 0.03 | -0.14 | 4.4 | 0.1 | 3.4 | 0.1 | 1.6 | 0.33 | 0.00 | 0.12 | 0.00 | 0.05 |
| Q602 - Plutôt | 4.53 | 2.68 | 0.93 | -0.24 | 0.51 | -0.23 | 0.14 | 10.4 | 1.0 | 6.7 | 1.6 | 0.6 | 0.32 | 0.02 | 0.10 | 0.02 | 0.01 |
| 198_ - reponse manquante | 0.51 | 31.99 | 0.32 | 3.21 | 0.62 | 1.39 | 2.01 | 0.1 | 18.9 | 1.1 | 6.4 | 13.9 | 0.00 | 0.32 | 0.01 | 0.06 | 0.13 |
| | | | | | | | | CONTRIBUTION CUMULEE = 14.9 20.0 11.2 8.0 16.1 +-----+ | | | | | | | | | |

DESCRIPTION DE PARTITION(S)
 DESCRIPTION DE LA COUPURE 'a' DE L'ARBRE EN 7 CLASSES
 CARACTERISATION DES CLASSES PAR LES MODALITES
 CARACTERISATION PAR LES MODALITES DES CLASSES OU MODALITES
 DE COUPURE 'a' DE L'ARBRE EN 7 CLASSES
 CLASSE 1 / 7

| V.TEST | PROBA | CLA/ | MOD | MOD/CLA | GLOBAL | MODALITES | DES VARIABLES | IDEN | POIDS |
|--------|-------|-------|-------|---------|-----------------------|---|---------------|------|-------|
| | | CLA/ | MOD | MOD/CLA | GLOBAL | CARACTERISTIQUES | | | |
| | | | | | 38.06 | CLASSE 1 / 7 | | aala | 1163 |
| 31.65 | 0.000 | 58.03 | 94.99 | 62.30 | Plutôt pas | Q60:Reconnaissance envers leaders | | Q601 | 1903 |
| 25.28 | 0.000 | 50.97 | 95.44 | 71.26 | Plutôt | Q60:Crimes punis plus durement | | Q602 | 2177 |
| 21.24 | 0.000 | 52.68 | 83.80 | 60.54 | noautor+noviol | INDICE AUTORITARISME ET VIOLENCE | | AU01 | 1850 |
| 14.63 | 0.000 | 41.36 | 99.70 | 91.73 | Plutôt pas | Q60:Violence pr parvenir a mes fins | | Q601 | 2802 |
| 8.07 | 0.000 | 43.81 | 69.11 | 60.04 | Plutôt | Q60:Ordre: agir durement contre marginaux et troubles | | Q602 | 1834 |
| 6.30 | 0.000 | 41.69 | 76.45 | 69.79 | Plutôt pas | Q60:Recours a violence Etat pr ordre | | Q601 | 2132 |
| 6.07 | 0.000 | 44.95 | 44.43 | 37.61 | Plutôt pas | Q60:Importance valeurs obéissance et respect | | Q601 | 1149 |
| 5.91 | 0.000 | 40.63 | 85.71 | 80.27 | Suisse | NATIONALITE (4) | | NA01 | 2452 |
| 5.70 | 0.000 | 44.73 | 43.19 | 36.75 | Plutôt pas | Q67:En CH musulmans vivre selon leur culture | | Q602 | 1123 |
| 4.06 | 0.000 | 45.57 | 23.08 | 19.28 | Plutôt droite (6-8) | Q48: Positionnement Echelle Gauche-Droite | | Q404 | 589 |
| 3.63 | 0.000 | 40.84 | 61.12 | 56.95 | Plutôt | Q67:Permettre mariages entre femmes ou hommes | | Q601 | 1740 |
| 3.49 | 0.000 | 45.39 | 18.96 | 15.90 | Formation prof. sup. | 1 'NIVEAU DE FORMATION' | | NI04 | 486 |
| 3.43 | 0.000 | 40.13 | 72.33 | 68.59 | Suisse | Naturalisé (statut) | | NA03 | 2096 |
| 3.26 | 0.001 | 40.19 | 69.11 | 65.45 | moyennement aisée | Q28:Appartenance de classe selon situation financiere | | Q203 | 1999 |
| 3.19 | 0.001 | 43.49 | 25.33 | 22.16 | assez croy, peu prati | PRATIQUE ET CROYANCE RELIGIEUSE | | PR03 | 677 |
| 3.10 | 0.001 | 39.94 | 71.18 | 67.82 | Plutôt pas | Q67:Eloigner SDF mendiants des centre ville | | Q601 | 2072 |
| 3.06 | 0.001 | 43.09 | 26.53 | 23.43 | hi than 8000 | SALARY | | SA03 | 716 |
| 3.06 | 0.001 | 40.80 | 53.22 | 49.64 | Apprentissage (CFC) | 1 'NIVEAU DE FORMATION' | | NI02 | 1517 |
| 2.96 | 0.002 | 46.63 | 11.13 | 9.08 | PRD Parti radical-dé | Q49:Parti politique qui correspond le mieux | | Q402 | 277 |
| 2.83 | 0.002 | 39.96 | 67.64 | 64.43 | non | Vécu hors Suisse plus de 6 mois | | Q302 | 1968 |
| 2.80 | 0.003 | 46.44 | 10.24 | 8.39 | 45-49 ans | AGE (TRANCHES DE 5 ANS) | | AG06 | 256 |
| 2.77 | 0.003 | 39.94 | 66.31 | 63.19 | Plutôt pas | Q67:Par leur cmp, juifs responsable de leur persecution | | Q601 | 1930 |
| 2.65 | 0.004 | 52.25 | 3.57 | 2.60 | Indépendant avec emp | Statut socioprofessionnel du répondant (5,7,8,9) | | PO06 | 79 |
| 2.44 | 0.007 | 43.02 | 18.75 | 16.59 | pay croyant, no prati | PRATIQUE ET CROYANCE RELIGIEUSE | | PR04 | 507 |
| 2.40 | 0.008 | 42.31 | 22.44 | 20.18 | Salarié subalterne d | Statut socioprofessionnel du répondant (5,7,8,9) | | PO03 | 616 |
| -2.46 | 0.007 | 35.36 | 36.65 | 39.45 | Plutôt pas | Q67:Permettre mariages entre femmes ou hommes | | Q602 | 1205 |
| -2.68 | 0.004 | 31.72 | 9.93 | 11.92 | 7. 2'000 - 4'999 | Taille Agglomération | | TA07 | 364 |
| -2.79 | 0.003 | 21.20 | 1.26 | 2.26 | reponse manquante | Q66:Incertain et changeant: difficile s'orienter | | 64 | 69 |
| -2.82 | 0.002 | 32.62 | 15.04 | 17.55 | PS Parti socialiste | Q49:Parti politique qui correspond le mieux | | Q404 | 536 |
| -2.91 | 0.002 | 31.87 | 12.70 | 15.17 | FE-60+ | SEXE ET AGE DU REPONDANT | | SE08 | 463 |
| -2.91 | 0.002 | 34.62 | 32.36 | 35.57 | oui | Vécu hors Suisse plus de 6 mois | | Q301 | 1087 |
| -3.16 | 0.001 | 23.57 | 2.23 | 3.59 | reponse manquante | Q67:Permettre mariages entre femmes ou hommes | | 183 | 110 |
| -3.24 | 0.001 | 24.49 | 2.61 | 4.06 | 80 ans et plus | AGE (TRANCHES DE 5 ANS) | | AG13 | 124 |
| -3.28 | 0.001 | 35.66 | 55.57 | 59.30 | Plutôt | Q60:Importance valeurs obéissance et respect | | Q602 | 1812 |
| -3.44 | 0.000 | 35.45 | 54.17 | 58.15 | Plutôt | Q67:En CH musulmans vivre selon leur culture | | Q601 | 1776 |
| -3.49 | 0.000 | 32.97 | 23.55 | 27.18 | Plutôt | Q60:Recours a violence Etat pr ordre | | Q602 | 830 |
| -3.54 | 0.000 | 30.58 | 11.56 | 14.39 | peu aisée | Q28:Appartenance de classe selon situation financiere | | Q204 | 440 |
| -3.84 | 0.000 | 28.32 | 8.22 | 11.05 | Autre | NATIONALITE (4) | | NA04 | 337 |
| -3.96 | 0.000 | 31.51 | 18.23 | 22.02 | Retraité | Statut socioprofessionnel du répondant (5,7,8,9) | | PO11 | 673 |

| | | | | | | | | |
|--------|-------|-------|-------|-------|----------------------|---|------|------|
| -3.98 | 0.000 | 33.31 | 30.89 | 35.29 | Plutôt pas | Q60:Ordre: agir durement contre marginaux et troubles | Q601 | 1078 |
| -4.16 | 0.000 | 29.45 | 11.77 | 15.21 | Non positionné | Q48: Positionnement Echelle Gauche-Droite | Q406 | 465 |
| -4.16 | 0.000 | 21.20 | 2.36 | 4.23 | reponse manquante | Q59:Preference suisse que autre pays | 67 | 129 |
| -4.16 | 0.000 | 30.53 | 15.23 | 18.98 | less 4000 | SALARY | SA01 | 580 |
| -4.21 | 0.000 | 29.43 | 12.10 | 15.64 | Haute Ecole et Unive | l 'NIVEAU DE FORMATION' | NI05 | 478 |
| -4.54 | 0.000 | 18.85 | 2.03 | 4.09 | Anc.Yougoslavie | NATIONALITE (4) | NA03 | 125 |
| -4.55 | 0.000 | 20.84 | 2.81 | 5.12 | reponse manquante | Q67:Eloigner SDF mendiants des centre ville | 187 | 156 |
| -4.65 | 0.000 | 20.50 | 2.67 | 4.96 | 75-79 ans | AGE (TRANCHES DE 5 ANS) | AG12 | 151 |
| -4.80 | 0.000 | 30.81 | 20.17 | 24.91 | high pratik+croy | PRATIQUE ET CROYANCE RELIGIEUSE | PR01 | 761 |
| -4.86 | 0.000 | 26.85 | 8.99 | 12.74 | reponse manquante | Q67:Par leur cmp, juifs responsable de leur persecution | 180 | 389 |
| -4.86 | 0.000 | 18.89 | 2.30 | 4.63 | Religion musulmane | Q61:Religion déclarée | Q605 | 141 |
| -4.92 | 0.000 | 19.70 | 2.64 | 5.10 | reponse manquante | Q67:En CH musulmans vivre selon leur culture | 181 | 156 |
| -5.31 | 0.000 | 26.46 | 9.68 | 13.92 | Ecole obligatoire (S | l 'NIVEAU DE FORMATION' | NI01 | 425 |
| -5.96 | 0.000 | 11.74 | 1.08 | 3.51 | noautor+viol | INDICE AUTORITARISME ET VIOLENCE | AU02 | 107 |
| -6.00 | 0.000 | 27.57 | 14.29 | 19.73 | Etranger | Naturalisé (statut) | NA01 | 603 |
| -8.19 | 0.000 | 0.00 | 0.00 | 2.44 | reponse manquante | INDICE AUTORITARISME ET VIOLENCE | 137 | 75 |
| -9.21 | 0.000 | 0.00 | 0.00 | 3.03 | reponse manquante | Q60:Recours a violence Etat pr ordre | 198 | 93 |
| -9.26 | 0.000 | 0.00 | 0.00 | 3.09 | reponse manquante | Q60:Importance valeurs obéissance et respect | 195 | 94 |
| -9.29 | 0.000 | 5.55 | 0.70 | 4.78 | autor+viol | INDICE AUTORITARISME ET VIOLENCE | AU04 | 146 |
| -10.80 | 0.000 | 0.00 | 0.00 | 4.09 | reponse manquante | Q60:Reconnaissance envers leaders | 196 | 125 |
| -11.61 | 0.000 | 0.00 | 0.00 | 4.67 | reponse manquante | Q60:Ordre: agir durement contre marginaux et troubles | 194 | 143 |
| -14.08 | 0.000 | 19.10 | 14.42 | 28.72 | autor+noviol | INDICE AUTORITARISME ET VIOLENCE | AU03 | 877 |
| -14.38 | 0.000 | 0.00 | 0.00 | 6.97 | reponse manquante | Q60:Crimes punis plus durement | 193 | 213 |
| -14.42 | 0.000 | 0.00 | 0.00 | 6.99 | Plutôt | Q60:Violence pr parvenir a mes fins | Q602 | 214 |
| -19.65 | 0.000 | 7.96 | 4.56 | 21.78 | Plutôt pas | Q60:Crimes punis plus durement | Q601 | 665 |
| -28.55 | 0.000 | 5.67 | 5.01 | 33.61 | Plutôt | Q60:Reconnaissance envers leaders | Q602 | 1027 |

CLASSE 2 / 7

| V.TEST | PROBA | CLA/ | MOD/ | POURCENTAGES | MODALITES | DES VARIABLES | IDEN | POIDS | |
|--------|-------|-------|-------|--------------|----------------------|---|------|-------|-----|
| | | MOD/ | CLA | GLOBAL | CARACTERISTIQUES | | | | |
| | | | | 7.37 | CLASSE 2 / 7 | | | aa2a | 225 |
| 28.51 | 0.000 | 78.32 | 74.03 | 6.97 | reponse manquante | Q60:Crimes punis plus durement | 193 | 213 | |
| 17.75 | 0.000 | 62.74 | 39.74 | 4.67 | reponse manquante | Q60:Ordre: agir durement contre marginaux et troubles | 194 | 143 | |
| 5.52 | 0.000 | 10.10 | 65.73 | 47.96 | Pas de parti déclaré | Q50:Degré de sentiment d'appartenance à un parti | Q501 | 1465 | |
| 5.25 | 0.000 | 10.53 | 56.45 | 39.53 | reponse manquante | Q49:Parti politique qui correspond le mieux | 123 | 1208 | |
| 4.75 | 0.000 | 13.85 | 23.95 | 12.74 | reponse manquante | Q67:Par leur cmp, juifs responsable de leur persecution | 180 | 389 | |
| 4.55 | 0.000 | 20.85 | 10.16 | 3.59 | reponse manquante | Q67:Permettre mariages entre femmes ou hommes | 183 | 110 | |
| 4.41 | 0.000 | 17.69 | 12.29 | 5.12 | reponse manquante | Q67:Eloigner SDF mendiants des centre ville | 187 | 156 | |
| 4.38 | 0.000 | 12.60 | 26.00 | 15.21 | Non positionné | Q48: Positionnement Echelle Gauche-Droite | Q406 | 465 | |
| 4.19 | 0.000 | 18.49 | 10.61 | 4.23 | reponse manquante | Q59:Preference suisse que autre pays | 67 | 129 | |
| 3.86 | 0.000 | 10.40 | 40.52 | 28.72 | autor+noviol | INDICE AUTORITARISME ET VIOLENCE | AU03 | 877 | |
| 3.85 | 0.000 | 8.75 | 73.96 | 62.30 | Plutôt pas | Q60:Reconnaissance envers leaders | Q601 | 1903 | |
| 2.96 | 0.002 | 8.74 | 61.23 | 51.65 | Femme | Q3 - SEXE | Q002 | 1578 | |
| 2.85 | 0.002 | 10.78 | 22.18 | 15.17 | FE-60+ | SEXE ET AGE DU REpondANT | SE08 | 463 | |
| 2.53 | 0.006 | 8.94 | 45.62 | 37.61 | Plutôt pas | Q60:Importance valeurs obéissance et respect | Q601 | 1149 | |
| 2.45 | 0.007 | 15.26 | 6.28 | 3.03 | reponse manquante | Q60:Recours a violence Etat pr ordre | 198 | 93 | |
| 2.42 | 0.008 | 9.55 | 31.76 | 24.51 | Suisse romande | REGION LINGUISTIQUE | RE02 | 749 | |
| 2.36 | 0.009 | 12.76 | 8.83 | 5.10 | reponse manquante | Q67:En CH musulmans vivre selon leur culture | 181 | 156 | |
| -2.39 | 0.008 | 5.36 | 17.06 | 23.43 | hi than 8000 | SALARY | SA03 | 716 | |
| -2.40 | 0.008 | 5.71 | 26.04 | 33.61 | Plutôt | Q60:Reconnaissance envers leaders | Q602 | 1027 | |
| -2.49 | 0.006 | 5.80 | 27.75 | 35.29 | Plutôt pas | Q60:Ordre: agir durement contre marginaux et troubles | Q601 | 1078 | |
| -2.53 | 0.006 | 4.87 | 12.73 | 19.28 | Plutôt droite (6-8) | Q48: Positionnement Echelle Gauche-Droite | Q404 | 589 | |
| -2.61 | 0.005 | 6.54 | 63.08 | 71.08 | Suisse alémanique | REGION LINGUISTIQUE | RE01 | 2171 | |
| -2.66 | 0.004 | 5.28 | 19.47 | 27.18 | Plutôt | Q60:Recours a violence Etat pr ordre | Q602 | 830 | |
| -2.66 | 0.004 | 5.88 | 34.91 | 43.75 | Eglise chretienne | Q61:Religion déclarée | Q602 | 1336 | |
| -2.68 | 0.004 | 5.39 | 20.63 | 28.21 | Sympathisant | Q50:Degré de sentiment d'appartenance à un parti | Q503 | 862 | |
| -2.89 | 0.002 | 3.66 | 5.43 | 10.93 | HO-60+ | SEXE ET AGE DU REpondANT | SE04 | 334 | |
| -2.96 | 0.002 | 5.10 | 18.71 | 27.06 | Plutot | Q67:Eloigner SDF mendiants des centre ville | Q602 | 827 | |
| -2.96 | 0.002 | 5.91 | 38.77 | 48.35 | Homme | Q3 - SEXE | Q001 | 1477 | |
| -3.11 | 0.001 | 3.57 | 5.82 | 12.02 | Parti déclaré mais p | Q50:Degré de sentiment d'appartenance à un parti | Q502 | 367 | |
| -3.22 | 0.001 | 0.00 | 0.00 | 3.09 | reponse manquante | Q60:Importance valeurs obéissance et respect | 195 | 94 | |
| -3.31 | 0.000 | 5.58 | 33.31 | 44.01 | Tout à fait | Q59:Preference suisse que autre pays | Q504 | 1344 | |
| -3.61 | 0.000 | 5.92 | 48.64 | 60.54 | noautor+noviol | INDICE AUTORITARISME ET VIOLENCE | AU01 | 1850 | |
| -3.87 | 0.000 | 0.00 | 0.00 | 4.09 | reponse manquante | Q60:Reconnaissance envers leaders | 196 | 125 | |
| -5.53 | 0.000 | 0.97 | 1.41 | 10.63 | UDC Union démocratiq | Q49:Parti politique qui correspond le mieux | Q401 | 325 | |
| -7.93 | 0.000 | 1.20 | 3.56 | 21.78 | Plutôt pas | Q60:Crimes punis plus durement | Q601 | 665 | |
| -8.62 | 0.000 | 3.99 | 32.50 | 60.04 | Plutôt | Q60:Ordre: agir durement contre marginaux et troubles | Q602 | 1834 | |
| -15.85 | 0.000 | 2.32 | 22.41 | 71.26 | Plutôt | Q60:Crimes punis plus durement | Q602 | 2177 | |

CLASSE 3 / 7

| V.TEST | PROBA | CLA/ | MOD/ | POURCENTAGES | MODALITES | DES VARIABLES | IDEN | POIDS | |
|--------|-------|-------|--------|--------------|----------------------|---|------|-------|-----|
| | | MOD/ | CLA | GLOBAL | CARACTERISTIQUES | | | | |
| | | | | 23.28 | CLASSE 3 / 7 | | | aa3a | 711 |
| 45.13 | 0.000 | 69.28 | 100.00 | 33.61 | Plutôt | Q60:Reconnaissance envers leaders | Q602 | 1027 | |
| 26.98 | 0.000 | 56.95 | 70.25 | 28.72 | autor+noviol | INDICE AUTORITARISME ET VIOLENCE | AU03 | 877 | |
| 24.97 | 0.000 | 37.56 | 95.65 | 59.30 | Plutôt | Q60:Importance valeurs obéissance et respect | Q602 | 1812 | |
| 19.53 | 0.000 | 34.67 | 89.41 | 60.04 | Plutôt | Q60:Ordre: agir durement contre marginaux et troubles | Q602 | 1834 | |
| 18.59 | 0.000 | 31.29 | 95.77 | 71.26 | Plutôt | Q60:Crimes punis plus durement | Q602 | 2177 | |
| 13.51 | 0.000 | 40.83 | 47.65 | 27.18 | Plutôt | Q60:Recours a violence Etat pr ordre | Q602 | 830 | |
| 10.85 | 0.000 | 25.30 | 99.69 | 91.73 | Plutôt pas | Q60:Violence pr parvenir a mes fins | Q601 | 2802 | |
| 9.38 | 0.000 | 35.45 | 41.20 | 27.06 | Plutot | Q67:Eloigner SDF mendiants des centre ville | Q602 | 827 | |
| 9.01 | 0.000 | 31.06 | 58.71 | 44.01 | Tout à fait | Q59:Preference suisse que autre pays | Q504 | 1344 | |
| 7.21 | 0.000 | 34.06 | 32.21 | 22.02 | Retraité | Statut socioprofessionnel du répondant (5,7,8,9) | PO11 | 673 | |
| 7.01 | 0.000 | 48.60 | 10.35 | 4.96 | 75-79 ans | AGE (TRANCHES DE 5 ANS) | AG12 | 151 | |
| 6.74 | 0.000 | 28.46 | 60.68 | 49.64 | Apprentissage (CFC) | l 'NIVEAU DE FORMATION' | NI02 | 1517 | |
| 6.72 | 0.000 | 27.14 | 73.96 | 63.45 | Aucune | Q55:Participation à des actions politiques | AC01 | 1939 | |
| 6.53 | 0.000 | 29.56 | 50.09 | 39.45 | Plutot pas | Q67:Permettre mariages entre femmes ou hommes | Q602 | 1205 | |
| 6.46 | 0.000 | 38.51 | 17.59 | 10.63 | UDC Union démocratiq | Q49:Parti politique qui correspond le mieux | Q401 | 325 | |
| 6.41 | 0.000 | 37.38 | 19.13 | 11.92 | 7. 2*000 - 4*999 | Taille Agglomération | TA07 | 364 | |
| 6.02 | 0.000 | 26.18 | 79.91 | 71.08 | Suisse alémanique | REGION LINGUISTIQUE | RE01 | 2171 | |
| 5.95 | 0.000 | 31.42 | 33.62 | 24.91 | high pratik+croy | PRATIQUE ET CROYANCE RELIGIEUSE | PR01 | 761 | |
| 5.33 | 0.000 | 31.97 | 26.47 | 19.28 | Plutôt droite (6-8) | Q48: Positionnement Echelle Gauche-Droite | Q404 | 589 | |
| 5.21 | 0.000 | 29.64 | 37.45 | 29.41 | Rural | ENVIRONNEMENT | EN02 | 899 | |
| 5.15 | 0.000 | 30.50 | 31.53 | 24.07 | Plutot | Q67:Par leur cmp, juifs responsable de leur persecution | Q602 | 735 | |
| 4.86 | 0.000 | 34.50 | 16.20 | 10.93 | HO-60+ | SEXE ET AGE DU REpondANT | SE04 | 334 | |
| 4.62 | 0.000 | 28.32 | 40.58 | 33.36 | Plutôt centre (5) | Q48: Positionnement Echelle Gauche-Droite | Q403 | 1019 | |
| 4.37 | 0.000 | 26.46 | 59.90 | 52.71 | Tout à fait | Q58:Se sent tres attaché à la Suisse | Q504 | 1610 | |
| 4.37 | 0.000 | 41.20 | 7.24 | 4.09 | Anc.Yougoslavie | NATIONALITE (4) | NA03 | 125 | |
| 4.16 | 0.000 | 31.49 | 18.82 | 13.92 | Ecole obligatoire (S | l 'NIVEAU DE FORMATION' | NI01 | 425 | |

| | | | | | | | | |
|--------|-------|-------|-------|-------|----------------------|---|------|------|
| 4.16 | 0.000 | 31.17 | 20.30 | 15.17 | FE-60+ | SEXE ET AGE DU REpondANT | SE08 | 463 |
| 3.93 | 0.000 | 27.19 | 44.62 | 38.21 | reponse manquante | Q15:Crainte de se retrouver sans emploi | 93 | 1167 |
| 3.64 | 0.000 | 36.47 | 7.25 | 4.63 | Religion musulmane | Q61:Religion déclarée | Q605 | 141 |
| 3.45 | 0.000 | 37.10 | 6.47 | 4.06 | 80 ans et plus | AGE (TRANCHES DE 5 ANS) | AG13 | 124 |
| 3.25 | 0.001 | 26.02 | 51.16 | 45.78 | 4000-8000 | SALARY | SA02 | 1399 |
| 2.91 | 0.002 | 34.19 | 6.60 | 4.49 | 70-74 ans | AGE (TRANCHES DE 5 ANS) | AG11 | 137 |
| 2.86 | 0.002 | 25.96 | 46.02 | 41.27 | Plutôt | Q66:Incertain et changeant: difficile s'orienter | Q603 | 1261 |
| 2.86 | 0.002 | 27.83 | 23.17 | 19.38 | med pratik+croy | PRATIQUE ET CROYANCE RELIGIEUSE | PR02 | 592 |
| 2.84 | 0.002 | 27.27 | 28.15 | 24.04 | Tout à fait | Q66:Incertain et changeant: difficile s'orienter | Q604 | 734 |
| 2.75 | 0.003 | 27.71 | 23.08 | 19.39 | Plutôt méfiant | Q64:Confiance dans les gens | Q603 | 592 |
| 2.67 | 0.004 | 27.63 | 23.41 | 19.73 | Etranger | Naturalisé (statut) | NA01 | 603 |
| 2.64 | 0.004 | 27.58 | 22.49 | 18.98 | less 4000 | SALARY | SA01 | 580 |
| 2.35 | 0.009 | 29.10 | 11.35 | 9.08 | PRD Parti radical-dé | Q49:Parti politique qui correspond le mieux | Q402 | 277 |
| -2.41 | 0.008 | 20.31 | 24.61 | 28.21 | Sympathisant | Q50:Degré de sentiment d'appartenance à un parti | Q503 | 862 |
| -2.58 | 0.005 | 16.26 | 5.31 | 7.60 | Plutôt pas | Q58:Se sent tres attaché à la Suisse | Q502 | 232 |
| -2.67 | 0.004 | 22.22 | 76.59 | 80.27 | Suisse | NATIONALITE (4) | NA01 | 2452 |
| -2.72 | 0.003 | 16.31 | 5.88 | 8.39 | 45-49 ans | AGE (TRANCHES DE 5 ANS) | AG06 | 256 |
| -2.75 | 0.003 | 18.61 | 13.26 | 16.59 | pay croyant,no prati | PRATIQUE ET CROYANCE RELIGIEUSE | PR04 | 507 |
| -2.98 | 0.001 | 18.12 | 12.65 | 16.26 | FE-30-44 | SEXE ET AGE DU REpondANT | SE06 | 497 |
| -3.02 | 0.001 | 17.98 | 12.00 | 15.54 | plutôt pas peur | Q15:Crainte de se retrouver sans emploi | Q103 | 475 |
| -3.03 | 0.001 | 16.70 | 7.86 | 10.96 | 40-44 ans | AGE (TRANCHES DE 5 ANS) | AG05 | 335 |
| -3.07 | 0.001 | 12.80 | 2.42 | 4.41 | Tessin | REGION LINGUISTIQUE | RE03 | 135 |
| -3.36 | 0.000 | 15.16 | 5.53 | 8.50 | Pas du tout | Q66:Incertain et changeant: difficile s'orienter | Q601 | 260 |
| -3.53 | 0.000 | 18.52 | 19.04 | 23.93 | Plutôt pas | Q66:Incertain et changeant: difficile s'orienter | Q602 | 731 |
| -3.63 | 0.000 | 20.42 | 42.67 | 48.65 | Plutôt confiant | Q64:Confiance dans les gens | Q601 | 1486 |
| -3.81 | 0.000 | 16.63 | 11.35 | 15.90 | Formation prof. sup. | 1 'NIVEAU DE FORMATION' | NI04 | 486 |
| -3.96 | 0.000 | 10.64 | 2.17 | 4.76 | Maturité (Sec.II) | 1 'NIVEAU DE FORMATION' | NI03 | 145 |
| -4.01 | 0.000 | 9.68 | 1.82 | 4.38 | Gauche (0-1) | Q48: Positionnement Echelle Gauche-Droite | Q401 | 134 |
| -4.35 | 0.000 | 9.92 | 2.34 | 5.48 | En formation | Statut socioprofessionnel du répondant (5,7,8,9) | PO09 | 167 |
| -4.47 | 0.000 | 20.62 | 55.97 | 63.19 | Plutôt pas | Q67:Par leur cmp, juifs responsable de leur persecution | Q601 | 1930 |
| -4.88 | 0.000 | 16.78 | 17.67 | 24.51 | Suisse romande | REGION LINGUISTIQUE | RE02 | 749 |
| -5.21 | 0.000 | 16.26 | 16.36 | 23.43 | hi than 8000 | SALARY | SA03 | 716 |
| -5.23 | 0.000 | 20.63 | 62.55 | 70.59 | Urbain/Agglo | ENVIRONNEMENT | EN01 | 2157 |
| -5.36 | 0.000 | 1.09 | 0.11 | 2.44 | reponse manquante | INDICE AUTORITARISME ET VIOLENCE | 137_ | 75 |
| -5.40 | 0.000 | 13.05 | 7.41 | 13.22 | Plutôt pas | Q59:Preference suisse que autre pays | Q502 | 404 |
| -5.73 | 0.000 | 19.45 | 47.58 | 56.95 | Plutôt | Q67:Permettre mariages entre femmes ou hommes | Q601 | 1740 |
| -6.29 | 0.000 | 10.84 | 5.57 | 11.96 | Aucune | Q61:Religion déclarée | Q607 | 365 |
| -6.29 | 0.000 | 13.24 | 9.98 | 17.55 | PS Parti socialiste | Q49:Parti politique qui correspond le mieux | Q404 | 536 |
| -6.36 | 0.000 | 3.04 | 0.55 | 4.20 | PES Les Verts/Parti | Q49:Parti politique qui correspond le mieux | Q405 | 128 |
| -6.63 | 0.000 | 12.48 | 9.09 | 16.95 | reponse manquante | PRATIQUE ET CROYANCE RELIGIEUSE | 136 | 518 |
| -6.68 | 0.000 | 0.00 | 0.00 | 3.03 | reponse manquante | Q60:Recours a violence Etat pr ordre | 198_ | 93 |
| -6.72 | 0.000 | 0.00 | 0.00 | 3.09 | reponse manquante | Q60:Importance valeurs obéissance et respect | 195_ | 94 |
| -6.90 | 0.000 | 16.53 | 26.46 | 37.28 | 1. 200'000 ++ | Taille Agglomération | TA01 | 1139 |
| -7.10 | 0.000 | 9.72 | 5.17 | 12.38 | Pas du tout | Q59:Preference suisse que autre pays | Q501 | 378 |
| -7.22 | 0.000 | 0.33 | 0.05 | 3.51 | noautor+viol | INDICE AUTORITARISME ET VIOLENCE | AU02 | 107 |
| -7.28 | 0.000 | 10.49 | 6.55 | 14.54 | Deux et plus | Q55:Participation à des actions politiques | AC03 | 444 |
| -7.68 | 0.000 | 10.38 | 6.97 | 15.64 | Haute Ecole et Unive | 1 'NIVEAU DE FORMATION' | NI05 | 478 |
| -7.87 | 0.000 | 0.00 | 0.00 | 4.09 | reponse manquante | Q60:Reconnaissance envers leaders | 196_ | 125 |
| -8.48 | 0.000 | 0.00 | 0.00 | 4.67 | reponse manquante | Q60:Ordre: agir durement contre marginaux et troubles | 194_ | 143 |
| -9.32 | 0.000 | 18.25 | 53.15 | 67.82 | Plutôt pas | Q67:Eloigner SDF mendians des centre ville | Q601 | 2072 |
| -10.54 | 0.000 | 0.00 | 0.00 | 6.97 | reponse manquante | Q60:Crimes punis plus durement | 193_ | 213 |
| -10.57 | 0.000 | 0.00 | 0.00 | 6.99 | Plutôt | Q60:Violence pr parvenir a mes fins | Q602 | 214 |
| -11.11 | 0.000 | 9.47 | 10.14 | 24.93 | Plutôt gauche (2-4) | Q48: Positionnement Echelle Gauche-Droite | Q402 | 762 |
| -11.24 | 0.000 | 17.46 | 52.35 | 69.79 | Plutôt pas | Q60:Recours a violence Etat pr ordre | Q601 | 2132 |
| -14.56 | 0.000 | 4.52 | 4.23 | 21.78 | Plutôt pas | Q60:Crimes punis plus durement | Q601 | 665 |
| -16.88 | 0.000 | 6.99 | 10.59 | 35.29 | Plutôt pas | Q60:Ordre: agir durement contre marginaux et troubles | Q601 | 1078 |
| -21.34 | 0.000 | 10.05 | 26.14 | 60.54 | noautor+noviol | INDICE AUTORITARISME ET VIOLENCE | AU01 | 1850 |
| -23.30 | 0.000 | 2.69 | 4.35 | 37.61 | Plutôt pas | Q60:Importance valeurs obéissance et respect | Q601 | 1149 |
| -42.09 | 0.000 | 0.00 | 0.00 | 62.30 | Plutôt pas | Q60:Reconnaissance envers leaders | Q601 | 1903 |

CLASSE 4 / 7

| V.TEST | PROBA | POURCENTAGES | | MODALITES | DES VARIABLES | IDEN | POIDS | |
|--------|-------|--------------|-------|-----------|----------------------|---|-------|------|
| | | CLA | MOD | GLOBAL | CARACTERISTIQUES | | | |
| | | | | 6.14 | CLASSE 4 / 7 | | | |
| 32.83 | 0.000 | 83.32 | 94.86 | 6.99 | Plutôt | Q60:Violence pr parvenir a mes fins | aa4a | 188 |
| 15.06 | 0.000 | 48.76 | 37.99 | 4.78 | autor+viol | INDICE AUTORITARISME ET VIOLENCE | Q602 | 214 |
| 12.64 | 0.000 | 48.72 | 27.83 | 3.51 | noautor+viol | INDICE AUTORITARISME ET VIOLENCE | AU04 | 146 |
| 9.11 | 0.000 | 13.07 | 57.84 | 27.18 | Plutôt | Q60:Recours a violence Etat pr ordre | AU02 | 107 |
| 6.17 | 0.000 | 11.25 | 44.90 | 24.51 | Suisse romande | REGION LINGUISTIQUE | Q602 | 830 |
| 6.08 | 0.000 | 10.01 | 54.79 | 33.61 | Plutôt | Q60:Reconnaissance envers leaders | RE02 | 749 |
| 5.95 | 0.000 | 13.34 | 30.23 | 13.92 | Ecole obligatoire (S | 1 'NIVEAU DE FORMATION' | Q602 | 1027 |
| 5.95 | 0.000 | 9.12 | 64.99 | 43.75 | Eglise chretienne | Q61:Religion déclarée | NI01 | 425 |
| 5.52 | 0.000 | 9.24 | 59.36 | 39.45 | Plutot pas | Q67:Permettre mariages entre femmes ou hommes | Q602 | 1336 |
| 5.39 | 0.000 | 8.08 | 78.01 | 59.30 | Plutôt | Q67:Permettre mariages entre femmes ou hommes | Q602 | 1205 |
| 5.27 | 0.000 | 7.53 | 87.40 | 71.26 | Plutôt | Q60:Importance valeurs obéissance et respect | Q602 | 1812 |
| 5.03 | 0.000 | 11.01 | 35.36 | 19.73 | Plutôt | Q60:Crimes punis plus durement | Q602 | 2177 |
| 4.71 | 0.000 | 17.68 | 12.69 | 4.41 | Etranger | Naturalisé (statut) | NA01 | 603 |
| 4.57 | 0.000 | 17.18 | 12.84 | 4.59 | Tessin | REGION LINGUISTIQUE | RE03 | 135 |
| 4.26 | 0.000 | 9.63 | 37.72 | 24.07 | Italien | NATIONALITE (4) | NA02 | 140 |
| 3.81 | 0.000 | 9.85 | 31.12 | 19.39 | Plutot | Q67:Par leur cmp, juifs responsable de leur persecution | Q602 | 735 |
| 3.55 | 0.000 | 7.44 | 72.75 | 60.04 | Plutôt méfiant | Q64:Confiance dans les gens | Q603 | 592 |
| 3.54 | 0.000 | 16.71 | 7.74 | 2.85 | Plutôt | Q60:Ordre: agir durement contre marginaux et troubles | Q602 | 1834 |
| 3.23 | 0.001 | 8.63 | 38.03 | 27.06 | Droite (9,10) | Q48: Positionnement Echelle Gauche-Droite | Q405 | 87 |
| 3.13 | 0.001 | 8.68 | 33.96 | 24.04 | Plutot | Q67:Eloigner SDF mendians des centre ville | Q602 | 827 |
| 3.07 | 0.001 | 7.88 | 50.70 | 39.53 | Tout à fait | Q66:Incertain et changeant: difficile s'orienter | Q604 | 734 |
| 2.84 | 0.002 | 7.82 | 46.78 | 36.75 | reponse manquante | Q49:Parti politique qui correspond le mieux | 123_ | 1208 |
| 2.62 | 0.004 | 9.79 | 17.08 | 10.71 | Plutot pas | Q67:En CH musulmans vivre selon leur culture | Q602 | 1123 |
| 2.49 | 0.006 | 9.28 | 19.26 | 12.74 | parfois plus peur, p | Q15:Crainte de se retrouver sans emploi | Q102 | 327 |
| 2.41 | 0.008 | 9.72 | 15.54 | 9.82 | reponse manquante | Q67:Par leur cmp, juifs responsable de leur persecution | 180_ | 389 |
| 2.40 | 0.008 | 8.84 | 21.90 | 15.21 | HO-18-29 | SEXE ET AGE DU REpondANT | SE01 | 300 |
| 2.38 | 0.009 | 12.34 | 8.22 | 4.09 | Non positionné | Q48: Positionnement Echelle Gauche-Droite | Q406 | 465 |
| 2.34 | 0.010 | 9.31 | 16.41 | 10.83 | Anc.Yougoslavie | NATIONALITE (4) | NA03 | 125 |
| -2.37 | 0.009 | 3.73 | 9.51 | 15.64 | 18-24 ans | AGE (TRANCHES DE 5 ANS) | AG01 | 331 |
| -2.46 | 0.007 | 3.28 | 6.39 | 11.96 | Haute Ecole et Unive | 1 'NIVEAU DE FORMATION' | NI05 | 478 |
| -2.84 | 0.002 | 0.00 | 0.00 | 3.09 | Aucune | Q61:Religion déclarée | Q607 | 365 |
| -2.85 | 0.002 | 2.09 | 2.37 | 6.97 | reponse manquante | Q60:Importance valeurs obéissance et respect | 195_ | 94 |
| -2.87 | 0.002 | 4.46 | 25.60 | 35.29 | reponse manquante | Q60:Crimes punis plus durement | 193_ | 213 |
| -3.00 | 0.001 | 5.03 | 47.65 | 58.15 | Plutôt pas | Q60:Ordre: agir durement contre marginaux et troubles | Q601 | 1078 |
| -3.27 | 0.001 | 3.22 | 9.20 | 17.55 | Plutôt | Q67:En CH musulmans vivre selon leur culture | Q601 | 1776 |
| -3.36 | 0.000 | 4.03 | 21.60 | 32.89 | PS Parti socialiste | Q49:Parti politique qui correspond le mieux | Q404 | 536 |
| -3.44 | 0.000 | 0.00 | 0.00 | 4.09 | pas du tout peur | Q15:Crainte de se retrouver sans emploi | Q104 | 1005 |
| | | | | | reponse manquante | Q60:Reconnaissance envers leaders | 196_ | 125 |

| | | | | | | | | |
|--------|-------|------|-------|-------|--------------------|---|------|------|
| -3.62 | 0.000 | 5.02 | 55.49 | 67.82 | Plutôt pas | Q67:Eloigner SDF mendiants des centre ville | Q601 | 2072 |
| -4.09 | 0.000 | 4.33 | 34.29 | 48.65 | Plutôt confiant | Q64:Confiance dans les gens | Q601 | 1486 |
| -4.18 | 0.000 | 4.87 | 54.44 | 68.59 | Suisse | Naturalisé (statut) | NA03 | 2096 |
| -4.21 | 0.000 | 2.89 | 10.23 | 21.78 | Plutôt pas | Q60:Crimes punis plus durement | Q601 | 665 |
| -4.70 | 0.000 | 3.59 | 21.99 | 37.61 | Plutôt pas | Q60:Importance valeurs obéissance et respect | Q601 | 1149 |
| -4.83 | 0.000 | 4.46 | 45.21 | 62.30 | Plutôt pas | Q60:Reconnaissance envers leaders | Q601 | 1903 |
| -4.91 | 0.000 | 3.34 | 19.21 | 35.30 | Eglise protestante | Q61:Religion déclarée | Q601 | 1078 |
| -5.20 | 0.000 | 4.95 | 64.64 | 80.27 | Suisse | NATIONALITE (4) | NA01 | 2452 |
| -5.45 | 0.000 | 2.63 | 12.28 | 28.72 | autor+noviol | INDICE AUTORITARISME ET VIOLENCE | AU03 | 877 |
| -5.70 | 0.000 | 4.18 | 43.02 | 63.19 | Plutôt pas | Q67:Par leur cmp, juifs responsable de leur persecution | Q601 | 1930 |
| -5.75 | 0.000 | 2.01 | 7.83 | 23.93 | Plutôt pas | Q66:Incertain et changeant: difficile s'orienter | Q602 | 731 |
| -5.99 | 0.000 | 3.84 | 35.65 | 56.95 | Plutôt | Q67:Permettre mariages entre femmes ou hommes | Q601 | 1740 |
| -8.36 | 0.000 | 3.66 | 42.41 | 71.08 | Suisse alémanique | REGION LINGUISTIQUE | RE01 | 2171 |
| -9.31 | 0.000 | 3.33 | 37.89 | 69.79 | Plutôt pas | Q60:Recours a violence Etat pr ordre | Q601 | 2132 |
| -11.93 | 0.000 | 1.93 | 19.06 | 60.54 | noautor+noviol | INDICE AUTORITARISME ET VIOLENCE | AU01 | 1850 |
| -33.36 | 0.000 | 0.00 | 0.00 | 91.73 | Plutôt pas | Q60:Violence pr parvenir a mes fins | Q601 | 2802 |

CLASSE 5 / 7

| V.TEST | PROBA | POURCENTAGES | | | MODALITES | | IDEN | POIDS |
|--------|-------|--------------|---------|--------|----------------------|---|------|-------|
| | | CLA/MOD | MOD/CLA | GLOBAL | CARACTERISTIQUES | DES VARIABLES | | |
| | | | | 3.76 | CLASSE 5 / 7 | | aa5a | 115 |
| 29.95 | 0.000 | 91.79 | 100.00 | 4.09 | reponse manquante | Q60:Reconnaissance envers leaders | 196 | 125 |
| 13.42 | 0.000 | 54.44 | 35.39 | 2.44 | reponse manquante | INDICE AUTORITARISME ET VIOLENCE | 137 | 75 |
| 6.29 | 0.000 | 9.68 | 39.20 | 15.21 | Non positionné | Q48: Positionnement Echelle Gauche-Droite | Q406 | 465 |
| 5.98 | 0.000 | 15.22 | 20.68 | 5.10 | reponse manquante | Q67:En CH musulmans vivre selon leur culture | 181 | 156 |
| 5.91 | 0.000 | 9.98 | 33.86 | 12.74 | reponse manquante | Q67:Par leur cmp, juifs responsable de leur persecution | 180 | 389 |
| 5.11 | 0.000 | 13.22 | 18.03 | 5.12 | reponse manquante | Q67:Eloigner SDF mendiants des centre ville | 187 | 156 |
| 4.78 | 0.000 | 13.52 | 16.80 | 4.67 | reponse manquante | Q60:Ordre: agir durement contre marginaux et troubles | 194 | 143 |
| 4.52 | 0.000 | 6.34 | 48.50 | 28.72 | autor+noviol | INDICE AUTORITARISME ET VIOLENCE | AU03 | 877 |
| 4.27 | 0.000 | 4.97 | 78.49 | 59.30 | Plutôt | Q60:Importance valeurs obéissance et respect | Q602 | 1812 |
| 4.23 | 0.000 | 5.60 | 58.95 | 39.53 | reponse manquante | Q49:Parti politique qui correspond le mieux | 123 | 1208 |
| 4.02 | 0.000 | 9.67 | 17.94 | 6.97 | reponse manquante | Q60:Crimes punis plus durement | 193 | 213 |
| 3.89 | 0.000 | 7.42 | 27.50 | 13.92 | Ecole obligatoire (S | 1 'NIVEAU DE FORMATION' | NT01 | 425 |
| 3.76 | 0.000 | 6.70 | 35.19 | 19.73 | Etranger | Naturalisé (statut) | NA01 | 603 |
| 3.54 | 0.000 | 14.12 | 8.52 | 2.26 | reponse manquante | Q66:Incertain et changeant: difficile s'orienter | 64 | 69 |
| 3.51 | 0.000 | 5.08 | 64.91 | 47.96 | Pas de parti déclaré | Q50:Degré de sentiment d'appartenance à un parti | Q501 | 1465 |
| 3.31 | 0.000 | 6.03 | 35.37 | 22.02 | Retraité | Statut socioprofessionnel du répondant (5,7,8,9) | P011 | 673 |
| 3.23 | 0.001 | 10.08 | 10.89 | 4.06 | 80 ans et plus | AGE (TRANCHES DE 5 ANS) | AG13 | 124 |
| 3.21 | 0.001 | 10.59 | 11.53 | 4.09 | Anc.Yougoslavie | NATIONALITE (4) | NA03 | 125 |
| 3.14 | 0.001 | 6.14 | 31.04 | 18.98 | less 4000 | SALARY | SA01 | 580 |
| 2.82 | 0.002 | 9.66 | 9.24 | 3.59 | reponse manquante | Q67:Permettre mariages entre femmes ou hommes | 183 | 110 |
| 2.72 | 0.003 | 4.95 | 51.96 | 39.45 | Plutôt pas | Q67:Permettre mariages entre femmes ou hommes | Q602 | 1205 |
| 2.40 | 0.008 | 8.87 | 9.98 | 4.23 | reponse manquante | Q59:Preference suisse que autre pays | 67 | 129 |
| 2.35 | 0.009 | 5.36 | 34.28 | 24.04 | Tout à fait | Q66:Incertain et changeant: difficile s'orienter | Q604 | 734 |
| -2.49 | 0.006 | 3.13 | 56.54 | 67.82 | Plutôt pas | Q67:Eloigner SDF mendiants des centre ville | Q601 | 2072 |
| -2.54 | 0.006 | 3.47 | 84.80 | 91.73 | Plutôt pas | Q60:Violence pr parvenir a mes fins | Q601 | 2802 |
| -2.57 | 0.005 | 1.00 | 2.42 | 9.08 | PRD Parti radical-dé | Q49:Parti politique qui correspond le mieux | Q402 | 277 |
| -2.66 | 0.004 | 1.40 | 4.46 | 11.96 | Aucune | Q61:Religion déclarée | Q607 | 365 |
| -2.70 | 0.003 | 3.12 | 58.98 | 71.08 | Suisse alémanique | REGION LINGUISTIQUE | RE01 | 2171 |
| -2.70 | 0.003 | 2.14 | 13.33 | 23.43 | hi than 8000 | SALARY | SA03 | 716 |
| -2.72 | 0.003 | 1.73 | 7.79 | 16.95 | reponse manquante | PRATIQUE ET CROYANCE RELIGIEUSE | 136 | 518 |
| -2.76 | 0.003 | 2.76 | 35.81 | 48.65 | Plutôt confiant | Q64:Confiance dans les gens | Q601 | 1486 |
| -2.88 | 0.002 | 3.04 | 55.47 | 68.59 | Suisse | Naturalisé (statut) | NA03 | 2096 |
| -3.00 | 0.001 | 2.37 | 23.18 | 36.75 | Plutôt pas | Q67:En CH musulmans vivre selon leur culture | Q602 | 1123 |
| -3.09 | 0.001 | 1.87 | 10.84 | 21.78 | Plutôt pas | Q60:Crimes punis plus durement | Q601 | 665 |
| -3.31 | 0.000 | 2.22 | 20.87 | 35.29 | Plutôt pas | Q60:Ordre: agir durement contre marginaux et troubles | Q601 | 1078 |
| -3.82 | 0.000 | 2.56 | 38.80 | 56.95 | Plutôt | Q67:Permettre mariages entre femmes ou hommes | Q601 | 1740 |
| -3.98 | 0.000 | 3.03 | 64.81 | 80.27 | Suisse | NATIONALITE (4) | NA01 | 2452 |
| -4.39 | 0.000 | 1.33 | 8.85 | 24.93 | Plutôt gauche (2-4) | Q48: Positionnement Echelle Gauche-Droite | Q402 | 762 |
| -5.15 | 0.000 | 1.54 | 15.44 | 37.61 | Plutôt pas | Q60:Importance valeurs obéissance et respect | Q601 | 1149 |
| -5.43 | 0.000 | 2.29 | 38.47 | 63.19 | Plutôt pas | Q67:Par leur cmp, juifs responsable de leur persecution | Q601 | 1930 |
| -9.50 | 0.000 | 0.00 | 0.00 | 33.61 | Plutôt | Q60:Reconnaissance envers leaders | Q602 | 1027 |
| -12.30 | 0.000 | 0.43 | 6.99 | 60.54 | noautor+noviol | INDICE AUTORITARISME ET VIOLENCE | AU01 | 1850 |
| -14.99 | 0.000 | 0.00 | 0.00 | 62.30 | Plutôt pas | Q60:Reconnaissance envers leaders | Q601 | 1903 |

CLASSE 6 / 7

| V.TEST | PROBA | POURCENTAGES | | | MODALITES | | IDEN | POIDS |
|--------|-------|--------------|---------|--------|----------------------|---|------|-------|
| | | CLA/MOD | MOD/CLA | GLOBAL | CARACTERISTIQUES | DES VARIABLES | | |
| | | | | 4.33 | CLASSE 6 / 7 | | aa6a | 132 |
| 23.76 | 0.000 | 92.62 | 66.08 | 3.09 | reponse manquante | Q60:Importance valeurs obéissance et respect | 195 | 94 |
| 17.39 | 0.000 | 67.40 | 47.15 | 3.03 | reponse manquante | Q60:Recours a violence Etat pr ordre | 198 | 93 |
| 7.94 | 0.000 | 26.56 | 21.50 | 3.51 | noautor+viol | INDICE AUTORITARISME ET VIOLENCE | AU02 | 107 |
| 7.70 | 0.000 | 21.57 | 23.24 | 4.67 | reponse manquante | Q60:Ordre: agir durement contre marginaux et troubles | 194 | 143 |
| 6.66 | 0.000 | 26.80 | 15.11 | 2.44 | reponse manquante | INDICE AUTORITARISME ET VIOLENCE | 137 | 75 |
| 6.27 | 0.000 | 17.84 | 19.70 | 4.78 | autor+viol | INDICE AUTORITARISME ET VIOLENCE | AU04 | 146 |
| 5.15 | 0.000 | 10.03 | 29.50 | 12.74 | reponse manquante | Q67:Par leur cmp, juifs responsable de leur persecution | 180 | 389 |
| 4.42 | 0.000 | 18.63 | 9.74 | 2.26 | reponse manquante | Q66:Incertain et changeant: difficile s'orienter | 64 | 69 |
| 3.73 | 0.000 | 12.14 | 11.85 | 4.23 | reponse manquante | Q59:Preference suisse que autre pays | 67 | 129 |
| 3.55 | 0.000 | 7.73 | 27.14 | 15.21 | Non positionné | Q48: Positionnement Echelle Gauche-Droite | Q406 | 465 |
| 3.53 | 0.000 | 12.66 | 10.50 | 3.59 | reponse manquante | Q67:Permettre mariages entre femmes ou hommes | 183 | 110 |
| 3.50 | 0.000 | 9.92 | 15.95 | 6.97 | reponse manquante | Q60:Crimes punis plus durement | 193 | 213 |
| 3.44 | 0.000 | 11.01 | 13.02 | 5.12 | reponse manquante | Q67:Eloigner SDF mendiants des centre ville | 187 | 156 |
| 3.44 | 0.000 | 11.19 | 13.17 | 5.10 | reponse manquante | Q67:En CH musulmans vivre selon leur culture | 181 | 156 |
| 2.81 | 0.002 | 7.61 | 20.74 | 11.81 | reponse manquante | SALARY | 139 | 361 |
| 2.80 | 0.003 | 9.80 | 10.48 | 4.63 | Religion musulmane | Q61:Religion déclarée | Q605 | 141 |
| 2.74 | 0.003 | 5.30 | 63.14 | 51.65 | Femme | Q3 - SEXE | Q002 | 1578 |
| 2.70 | 0.003 | 6.91 | 24.17 | 15.17 | FE-60+ | SEXE ET AGE DU REPONDANT | SE08 | 463 |
| 2.59 | 0.005 | 9.37 | 10.71 | 4.96 | 75-79 ans | AGE (TRANCHES DE 5 ANS) | AG12 | 151 |
| 2.58 | 0.005 | 5.52 | 50.31 | 39.53 | reponse manquante | Q49:Parti politique qui correspond le mieux | 123 | 1208 |
| 2.38 | 0.009 | 8.16 | 13.06 | 6.94 | 55-59 ans | AGE (TRANCHES DE 5 ANS) | AG08 | 212 |
| 2.38 | 0.009 | 6.04 | 30.67 | 22.02 | Retraité | Statut socioprofessionnel du répondant (5,7,8,9) | P011 | 673 |
| -2.33 | 0.010 | 3.38 | 35.74 | 45.78 | 4000-8000 | SALARY | SA02 | 1399 |
| -2.35 | 0.009 | 1.97 | 4.82 | 10.61 | Salarié cadre du pri | Statut socioprofessionnel du répondant (5,7,8,9) | P004 | 324 |
| -2.53 | 0.006 | 2.74 | 16.57 | 26.16 | Plutôt | Q59:Preference suisse que autre pays | Q503 | 799 |
| -2.56 | 0.005 | 3.30 | 36.86 | 48.35 | Homme | Q3 - SEXE | Q001 | 1477 |
| -2.61 | 0.004 | 0.39 | 0.50 | 5.48 | En formation | Statut socioprofessionnel du répondant (5,7,8,9) | P009 | 167 |
| -2.64 | 0.004 | 2.15 | 7.72 | 15.54 | plutôt pas peur | Q15:Crainte de se retrouver sans emploi | Q103 | 475 |
| -2.81 | 0.002 | 3.26 | 36.55 | 48.65 | Plutôt confiant | Q64:Confiance dans les gens | Q601 | 1486 |
| -2.84 | 0.002 | 0.29 | 0.29 | 4.38 | Gauche (0-1) | Q48: Positionnement Echelle Gauche-Droite | Q401 | 134 |

| | | | | | | | | |
|--------|-------|------|-------|-------|---------------------|---|------|------|
| -2.98 | 0.001 | 3.34 | 43.91 | 56.95 | Plutôt | Q67:Permettre mariages entre femmes ou hommes | Q601 | 1740 |
| -3.14 | 0.001 | 2.00 | 8.89 | 19.28 | Plutôt droite (6-8) | Q48: Positionnement Echelle Gauche-Droite | Q404 | 589 |
| -3.25 | 0.001 | 1.04 | 2.36 | 9.82 | HO-18-29 | SEXE ET AGE DU REPONDANT | SE01 | 300 |
| -3.43 | 0.000 | 3.29 | 47.99 | 63.19 | Plutôt pas | Q67:Par leur cmp, juifs responsable de leur persecution | Q601 | 1930 |
| -3.61 | 0.000 | 0.71 | 1.57 | 9.55 | 30-34 ans | AGE (TRANCHES DE 5 ANS) | AG03 | 292 |
| -4.10 | 0.000 | 2.34 | 19.08 | 35.29 | Plutôt pas | Q60:Ordre: agir durement contre marginaux et troubles | Q601 | 1078 |
| -4.89 | 0.000 | 1.51 | 9.48 | 27.18 | Plutôt | Q60:Recours a violence Etat pr ordre | Q602 | 830 |
| -6.35 | 0.000 | 1.49 | 12.94 | 37.61 | Plutôt pas | Q60:Importance valeurs obéissance et respect | Q601 | 1149 |
| -6.40 | 0.000 | 2.69 | 43.37 | 69.79 | Plutôt pas | Q60:Recours a violence Etat pr ordre | Q601 | 2132 |
| -9.04 | 0.000 | 1.53 | 20.98 | 59.30 | Plutôt | Q60:Importance valeurs obéissance et respect | Q602 | 1812 |
| -11.32 | 0.000 | 0.95 | 13.32 | 60.54 | noautor+noviol | INDICE AUTORITARISME ET VIOLENCE | AU01 | 1850 |

CLASSE 7 / 7

| V.TEST | PROBA | CLA/ | MOD | POURCENTAGES | MODALITES | DES VARIABLES | IDEN | POIDS |
|--------|-------|-------|--------|--------------|----------------------|---|------|-------|
| | | MOD | CLA | GLOBAL | CARACTERISTIQUES | | | |
| | | | | 17.06 | CLASSE 7 / 7 | | aa7a | 521 |
| 45.66 | 0.000 | 78.34 | 100.00 | 21.78 | Plutôt pas | Q60:Crimes punis plus durement | Q601 | 665 |
| 30.59 | 0.000 | 44.89 | 92.85 | 35.29 | Plutôt pas | Q60:Ordre: agir durement contre marginaux et troubles | Q601 | 1078 |
| 23.44 | 0.000 | 28.03 | 99.48 | 60.54 | noautor+noviol | INDICE AUTORITARISME ET VIOLENCE | AU01 | 1850 |
| 22.44 | 0.000 | 36.79 | 81.11 | 37.61 | Plutôt pas | Q60:Importance valeurs obéissance et respect | Q601 | 1149 |
| 18.62 | 0.000 | 40.54 | 59.25 | 24.93 | Plutôt gauche (2-4) | Q48: Positionnement Echelle Gauche-Droite | Q402 | 762 |
| 17.08 | 0.000 | 23.70 | 96.96 | 69.79 | Plutôt pas | Q60:Recours a violence Etat pr ordre | Q601 | 2132 |
| 14.26 | 0.000 | 24.12 | 88.08 | 62.30 | Plutôt pas | Q60:Reconnaissance envers leaders | Q601 | 1903 |
| 13.76 | 0.000 | 41.07 | 37.65 | 15.64 | Haute Ecole et Unive | l 'NIVEAU DE FORMATION' | NI05 | 478 |
| 13.29 | 0.000 | 38.35 | 39.45 | 17.55 | PS Parti socialiste | Q49:Parti politique qui correspond le mieux | Q404 | 536 |
| 11.84 | 0.000 | 22.89 | 84.80 | 63.19 | Plutôt pas | Q67:Par leur cmp, juifs responsable de leur persecution | Q601 | 1930 |
| 10.77 | 0.000 | 21.81 | 86.69 | 67.82 | Plutôt pas | Q67:Eloigner SDF mendiants des centre ville | Q601 | 2072 |
| 10.17 | 0.000 | 22.94 | 76.57 | 56.95 | Plutôt | Q67:Permettre mariages entre femmes ou hommes | Q601 | 1740 |
| 10.10 | 0.000 | 24.09 | 68.72 | 48.65 | Plutôt confiant | Q64:Confiance dans les gens | Q601 | 1486 |
| 9.49 | 0.000 | 32.36 | 32.16 | 16.95 | reponse manquante | PRATIQUE ET CROYANCE RELIGIEUSE | 136_ | 518 |
| 8.62 | 0.000 | 32.35 | 27.56 | 14.54 | Deux et plus | Q55:Participation à des actions politiques | AC03 | 444 |
| 8.52 | 0.000 | 48.89 | 12.03 | 4.20 | PES Les Verts/Parti | Q49:Parti politique qui correspond le mieux | Q405 | 128 |
| 8.26 | 0.000 | 33.75 | 23.67 | 11.96 | Aucune | Q61:Religion déclarée | Q607 | 365 |
| 8.01 | 0.000 | 32.85 | 23.85 | 12.38 | Pas du tout | Q59:Preference suisse que autre pays | Q501 | 378 |
| 7.26 | 0.000 | 26.23 | 36.80 | 23.93 | Plutôt pas | Q66:Incertain et changeant: difficile s'orienter | Q602 | 731 |
| 6.60 | 0.000 | 20.83 | 70.99 | 58.15 | Plutôt | Q67:En CH musulmans vivre selon leur culture | Q601 | 1776 |
| 6.55 | 0.000 | 33.08 | 16.48 | 8.50 | Pas du tout | Q66:Incertain et changeant: difficile s'orienter | Q601 | 260 |
| 6.54 | 0.000 | 18.25 | 98.14 | 91.73 | Plutôt pas | Q60:Violence pr parvenir a mes fins | Q601 | 2802 |
| 6.51 | 0.000 | 24.39 | 40.33 | 28.21 | Sympathisant | Q50:Degré de sentiment d'appartenance à un parti | Q503 | 862 |
| 6.34 | 0.000 | 33.60 | 14.96 | 7.60 | Plutôt pas | Q58:Se sent tres attaché à la Suisse | Q502 | 232 |
| 6.31 | 0.000 | 22.78 | 49.77 | 37.28 | 1. 200'000 ++ | Taille Agglomération | TA01 | 1139 |
| 5.87 | 0.000 | 38.25 | 9.81 | 4.38 | Gauche (0-1) | Q48: Positionnement Echelle Gauche-Droite | Q401 | 134 |
| 5.23 | 0.000 | 23.81 | 32.71 | 23.43 | hi than 8000 | SALARY | SA03 | 716 |
| 4.06 | 0.000 | 18.82 | 77.89 | 70.59 | Urbain/Agglo | ENVIRONNEMENT | EN01 | 2157 |
| 4.05 | 0.000 | 24.64 | 19.09 | 13.22 | Plutôt pas | Q59:Preference suisse que autre pays | Q502 | 404 |
| 3.97 | 0.000 | 29.39 | 9.44 | 5.48 | En formation | Statut socioprofessionnel du répondant (5,7,8,9) | PO09 | 167 |
| 3.74 | 0.000 | 22.08 | 28.49 | 22.01 | Une | Q55:Participation à des actions politiques | AC02 | 672 |
| 3.60 | 0.000 | 20.27 | 45.56 | 38.35 | Plutôt | Q58:Se sent tres attaché à la Suisse | Q503 | 1172 |
| 3.53 | 0.000 | 22.83 | 21.51 | 16.08 | HO-30-44 | SEXE ET AGE DU REPONDANT | SE02 | 491 |
| 3.50 | 0.000 | 20.31 | 42.34 | 35.57 | oui | Vécu hors Suisse plus de 6 mois | Q301 | 1087 |
| 3.15 | 0.001 | 20.18 | 38.91 | 32.89 | pas du tout peur | Q15:Crainte de se retrouver sans emploi | Q104 | 1005 |
| 3.11 | 0.001 | 24.07 | 13.48 | 9.55 | 30-34 ans | AGE (TRANCHES DE 5 ANS) | AG03 | 292 |
| 3.04 | 0.001 | 19.25 | 54.54 | 48.35 | Homme | Q3 - SEXE | Q001 | 1477 |
| 3.03 | 0.001 | 25.89 | 9.23 | 6.08 | Indépendant sans emp | Statut socioprofessionnel du répondant (5,7,8,9) | PO05 | 186 |
| 2.76 | 0.003 | 17.97 | 84.57 | 80.27 | Suisse | NATIONALITE (4) | NA01 | 2452 |
| 2.41 | 0.008 | 22.70 | 11.52 | 8.66 | 25-29 ans | AGE (TRANCHES DE 5 ANS) | AG02 | 264 |
| -2.50 | 0.006 | 9.26 | 2.20 | 4.06 | 80 ans et plus | AGE (TRANCHES DE 5 ANS) | AG13 | 124 |
| -2.76 | 0.003 | 13.35 | 15.43 | 19.73 | Etranger | Naturalisé (statut) | NA01 | 603 |
| -2.86 | 0.002 | 11.70 | 8.17 | 11.92 | 7. 2'000 - 4'999 | Taille Agglomération | TA07 | 364 |
| -2.93 | 0.002 | 10.88 | 5.79 | 9.08 | PRD Parti radical-dé | Q49:Parti politique qui correspond le mieux | Q402 | 277 |
| -3.04 | 0.001 | 15.01 | 45.46 | 51.65 | Femme | Q3 - SEXE | Q002 | 1578 |
| -3.13 | 0.001 | 11.10 | 7.11 | 10.93 | HO-60+ | SEXE ET AGE DU REPONDANT | SE04 | 334 |
| -3.17 | 0.001 | 10.51 | 5.76 | 9.36 | 4. 20'000 - 49'999 | Taille Agglomération | TA04 | 286 |
| -3.25 | 0.001 | 7.36 | 1.94 | 4.49 | 70-74 ans | AGE (TRANCHES DE 5 ANS) | AG11 | 137 |
| -3.39 | 0.000 | 7.29 | 1.98 | 4.63 | Religion musulmane | Q61:Religion déclarée | Q605 | 141 |
| -3.40 | 0.000 | 15.27 | 57.66 | 64.43 | non | Vécu hors Suisse plus de 6 mois | Q302 | 1968 |
| -3.60 | 0.000 | 14.12 | 34.16 | 41.27 | Plutôt | Q66:Incertain et changeant: difficile s'orienter | Q603 | 1261 |
| -3.78 | 0.000 | 3.94 | 0.66 | 2.85 | Droite (9,10) | Q48: Positionnement Echelle Gauche-Droite | Q405 | 87 |
| -3.84 | 0.000 | 14.06 | 36.05 | 43.75 | Eglise chretienne | Q61:Religion déclarée | Q602 | 1336 |
| -3.94 | 0.000 | 5.74 | 1.55 | 4.59 | Italien | NATIONALITE (4) | NA02 | 140 |
| -4.08 | 0.000 | 12.83 | 22.11 | 29.41 | Rural | ENVIRONNEMENT | EN02 | 899 |
| -4.52 | 0.000 | 2.54 | 0.52 | 3.51 | noautor+viol | INDICE AUTORITARISME ET VIOLENCE | AU02 | 107 |
| -4.59 | 0.000 | 4.65 | 1.35 | 4.96 | 75-79 ans | AGE (TRANCHES DE 5 ANS) | AG12 | 151 |
| -4.62 | 0.000 | 11.73 | 17.13 | 24.91 | high pratik+croy | PRATIQUE ET CROYANCE RELIGIEUSE | PR01 | 761 |
| -4.75 | 0.000 | 3.39 | 0.81 | 4.09 | Anc.Yougoslavie | NATIONALITE (4) | NA03 | 125 |
| -4.83 | 0.000 | 12.20 | 22.21 | 31.07 | Ni, ni | Q64:Confiance dans les gens | Q602 | 949 |
| -4.84 | 0.000 | 0.00 | 0.00 | 2.44 | reponse manquante | INDICE AUTORITARISME ET VIOLENCE | 137_ | 75 |
| -4.88 | 0.000 | 12.86 | 28.80 | 38.21 | reponse manquante | Q15:Crainte de se retrouver sans emploi | 93_ | 1167 |
| -5.06 | 0.000 | 3.76 | 1.13 | 5.12 | reponse manquante | Q67:Eloigner SDF mendiants des centre ville | 187_ | 156 |
| -5.36 | 0.000 | 8.90 | 7.91 | 15.17 | FE-60+ | SEXE ET AGE DU REPONDANT | SE08 | 463 |
| -5.36 | 0.000 | 8.53 | 6.96 | 13.92 | Ecole obligatoire (S | l 'NIVEAU DE FORMATION' | NI01 | 425 |
| -5.49 | 0.000 | 0.00 | 0.00 | 3.03 | reponse manquante | Q60:Recours a violence Etat pr ordre | 198_ | 93 |
| -5.53 | 0.000 | 0.00 | 0.00 | 3.09 | reponse manquante | Q60:Importance valeurs obéissance et respect | 195_ | 94 |
| -5.82 | 0.000 | 4.08 | 1.67 | 6.99 | Plutôt | Q60:Violence pr parvenir a mes fins | Q602 | 214 |
| -5.83 | 0.000 | 9.95 | 12.93 | 22.16 | assez croy,peu prati | PRATIQUE ET CROYANCE RELIGIEUSE | PR03 | 677 |
| -5.95 | 0.000 | 7.16 | 5.35 | 12.74 | reponse manquante | Q67:Par leur cmp, juifs responsable de leur persecution | 180_ | 389 |
| -6.50 | 0.000 | 0.00 | 0.00 | 4.09 | reponse manquante | Q60:Reconnaissance envers leaders | 196_ | 125 |
| -6.54 | 0.000 | 11.32 | 24.38 | 36.75 | Plutôt pas | Q67:En CH musulmans vivre selon leur culture | Q602 | 1123 |
| -6.98 | 0.000 | 7.87 | 8.95 | 19.39 | Plutôt méfiant | Q64:Confiance dans les gens | Q603 | 592 |
| -7.02 | 0.000 | 0.00 | 0.00 | 4.67 | reponse manquante | Q60:Ordre: agir durement contre marginaux et troubles | 194_ | 143 |
| -7.10 | 0.000 | 0.00 | 0.00 | 4.78 | autor+viol | INDICE AUTORITARISME ET VIOLENCE | AU04 | 146 |
| -7.21 | 0.000 | 8.35 | 10.78 | 22.02 | Retraité | Statut socioprofessionnel du répondant (5,7,8,9) | PO11 | 673 |
| -7.27 | 0.000 | 4.18 | 2.61 | 10.63 | UDC Union démocratig | Q49:Parti politique qui correspond le mieux | Q401 | 325 |
| -7.34 | 0.000 | 12.32 | 38.08 | 52.71 | Tout à fait | Q58:Se sent tres attaché à la Suisse | Q504 | 1610 |
| -7.65 | 0.000 | 7.14 | 8.06 | 19.28 | Plutôt droite (6-8) | Q48: Positionnement Echelle Gauche-Droite | Q404 | 589 |
| -8.02 | 0.000 | 7.84 | 11.04 | 24.04 | Tout à fait | Q66:Incertain et changeant: difficile s'orienter | Q604 | 734 |
| -8.02 | 0.000 | 5.41 | 4.82 | 15.21 | Non positionné | Q48: Positionnement Echelle Gauche-Droite | Q406 | 465 |
| -8.76 | 0.000 | 0.00 | 0.00 | 6.97 | reponse manquante | Q60:Crimes punis plus durement | 193_ | 213 |
| -8.78 | 0.000 | 8.90 | 17.40 | 33.36 | Plutôt centre (5) | Q48: Positionnement Echelle Gauche-Droite | Q403 | 1019 |
| -8.91 | 0.000 | 10.79 | 30.35 | 47.96 | Pas de parti déclaré | Q50:Degré de sentiment d'appartenance à un parti | Q501 | 1465 |
| -8.96 | 0.000 | 7.68 | 12.18 | 27.06 | Plutôt | Q67:Eloigner SDF mendiants des centre ville | Q602 | 827 |

| | | | | | | | | |
|--------|-------|-------|-------|-------|---------------------|---|------|------|
| -8.97 | 0.000 | 6.98 | 9.85 | 24.07 | Plutot | Q67:Par leur cmp, juifs responsable de leur persecution | Q602 | 735 |
| -9.16 | 0.000 | 10.80 | 31.42 | 49.64 | Apprentissage (CFC) | 1 'NIVEAU DE FORMATION' | NI02 | 1517 |
| -9.30 | 0.000 | 9.46 | 21.91 | 39.53 | reponse manquante | Q49:Parti politique qui correspond le mieux | 123 | 1208 |
| -9.47 | 0.000 | 9.25 | 21.40 | 39.45 | Plutot pas | Q67:Permettre mariages entre femmes ou hommes | Q602 | 1205 |
| -9.80 | 0.000 | 9.69 | 24.99 | 44.01 | Tout à fait | Q59:Preference suisse que autre pays | Q504 | 1344 |
| -9.93 | 0.000 | 11.82 | 43.95 | 63.45 | Aucune | Q55:Participation à des actions politiques | AC01 | 1939 |
| -12.31 | 0.000 | 6.05 | 11.92 | 33.61 | Plutôt | Q60:Reconnaissance envers leaders | Q602 | 1027 |
| -15.70 | 0.000 | 1.91 | 3.04 | 27.18 | Plutôt | Q60:Recours a violence Etat pr ordre | Q602 | 830 |
| -19.66 | 0.000 | 0.00 | 0.00 | 28.72 | autor+noviol | INDICE AUTORITARISME ET VIOLENCE | AU03 | 877 |
| -20.78 | 0.000 | 5.43 | 18.89 | 59.30 | Plutôt | Q60:Importance valeurs obéissance et respect | Q602 | 1812 |
| -28.02 | 0.000 | 2.03 | 7.15 | 60.04 | Plutôt | Q60:Ordre: agir durement contre marginaux et troubles | Q602 | 1834 |
| -39.93 | 0.000 | 0.00 | 0.00 | 71.26 | Plutôt | Q60:Crimes punis plus durement | Q602 | 2177 |

CORMU-RWEP-CH

COORDONNEES, CONTRIBUTIONS ET COSINUS CARRES DES MODALITES ACTIVES
 AXES 1 A 5

| MODALITES | | COORDONNEES | | | | | CONTRIBUTIONS | | | | | COSINUS CARRES | | | | | | |
|---|---------------------|-------------|-------|-------|-------|-------|---------------|-------|------|------|------|----------------|------|------|------|------|------|------|
| IDEN | LIBELLE | P.REL | DISTO | 1 | 2 | 3 | 4 | 5 | 1 | 2 | 3 | 4 | 5 | 1 | 2 | 3 | 4 | 5 |
| 193 . Q60:Crimes punis plus durement | | | | | | | | | | | | | | | | | | |
| Q601 | - Plutôt pas | 3.76 | 3.43 | 1.25 | 0.30 | 0.33 | -0.10 | -0.11 | 15.7 | 1.3 | 2.3 | 0.2 | 0.3 | 0.45 | 0.03 | 0.03 | 0.00 | 0.00 |
| Q602 | - Plutôt | 11.78 | 0.42 | -0.42 | 0.14 | -0.04 | 0.13 | 0.04 | 5.7 | 0.9 | 0.1 | 1.3 | 0.1 | 0.43 | 0.05 | 0.00 | 0.04 | 0.00 |
| 193_ | - reponse manquante | 1.13 | 13.77 | 0.28 | -2.43 | -0.68 | -1.03 | -0.08 | 0.2 | 25.9 | 3.0 | 7.5 | 0.0 | 0.01 | 0.43 | 0.03 | 0.08 | 0.00 |
| CONTRIBUTION CUMULEE = 21.7 28.1 5.4 9.0 0.5 | | | | | | | | | | | | | | | | | | |
| 194 . Q60:Ordre: agir durement contre marginaux et troubles | | | | | | | | | | | | | | | | | | |
| Q601 | - Plutôt pas | 6.09 | 1.74 | 0.98 | 0.17 | 0.21 | -0.13 | -0.08 | 15.6 | 0.7 | 1.6 | 0.6 | 0.3 | 0.55 | 0.02 | 0.03 | 0.01 | 0.00 |
| Q602 | - Plutôt | 9.84 | 0.69 | -0.61 | 0.14 | -0.08 | 0.12 | 0.08 | 9.7 | 0.7 | 0.4 | 0.9 | 0.5 | 0.53 | 0.03 | 0.01 | 0.02 | 0.01 |
| 194_ | - reponse manquante | 0.73 | 21.78 | 0.02 | -3.23 | -0.70 | -0.56 | -0.44 | 0.0 | 29.7 | 2.0 | 1.4 | 0.9 | 0.00 | 0.48 | 0.02 | 0.01 | 0.01 |
| CONTRIBUTION CUMULEE = 25.3 31.0 3.9 2.9 1.7 | | | | | | | | | | | | | | | | | | |
| 195 . Q60:Importance valeurs obéissance et respect | | | | | | | | | | | | | | | | | | |
| Q601 | - Plutôt pas | 6.77 | 1.46 | 0.81 | 0.09 | 0.11 | 0.01 | -0.25 | 11.8 | 0.2 | 0.5 | 0.0 | 2.7 | 0.44 | 0.01 | 0.01 | 0.00 | 0.04 |
| Q602 | - Plutôt | 9.46 | 0.76 | -0.58 | 0.06 | -0.09 | -0.18 | 0.01 | 8.6 | 0.1 | 0.4 | 1.9 | 0.0 | 0.45 | 0.00 | 0.01 | 0.04 | 0.00 |
| 195_ | - reponse manquante | 0.44 | 36.82 | 0.14 | -2.64 | 0.23 | 3.76 | 3.59 | 0.0 | 11.9 | 0.1 | 39.3 | 36.5 | 0.00 | 0.19 | 0.00 | 0.38 | 0.35 |
| CONTRIBUTION CUMULEE = 20.5 12.3 1.1 41.3 39.2 | | | | | | | | | | | | | | | | | | |
| 196 . Q60:Reconnaissance envers leaders | | | | | | | | | | | | | | | | | | |
| Q601 | - Plutôt pas | 10.90 | 0.53 | 0.44 | 0.03 | 0.05 | 0.20 | 0.00 | 5.7 | 0.0 | 0.2 | 2.8 | 0.0 | 0.37 | 0.00 | 0.00 | 0.08 | 0.00 |
| Q602 | - Plutôt | 5.23 | 2.19 | -0.85 | 0.19 | -0.28 | -0.14 | -0.14 | 10.2 | 0.7 | 2.4 | 0.7 | 0.6 | 0.33 | 0.02 | 0.04 | 0.01 | 0.01 |
| 196_ | - reponse manquante | 0.53 | 30.43 | -0.65 | -2.40 | 1.76 | -2.75 | 1.30 | 0.6 | 11.9 | 9.4 | 25.4 | 5.8 | 0.01 | 0.19 | 0.10 | 0.25 | 0.06 |
| CONTRIBUTION CUMULEE = 16.5 12.6 12.0 28.9 6.5 | | | | | | | | | | | | | | | | | | |
| 197 . Q60:Violence pr parvenir a mes fins | | | | | | | | | | | | | | | | | | |
| Q601 | - Plutôt pas | 15.60 | 0.07 | 0.05 | 0.04 | -0.22 | -0.03 | 0.03 | 0.1 | 0.1 | 4.4 | 0.1 | 0.1 | 0.03 | 0.03 | 0.71 | 0.01 | 0.01 |
| Q602 | - Plutôt | 1.07 | 14.58 | -0.67 | -0.65 | 3.23 | 0.40 | -0.41 | 1.3 | 1.7 | 63.8 | 1.1 | 1.1 | 0.03 | 0.03 | 0.71 | 0.01 | 0.01 |
| CONTRIBUTION CUMULEE = 1.4 1.9 68.2 1.2 1.2 | | | | | | | | | | | | | | | | | | |
| 198 . Q60:Recours a violence Etat pr ordre | | | | | | | | | | | | | | | | | | |
| Q601 | - Plutôt pas | 12.08 | 0.38 | 0.34 | 0.01 | -0.16 | -0.09 | 0.24 | 3.8 | 0.0 | 1.8 | 0.6 | 4.4 | 0.31 | 0.00 | 0.07 | 0.02 | 0.15 |
| Q602 | - Plutôt | 4.18 | 2.99 | -0.98 | 0.24 | 0.53 | 0.02 | -0.29 | 10.8 | 0.9 | 6.7 | 0.0 | 2.2 | 0.32 | 0.02 | 0.09 | 0.00 | 0.03 |
| 198_ | - reponse manquante | 0.41 | 39.97 | -0.16 | -2.88 | -0.63 | 2.50 | -4.11 | 0.0 | 13.2 | 0.9 | 16.1 | 44.3 | 0.00 | 0.21 | 0.01 | 0.16 | 0.42 |
| CONTRIBUTION CUMULEE = 14.6 14.1 9.4 16.7 51.0 | | | | | | | | | | | | | | | | | | |

DESCRIPTION DE PARTITION(S)

DESCRIPTION DE LA COUPURE 'a' DE L'ARBRE EN 8 CLASSES
 CARACTERISATION DES CLASSES PAR LES MODALITES
 CARACTERISATION PAR LES MODALITES DES CLASSES OU MODALITES
 DE COUPURE 'a' DE L'ARBRE EN 8 CLASSES
 CLASSE 1 / 8

| V.TEST | PROBA | POURCENTAGES | | | MODALITES | DES VARIABLES | IDEN | POIDS |
|--------|-------|--------------|---------|--------|----------------------|---|------|-------|
| | | CLA/MOD | MOD/CLA | GLOBAL | CARACTERISTIQUES | | | |
| | | | | 23.68 | CLASSE 1 / 8 | | aala | 581 |
| 35.14 | 0.000 | 61.98 | 95.64 | 36.54 | Plutôt pas | Q60:Ordre: agir durement contre marginaux et troubles | Q601 | 896 |
| 31.81 | 0.000 | 76.94 | 73.31 | 22.57 | Plutôt pas | Q60:Crimes punis plus durement | Q601 | 553 |
| 26.11 | 0.000 | 50.31 | 86.27 | 40.61 | Plutôt pas | Q60:Importance valeurs obéissance et respect | Q601 | 996 |
| 24.00 | 0.000 | 36.66 | 99.65 | 64.38 | noautor+noviol | INDICE AUTORITARISME ET VIOLENCE | AU01 | 1579 |
| 18.22 | 0.000 | 32.01 | 97.97 | 72.49 | Plutôt pas | Q60:Recours a violence Etat pr ordre | Q601 | 1778 |
| 18.12 | 0.000 | 51.02 | 56.72 | 26.33 | Plutôt gauche (2-4) | Q48: Positionnement Echelle Gauche-Droite | Q402 | 646 |
| 16.93 | 0.000 | 33.41 | 92.30 | 65.43 | Plutôt pas | Q60:Reconnaissance envers leaders | Q601 | 1605 |
| 13.98 | 0.000 | 50.12 | 40.11 | 18.95 | PS Parti socialiste | Q49:Parti politique qui correspond le mieux | Q404 | 465 |
| 12.40 | 0.000 | 30.39 | 88.66 | 69.10 | Plutôt pas | Q67:Eloigner SDF manifestants des centre ville | Q601 | 1695 |
| 11.34 | 0.000 | 30.62 | 83.27 | 64.41 | Plutôt pas | Q67:Par leur cmp, juifs responsable de leur persecution | Q601 | 1579 |
| 11.22 | 0.000 | 47.30 | 31.64 | 15.84 | Haute Ecole et Unive | 1 'NIVEAU DE FORMATION' | NI05 | 388 |
| 9.92 | 0.000 | 30.58 | 77.03 | 59.66 | Plutôt | Q67:Permettre mariages entre femmes ou hommes | Q601 | 1463 |
| 8.58 | 0.000 | 25.37 | 99.77 | 93.14 | Plutôt pas | Q60:Violence pr parvenir a mes fins | Q601 | 2284 |
| 8.22 | 0.000 | 58.86 | 11.47 | 4.61 | PES Les Verts/Parti | Q49:Parti politique qui correspond le mieux | Q405 | 113 |
| 7.97 | 0.000 | 40.16 | 27.40 | 16.16 | Deux et plus | Q55:Participation à des actions politiques | AC03 | 396 |
| 7.82 | 0.000 | 42.43 | 22.72 | 12.68 | Aucune | Q61:Religion déclarée | Q607 | 311 |
| 7.80 | 0.000 | 30.10 | 66.06 | 51.98 | Plutôt confiant | Q64:Confiance dans les gens | Q601 | 1275 |
| 7.79 | 0.000 | 38.94 | 29.00 | 17.64 | reponse manquante | PRATIQUE ET CROYANCE RELIGIEUSE | 136_ | 432 |
| 7.38 | 0.000 | 44.17 | 18.83 | 10.09 | Pas du tout | Q59:Preference suisse que autre pays | Q501 | 248 |
| 6.96 | 0.000 | 47.70 | 13.56 | 6.73 | Plutôt pas | Q58:Se sent tres attaché à la Suisse | Q502 | 165 |
| 6.59 | 0.000 | 33.57 | 36.90 | 26.03 | Plutôt pas | Q66:Incertain et changeant: difficile s'orienter | Q602 | 638 |
| 6.11 | 0.000 | 28.10 | 69.18 | 58.30 | Plutôt | Q67:En CH musulmans vivre selon leur culture | Q601 | 1430 |
| 5.59 | 0.000 | 40.62 | 14.71 | 8.58 | Pas du tout | Q66:Incertain et changeant: difficile s'orienter | Q601 | 210 |
| 5.53 | 0.000 | 48.69 | 8.38 | 4.08 | Gauche (0-1) | Q48: Positionnement Echelle Gauche-Droite | Q401 | 100 |
| 5.17 | 0.000 | 30.37 | 41.04 | 32.00 | Sympathisant | Q50:Degré de sentiment d'appartenance à un parti | Q503 | 785 |
| 5.06 | 0.000 | 36.52 | 17.80 | 11.54 | Plutôt pas | Q59:Preference suisse que autre pays | Q502 | 283 |
| 5.04 | 0.000 | 30.61 | 38.31 | 29.64 | oui | Vécu hors Suisse plus de 6 mois | Q301 | 727 |
| 4.46 | 0.000 | 28.94 | 43.77 | 35.82 | 1. 200'000 ++ | Taille Agglomération | TA01 | 878 |
| 4.15 | 0.000 | 32.60 | 19.89 | 14.45 | HO-30-44 | SEXE ET AGE DU REPONDANT | SE02 | 354 |
| 4.08 | 0.000 | 28.42 | 43.95 | 36.63 | Plutôt | Q58:Se sent tres attaché à la Suisse | Q503 | 898 |
| 3.86 | 0.000 | 34.89 | 12.86 | 8.73 | 30-34 ans | AGE (TRANCHES DE 5 ANS) | AG03 | 214 |
| 3.54 | 0.000 | 35.96 | 10.20 | 6.72 | Indépendant sans emp | Statut socioprofessionnel du répondant (5,7,8,9) | P005 | 165 |
| 3.45 | 0.000 | 27.87 | 40.47 | 34.39 | pas du tout peur | Q15:Crainte de se retrouver sans emploi | Q104 | 843 |
| 3.30 | 0.000 | 33.49 | 12.43 | 8.79 | 25-29 ans | AGE (TRANCHES DE 5 ANS) | AG02 | 216 |
| 3.18 | 0.001 | 37.00 | 7.65 | 4.90 | En formation | Statut socioprofessionnel du répondant (5,7,8,9) | PO09 | 120 |
| 3.14 | 0.001 | 28.53 | 30.34 | 25.19 | hi than 8000 | SALARY | SA03 | 618 |
| 2.94 | 0.002 | 29.87 | 18.86 | 14.96 | plutôt pas peur | Q15:Crainte de se retrouver sans emploi | Q103 | 367 |
| 2.90 | 0.002 | 25.34 | 74.13 | 69.29 | Urbain/Agglo | ENVIRONNEMENT | EN01 | 1699 |
| 2.85 | 0.002 | 29.19 | 21.11 | 17.13 | pay croyant,no prati | PRATIQUE ET CROYANCE RELIGIEUSE | PR04 | 420 |
| 2.36 | 0.009 | 29.77 | 13.57 | 10.80 | 35-39 ans | AGE (TRANCHES DE 5 ANS) | AG04 | 265 |
| -2.37 | 0.009 | 19.34 | 15.11 | 18.50 | less 4000 | SALARY | SA01 | 454 |

| | | | | | | | | |
|--------|-------|-------|-------|-------|----------------------|---|------|------|
| -2.90 | 0.002 | 19.95 | 25.87 | 30.71 | Rural | ENVIRONNEMENT | EN02 | 753 |
| -3.07 | 0.001 | 16.44 | 8.20 | 11.81 | 7. 2'000 - 4'999 | Taille Agglomération | TA07 | 290 |
| -3.33 | 0.000 | 20.15 | 33.75 | 39.67 | Plutôt | Q66:Incertain et changeant: difficile s'orienter | Q603 | 973 |
| -3.46 | 0.000 | 14.74 | 6.15 | 9.88 | Ecole obligatoire (S | 1 'NIVEAU DE FORMATION' | NI01 | 242 |
| -3.48 | 0.000 | 11.03 | 2.27 | 4.87 | 80 ans et plus | AGE (TRANCHES DE 5 ANS) | AG13 | 119 |
| -3.87 | 0.000 | 19.64 | 33.71 | 40.66 | Eglise chretienne | Q61:Religion déclarée | Q602 | 997 |
| -3.88 | 0.000 | 5.17 | 0.63 | 2.87 | Droite (9,10) | Q48: Positionnement Echelle Gauche-Droite | Q405 | 70 |
| -4.43 | 0.000 | 17.04 | 17.26 | 23.98 | high pratik+croy | PRATIQUE ET CROYANCE RELIGIEUSE | PR01 | 588 |
| -4.48 | 0.000 | 13.13 | 5.93 | 10.70 | PRD Parti radical-dé | Q49:Parti politique qui correspond le mieux | Q402 | 262 |
| -4.52 | 0.000 | 17.95 | 23.57 | 31.11 | Ni, ni | Q64:Confiance dans les gens | Q602 | 763 |
| -4.61 | 0.000 | 14.95 | 10.31 | 16.34 | Plutôt méfiant | Q64:Confiance dans les gens | Q603 | 401 |
| -4.79 | 0.000 | 7.46 | 1.59 | 5.04 | 70-74 ans | AGE (TRANCHES DE 5 ANS) | AG11 | 124 |
| -4.82 | 0.000 | 12.92 | 6.43 | 11.79 | HO-60+ | SEXE ET AGE DU REPONDANT | SE04 | 289 |
| -5.09 | 0.000 | 15.49 | 14.22 | 21.75 | assez croy,peu prati | PRATIQUE ET CROYANCE RELIGIEUSE | PR03 | 533 |
| -5.10 | 0.000 | 5.30 | 1.01 | 4.50 | reponse manquante | Q67:Eloigner SDF mendiants des centre ville | 187 | 110 |
| -5.14 | 0.000 | 20.77 | 61.69 | 70.36 | non | Vécu hors Suisse plus de 6 mois | Q302 | 1725 |
| -5.21 | 0.000 | 2.55 | 0.35 | 3.26 | noautor+viol | INDICE AUTORITARISME ET VIOLENCE | AU02 | 80 |
| -5.27 | 0.000 | 0.00 | 0.00 | 2.44 | reponse manquante | Q60:Recours a violence Etat pr ordre | 198 | 60 |
| -5.44 | 0.000 | 7.01 | 1.78 | 6.00 | 75-79 ans | AGE (TRANCHES DE 5 ANS) | AG12 | 147 |
| -5.47 | 0.000 | 11.16 | 5.20 | 11.04 | reponse manquante | Q67:Par leur cmp, juifs responsable de leur persecution | 180 | 271 |
| -5.52 | 0.000 | 10.56 | 4.75 | 10.66 | Non positionné | Q48: Positionnement Echelle Gauche-Droite | Q406 | 261 |
| -5.52 | 0.000 | 0.00 | 0.00 | 2.64 | reponse manquante | Q60:Importance valeurs obéissance et respect | 195 | 65 |
| -6.13 | 0.000 | 16.94 | 26.40 | 36.93 | Plutot pas | Q67:En CH musulmans vivre selon leur culture | Q602 | 906 |
| -6.13 | 0.000 | 0.00 | 0.00 | 3.18 | reponse manquante | Q60:Reconnaissance envers leaders | 196 | 78 |
| -6.34 | 0.000 | 16.89 | 27.68 | 38.82 | reponse manquante | Q15:Crainte de se retrouver sans emploi | 93 | 952 |
| -6.36 | 0.000 | 12.34 | 9.11 | 17.49 | FE-60+ | SEXE ET AGE DU REPONDANT | SE08 | 429 |
| -6.72 | 0.000 | 16.91 | 29.90 | 41.90 | Pas de parti déclaré | Q50:Degré de sentiment d'appartenance à un parti | Q501 | 1027 |
| -6.97 | 0.000 | 0.00 | 0.00 | 4.00 | autor+viol | INDICE AUTORITARISME ET VIOLENCE | AU04 | 98 |
| -7.23 | 0.000 | 18.44 | 46.07 | 59.16 | Aucune | Q55:Participation à des actions politiques | AC01 | 1451 |
| -7.36 | 0.000 | 0.00 | 0.00 | 4.39 | reponse manquante | Q60:Ordre: agir durement contre marginaux et troubles | 194 | 108 |
| -7.41 | 0.000 | 14.80 | 20.38 | 32.62 | reponse manquante | Q49:Parti politique qui correspond le mieux | 123 | 800 |
| -7.55 | 0.000 | 12.66 | 12.80 | 23.95 | Tout à fait | Q66:Incertain et changeant: difficile s'orienter | Q604 | 587 |
| -8.03 | 0.000 | 17.48 | 41.10 | 55.68 | Tout à fait | Q58:Se sent tres attaché à la Suisse | Q504 | 1366 |
| -8.47 | 0.000 | 13.90 | 20.29 | 34.56 | Plutôt centre (5) | Q48: Positionnement Echelle Gauche-Droite | Q403 | 847 |
| -8.57 | 0.000 | 0.00 | 0.00 | 5.79 | Plutôt | Q60:Violence pr parvenir à mes fins | Q602 | 142 |
| -8.70 | 0.000 | 10.17 | 9.24 | 21.51 | Plutôt droite (6-8) | Q48: Positionnement Echelle Gauche-Droite | Q404 | 527 |
| -8.78 | 0.000 | 11.11 | 11.52 | 24.55 | Plutot | Q67:Par leur cmp, juifs responsable de leur persecution | Q602 | 602 |
| -8.81 | 0.000 | 10.87 | 10.99 | 23.96 | Retraité | Statut socioprofessionnel du répondant (5,7,8,9) | P011 | 587 |
| -9.01 | 0.000 | 16.27 | 35.67 | 51.93 | Apprentissage (CFC) | 1 'NIVEAU DE FORMATION' | NI02 | 1274 |
| -9.15 | 0.000 | 5.17 | 2.73 | 12.50 | UDC Union démocratiq | Q49:Parti politique qui correspond le mieux | Q401 | 307 |
| -9.34 | 0.000 | 0.00 | 0.00 | 6.77 | reponse manquante | Q60:Crimes punis plus durement | 193 | 166 |
| -9.65 | 0.000 | 13.20 | 20.57 | 36.90 | Plutot pas | Q67:Permettre mariages entre femmes ou hommes | Q602 | 905 |
| -9.72 | 0.000 | 15.25 | 31.56 | 49.03 | Tout à fait | Q59:Preference suisse que autre pays | Q504 | 1202 |
| -10.71 | 0.000 | 9.27 | 10.34 | 26.40 | Plutot | Q67:Eloigner SDF mendiants des centre ville | Q602 | 647 |
| -15.32 | 0.000 | 5.81 | 7.70 | 31.39 | Plutôt | Q60:Reconnaissance envers leaders | Q602 | 770 |
| -17.02 | 0.000 | 1.92 | 2.03 | 25.07 | Plutôt | Q60:Recours a violence Etat pr ordre | Q602 | 615 |
| -20.35 | 0.000 | 0.00 | 0.00 | 26.65 | autor+noviol | INDICE AUTORITARISME ET VIOLENCE | AU03 | 653 |
| -24.57 | 0.000 | 5.73 | 13.73 | 56.74 | Plutôt | Q60:Importance valeurs obéissance et respect | Q602 | 1392 |
| -25.81 | 0.000 | 8.94 | 26.69 | 70.66 | Plutôt | Q60:Crimes punis plus durement | Q602 | 1733 |
| -32.37 | 0.000 | 1.75 | 4.36 | 59.07 | Plutôt | Q60:Ordre: agir durement contre marginaux et troubles | Q602 | 1448 |

CLASSE 2 / 8

| V.TEST | PROBA | POURCENTAGES | | MODALITES | DES VARIABLES | IDEN | POIDS |
|--------|-------|--------------|---------|-----------|----------------------|---|-----------|
| | | CLA/MOD | MOD/CLA | GLOBAL | CARACTERISTIQUES | | |
| | | | | 2.44 | CLASSE 2 / 8 | | aa2a 60 |
| 23.39 | 0.000 | 100.00 | 100.00 | 2.44 | reponse manquante | Q60:Recours a violence Etat pr ordre | 198 60 |
| 11.85 | 0.000 | 38.81 | 51.84 | 3.26 | noautor+viol | INDICE AUTORITARISME ET VIOLENCE | AU02 80 |
| 7.58 | 0.000 | 20.06 | 32.89 | 4.00 | autor+viol | INDICE AUTORITARISME ET VIOLENCE | AU04 98 |
| 6.92 | 0.000 | 17.02 | 31.38 | 4.50 | reponse manquante | Q67:Eloigner SDF mendiants des centre ville | 187 110 |
| 6.07 | 0.000 | 9.10 | 41.14 | 11.04 | reponse manquante | Q67:Par leur cmp, juifs responsable de leur persecution | 180 271 |
| 5.51 | 0.000 | 13.49 | 24.26 | 4.39 | reponse manquante | Q60:Ordre: agir durement contre marginaux et troubles | 194 108 |
| 4.39 | 0.000 | 8.90 | 24.68 | 6.77 | reponse manquante | Q60:Crimes punis plus durement | 193 166 |
| 4.37 | 0.000 | 7.30 | 31.89 | 10.66 | Non positionné | Q48: Positionnement Echelle Gauche-Droite | Q406 261 |
| 3.22 | 0.001 | 4.42 | 43.36 | 23.96 | Retraité | Statut socioprofessionnel du répondant (5,7,8,9) | P011 587 |
| 3.18 | 0.001 | 4.95 | 35.47 | 17.49 | FE-60+ | SEXE ET AGE DU REPONDANT | SE08 429 |
| 3.15 | 0.001 | 10.05 | 14.17 | 3.44 | reponse manquante | Q67:Permettre mariages entre femmes ou hommes | 183 84 |
| 2.99 | 0.001 | 3.57 | 61.31 | 41.90 | Pas de parti déclaré | Q50:Degré de sentiment d'appartenance à un parti | Q501 1027 |
| 2.81 | 0.002 | 6.67 | 16.39 | 6.00 | 75-79 ans | AGE (TRANCHES DE 5 ANS) | AG12 147 |
| 2.62 | 0.004 | 9.74 | 10.55 | 2.64 | reponse manquante | Q60:Importance valeurs obéissance et respect | 195 65 |
| 2.43 | 0.008 | 3.69 | 49.27 | 32.62 | reponse manquante | Q49:Parti politique qui correspond le mieux | 123 800 |
| 2.34 | 0.010 | 7.57 | 9.58 | 3.09 | reponse manquante | Q59:Preference suisse que autre pays | 67 76 |
| -2.54 | 0.005 | 1.02 | 8.95 | 21.51 | Plutôt droite (6-8) | Q48: Positionnement Echelle Gauche-Droite | Q404 527 |
| -2.55 | 0.005 | 1.66 | 35.30 | 51.98 | Plutôt confiant | Q64:Confiance dans les gens | Q601 1275 |
| -2.61 | 0.004 | 1.01 | 10.87 | 26.24 | Plutôt | Q59:Preference suisse que autre pays | Q503 644 |
| -2.65 | 0.004 | 1.39 | 20.80 | 36.54 | Plutôt pas | Q60:Ordre: agir durement contre marginaux et troubles | Q601 896 |
| -2.67 | 0.004 | 0.00 | 0.00 | 8.73 | 30-34 ans | AGE (TRANCHES DE 5 ANS) | AG03 214 |
| -3.00 | 0.001 | 1.77 | 50.03 | 69.10 | Plutôt pas | Q67:Eloigner SDF mendiants des centre ville | Q601 1695 |
| -3.24 | 0.001 | 1.55 | 37.96 | 59.66 | Plutôt | Q67:Permettre mariages entre femmes ou hommes | Q601 1463 |
| -5.47 | 0.000 | 0.00 | 0.00 | 25.07 | Plutôt | Q60:Recours a violence Etat pr ordre | Q602 615 |
| -5.70 | 0.000 | 0.00 | 0.00 | 26.65 | autor+noviol | INDICE AUTORITARISME ET VIOLENCE | AU03 653 |
| -5.89 | 0.000 | 1.03 | 27.08 | 64.41 | Plutôt pas | Q67:Par leur cmp, juifs responsable de leur persecution | Q601 1579 |
| -10.96 | 0.000 | 0.00 | 0.00 | 64.38 | noautor+noviol | INDICE AUTORITARISME ET VIOLENCE | AU01 1579 |
| -12.34 | 0.000 | 0.00 | 0.00 | 72.49 | Plutôt pas | Q60:Recours a violence Etat pr ordre | Q601 1778 |

CLASSE 3 / 8

| V.TEST | PROBA | POURCENTAGES | | MODALITES | DES VARIABLES | IDEN | POIDS |
|--------|-------|--------------|---------|-----------|----------------------|---|-----------|
| | | CLA/MOD | MOD/CLA | GLOBAL | CARACTERISTIQUES | | |
| | | | | 2.39 | CLASSE 3 / 8 | | aa3a 59 |
| 22.44 | 0.000 | 90.26 | 100.00 | 2.64 | reponse manquante | Q60:Importance valeurs obéissance et respect | 195 65 |
| 4.69 | 0.000 | 5.02 | 56.05 | 26.65 | autor+noviol | INDICE AUTORITARISME ET VIOLENCE | AU03 653 |
| 3.80 | 0.000 | 9.08 | 18.16 | 4.78 | reponse manquante | Q67:En CH musulmans vivre selon leur culture | 181 117 |
| 3.71 | 0.000 | 7.57 | 21.47 | 6.77 | reponse manquante | Q60:Crimes punis plus durement | 193 166 |
| 3.56 | 0.000 | 9.44 | 17.36 | 4.39 | reponse manquante | Q60:Ordre: agir durement contre marginaux et troubles | 194 108 |
| 2.75 | 0.003 | 2.90 | 88.13 | 72.49 | Plutôt pas | Q60:Recours a violence Etat pr ordre | Q601 1778 |
| 2.74 | 0.003 | 3.62 | 52.45 | 34.56 | Plutôt centre (5) | Q48: Positionnement Echelle Gauche-Droite | Q403 847 |
| 2.66 | 0.004 | 6.49 | 17.60 | 6.47 | Salarié cadre du pub | Statut socioprofessionnel du répondant (5,7,8,9) | P002 159 |
| 2.50 | 0.006 | 3.59 | 51.70 | 34.39 | pas du tout peur | Q15:Crainte de se retrouver sans emploi | Q104 843 |
| -2.35 | 0.009 | 1.13 | 11.87 | 25.07 | Plutôt | Q60:Recours a violence Etat pr ordre | Q602 615 |
| -2.70 | 0.003 | 1.22 | 16.07 | 31.39 | Plutôt | Q60:Reconnaissance envers leaders | Q602 770 |

| | | | | | | | | |
|-------|-------|------|-------|-------|---------------------|--|------|------|
| -2.89 | 0.002 | 0.71 | 6.41 | 21.51 | Plutôt droite (6-8) | Q48: Positionnement Echelle Gauche-Droite | Q404 | 527 |
| -6.04 | 0.000 | 0.96 | 25.86 | 64.38 | noautor+noviol | INDICE AUTORITARISME ET VIOLENCE | AU01 | 1579 |
| -7.53 | 0.000 | 0.00 | 0.00 | 40.61 | Plutôt pas | Q60:Importance valeurs obéissance et respect | Q601 | 996 |
| -9.73 | 0.000 | 0.00 | 0.00 | 56.74 | Plutôt | Q60:Importance valeurs obéissance et respect | Q602 | 1392 |

CLASSE 4 / 8

| V.TEST | PROBA | POURCENTAGES | | | MODALITES | | IDEN | POIDS |
|--------|-------|--------------|---------|--------|------------------------|---|------|-------|
| | | CLA/MOD | MOD/CLA | GLOBAL | CARACTERISTIQUES | DES VARIABLES | | |
| | | | | 6.39 | CLASSE 4 / 8 | | aa4a | 157 |
| 23.40 | 0.000 | 69.59 | 73.68 | 6.77 | reponse manquante | Q60:Crimes punis plus durement | 193 | 166 |
| 16.25 | 0.000 | 63.33 | 43.48 | 4.39 | reponse manquante | Q60:Ordre: agir durement contre marginaux et troubles | 194 | 108 |
| 4.93 | 0.000 | 9.32 | 61.10 | 41.90 | Pas de parti déclaré | Q50:Degré de sentiment d'appartenance à un parti | Q501 | 1027 |
| 4.83 | 0.000 | 10.02 | 51.11 | 32.62 | reponse manquante | Q49:Parti politique qui correspond le mieux | 123 | 800 |
| 3.66 | 0.000 | 12.06 | 20.83 | 11.04 | reponse manquante | Q67:Par leur cmp, juifs responsable de leur persecution | 180 | 271 |
| 3.50 | 0.000 | 18.92 | 9.15 | 3.09 | reponse manquante | Q59:Preference suisse que autre pays | 67 | 76 |
| 3.42 | 0.000 | 7.42 | 84.12 | 72.49 | Plutôt pas | Q60:Recours a violence Etat pr ordre | Q601 | 1778 |
| 3.36 | 0.000 | 8.02 | 66.54 | 53.07 | Femme | Q3 - SEXE | Q002 | 1302 |
| 3.20 | 0.001 | 9.23 | 38.46 | 26.65 | autor+noviol | INDICE AUTORITARISME ET VIOLENCE | AU03 | 653 |
| 2.86 | 0.002 | 15.73 | 8.47 | 3.44 | reponse manquante | Q67:Permettre mariages entre femmes ou hommes | 183 | 84 |
| 2.66 | 0.004 | 6.76 | 98.47 | 93.14 | Plutôt pas | Q60:Violence pr parvenir a mes fins | Q601 | 2284 |
| 2.62 | 0.004 | 8.02 | 50.94 | 40.61 | Plutôt pas | Q60:Importance valeurs obéissance et respect | Q601 | 996 |
| 2.51 | 0.006 | 9.24 | 25.27 | 17.49 | FE-60+ | SEXE ET AGE DU REPONDANT | SE08 | 429 |
| -2.44 | 0.007 | 4.90 | 31.18 | 40.66 | Eglise chretienne | Q61:Religion déclarée | Q602 | 997 |
| -2.57 | 0.005 | 0.00 | 0.00 | 3.18 | reponse manquante | Q60:Reconnaissance envers leaders | 196 | 78 |
| -2.74 | 0.003 | 4.05 | 15.88 | 25.07 | Plutôt | Q60:Recours a violence Etat pr ordre | Q602 | 615 |
| -3.54 | 0.000 | 4.56 | 33.46 | 46.93 | Homme | Q3 - SEXE | Q001 | 1151 |
| -3.85 | 0.000 | 0.00 | 0.00 | 5.79 | Plutôt | Q60:Violence pr parvenir a mes fins | Q602 | 142 |
| -5.18 | 0.000 | 0.52 | 1.01 | 12.50 | UDC Union démocratique | Q49:Parti politique qui correspond le mieux | Q401 | 307 |
| -6.05 | 0.000 | 1.45 | 5.11 | 22.57 | Plutôt pas | Q60:Crimes punis plus durement | Q601 | 553 |
| -8.57 | 0.000 | 2.83 | 26.11 | 59.07 | Plutôt | Q60:Ordre: agir durement contre marginaux et troubles | Q602 | 1448 |
| -13.29 | 0.000 | 1.92 | 21.20 | 70.66 | Plutôt | Q60:Crimes punis plus durement | Q602 | 1733 |

CLASSE 5 / 8

| V.TEST | PROBA | POURCENTAGES | | | MODALITES | | IDEN | POIDS |
|--------|-------|--------------|---------|--------|----------------------|---|------|-------|
| | | CLA/MOD | MOD/CLA | GLOBAL | CARACTERISTIQUES | DES VARIABLES | | |
| | | | | 2.85 | CLASSE 5 / 8 | | aa5a | 70 |
| 23.91 | 0.000 | 89.50 | 100.00 | 3.18 | reponse manquante | Q60:Reconnaissance envers leaders | 196 | 78 |
| 5.26 | 0.000 | 13.60 | 22.82 | 4.78 | reponse manquante | Q67:En CH musulmans vivre selon leur culture | 181 | 117 |
| 4.61 | 0.000 | 5.69 | 53.29 | 26.65 | autor+noviol | INDICE AUTORITARISME ET VIOLENCE | AU03 | 653 |
| 4.57 | 0.000 | 8.02 | 31.11 | 11.04 | reponse manquante | Q67:Par leur cmp, juifs responsable de leur persecution | 180 | 271 |
| 4.41 | 0.000 | 8.08 | 30.24 | 10.66 | Non positionné | Q48: Positionnement Echelle Gauche-Droite | Q406 | 261 |
| 4.31 | 0.000 | 11.39 | 18.01 | 4.50 | reponse manquante | Q67:Eloigner SDF mendians des centre ville | 187 | 110 |
| 4.28 | 0.000 | 9.76 | 23.21 | 6.77 | reponse manquante | Q60:Crimes punis plus durement | 193 | 166 |
| 4.01 | 0.000 | 4.03 | 80.36 | 56.74 | Plutôt | Q60:Importance valeurs obéissance et respect | Q602 | 1392 |
| 3.42 | 0.000 | 5.09 | 42.79 | 23.95 | Tout à fait | Q66:Incertain et changeant: difficile s'orienter | Q604 | 587 |
| 3.42 | 0.000 | 5.12 | 43.07 | 23.96 | Retraité | Statut socioprofessionnel du répondant (5,7,8,9) | P011 | 587 |
| 3.34 | 0.000 | 9.36 | 16.01 | 4.87 | 80 ans et plus | AGE (TRANCHES DE 5 ANS) | AG13 | 119 |
| 3.17 | 0.001 | 9.41 | 14.50 | 4.39 | reponse manquante | Q60:Ordre: agir durement contre marginaux et troubles | 194 | 108 |
| 3.07 | 0.001 | 5.28 | 34.31 | 18.50 | less 4000 | SALARY | SA01 | 454 |
| 3.02 | 0.001 | 4.21 | 57.38 | 38.82 | reponse manquante | Q15:Crainte de se retrouver sans emploi | 93 | 952 |
| 2.94 | 0.002 | 4.42 | 50.59 | 32.62 | reponse manquante | Q49:Parti politique qui correspond le mieux | 123 | 800 |
| 2.77 | 0.003 | 5.05 | 31.04 | 17.49 | FE-60+ | SEXE ET AGE DU REPONDANT | SE08 | 429 |
| 2.73 | 0.003 | 4.03 | 59.35 | 41.90 | Pas de parti déclaré | Q50:Degré de sentiment d'appartenance à un parti | Q501 | 1027 |
| 2.51 | 0.006 | 6.95 | 14.12 | 5.79 | Plutôt | Q60:Violence pr parvenir a mes fins | Q602 | 142 |
| 2.39 | 0.008 | 3.94 | 51.01 | 36.90 | Plutot pas | Q67:Permettre mariages entre femmes ou hommes | Q602 | 905 |
| -2.35 | 0.009 | 1.15 | 7.13 | 17.64 | reponse manquante | PRATIQUE ET CROYANCE RELIGIEUSE | 136 | 432 |
| -2.35 | 0.009 | 1.87 | 26.05 | 39.67 | Plutôt | Q66:Incertain et changeant: difficile s'orienter | Q603 | 973 |
| -2.83 | 0.002 | 2.52 | 82.51 | 93.14 | Plutôt pas | Q60:Violence pr parvenir a mes fins | Q601 | 2284 |
| -2.93 | 0.002 | 1.11 | 8.76 | 22.57 | Plutôt pas | Q60:Crimes punis plus durement | Q601 | 553 |
| -2.97 | 0.002 | 1.58 | 20.54 | 36.93 | Plutot pas | Q67:En CH musulmans vivre selon leur culture | Q602 | 906 |
| -3.24 | 0.001 | 1.90 | 39.71 | 59.66 | Plutôt | Q67:Permettre mariages entre femmes ou hommes | Q601 | 1463 |
| -3.26 | 0.001 | 1.09 | 10.04 | 26.33 | Plutôt gauche (2-4) | Q48: Positionnement Echelle Gauche-Droite | Q402 | 646 |
| -3.36 | 0.000 | 1.94 | 43.87 | 64.41 | Plutôt pas | Q67:Par leur cmp, juifs responsable de leur persecution | Q601 | 1579 |
| -3.58 | 0.000 | 1.38 | 19.64 | 40.61 | Plutôt pas | Q60:Importance valeurs obéissance et respect | Q601 | 996 |
| -3.75 | 0.000 | 1.26 | 16.13 | 36.54 | Plutôt pas | Q60:Ordre: agir durement contre marginaux et troubles | Q601 | 896 |
| -3.75 | 0.000 | 0.51 | 3.28 | 18.21 | Salarié subalterne d | Statut socioprofessionnel du répondant (5,7,8,9) | P003 | 447 |
| -6.93 | 0.000 | 0.00 | 0.00 | 31.39 | Plutôt | Q60:Reconnaissance envers leaders | Q602 | 770 |
| -9.82 | 0.000 | 0.37 | 8.37 | 64.38 | noautor+noviol | INDICE AUTORITARISME ET VIOLENCE | AU01 | 1579 |
| -12.08 | 0.000 | 0.00 | 0.00 | 65.43 | Plutôt pas | Q60:Reconnaissance envers leaders | Q601 | 1605 |

CLASSE 6 / 8

| V.TEST | PROBA | POURCENTAGES | | | MODALITES | | IDEN | POIDS |
|--------|-------|--------------|---------|--------|--------------------|---|------|-------|
| | | CLA/MOD | MOD/CLA | GLOBAL | CARACTERISTIQUES | DES VARIABLES | | |
| | | | | 5.37 | CLASSE 6 / 8 | | aa6a | 132 |
| 28.64 | 0.000 | 88.19 | 95.02 | 5.79 | Plutôt | Q60:Violence pr parvenir a mes fins | Q602 | 142 |
| 11.32 | 0.000 | 42.76 | 31.84 | 4.00 | autor+viol | INDICE AUTORITARISME ET VIOLENCE | AU04 | 98 |
| 10.59 | 0.000 | 44.57 | 27.05 | 3.26 | noautor+viol | INDICE AUTORITARISME ET VIOLENCE | AU02 | 80 |
| 6.63 | 0.000 | 10.99 | 51.28 | 25.07 | Plutôt | Q60:Recours a violence Etat pr ordre | Q602 | 615 |
| 6.19 | 0.000 | 11.14 | 47.41 | 22.87 | Suisse romande | REGION LINGUISTIQUE | RE02 | 561 |
| 4.54 | 0.000 | 18.16 | 13.64 | 4.04 | Tessin | REGION LINGUISTIQUE | RE03 | 99 |
| 4.12 | 0.000 | 7.73 | 58.47 | 40.66 | Eglise chretienne | Q61:Religion déclarée | Q602 | 997 |
| 3.60 | 0.000 | 7.67 | 52.69 | 36.93 | Plutot pas | Q67:En CH musulmans vivre selon leur culture | Q602 | 906 |
| 3.41 | 0.000 | 6.77 | 71.44 | 56.74 | Plutôt | Q60:Importance valeurs obéissance et respect | Q602 | 1392 |
| 2.92 | 0.002 | 7.07 | 52.17 | 39.67 | Plutôt | Q66:Incertain et changeant: difficile s'orienter | Q603 | 973 |
| 2.83 | 0.002 | 7.87 | 35.94 | 24.55 | Plutot | Q67:Par leur cmp, juifs responsable de leur persecution | Q602 | 602 |
| 2.69 | 0.004 | 14.71 | 7.85 | 2.87 | Droite (9,10) | Q48: Positionnement Echelle Gauche-Droite | Q405 | 70 |
| 2.52 | 0.006 | 6.91 | 47.47 | 36.90 | Plutot pas | Q67:Permettre mariages entre femmes ou hommes | Q602 | 905 |
| 2.52 | 0.006 | 8.29 | 25.20 | 16.34 | Plutôt méfiant | Q64:Confiance dans les gens | Q603 | 401 |
| -2.37 | 0.009 | 4.23 | 38.57 | 49.03 | Tout à fait | Q59:Preference suisse que autre pays | Q504 | 1202 |
| -2.46 | 0.007 | 1.15 | 1.10 | 5.11 | 6. 5'000 - 9'999 | Taille Agglomération | TA06 | 125 |
| -2.80 | 0.003 | 3.78 | 28.56 | 40.61 | Plutôt pas | Q60:Importance valeurs obéissance et respect | Q601 | 996 |
| -2.88 | 0.002 | 3.57 | 22.85 | 34.39 | pas du tout peur | Q15:Crainte de se retrouver sans emploi | Q104 | 843 |
| -3.08 | 0.001 | 4.00 | 38.67 | 51.98 | Plutôt confiant | Q64:Confiance dans les gens | Q601 | 1275 |
| -3.12 | 0.001 | 4.17 | 46.31 | 59.66 | Plutôt | Q67:Permettre mariages entre femmes ou hommes | Q601 | 1463 |
| -3.13 | 0.001 | 3.72 | 29.66 | 42.80 | Eglise protestante | Q61:Religion déclarée | Q601 | 1050 |
| -3.51 | 0.000 | 4.01 | 43.47 | 58.30 | Plutôt | Q67:En CH musulmans vivre selon leur culture | Q601 | 1430 |
| -3.76 | 0.000 | 4.08 | 48.90 | 64.41 | Plutôt pas | Q67:Par leur cmp, juifs responsable de leur persecution | Q601 | 1579 |

| | | | | | | | | |
|--------|-------|------|-------|-------|-------------------|--|------|------|
| -4.28 | 0.000 | 2.32 | 11.53 | 26.65 | autor+noviol | INDICE AUTORITARISME ET VIOLENCE | AU03 | 653 |
| -5.14 | 0.000 | 1.68 | 8.13 | 26.03 | Plutôt pas | Q66:Incertain et changeant: difficile s'orienter | Q602 | 638 |
| -5.93 | 0.000 | 3.61 | 48.72 | 72.49 | Plutôt pas | Q60:Recours a violence Etat pr ordre | Q601 | 1778 |
| -8.29 | 0.000 | 2.47 | 29.59 | 64.38 | noautor+noviol | INDICE AUTORITARISME ET VIOLENCE | AU01 | 1579 |
| -8.46 | 0.000 | 2.86 | 38.95 | 73.09 | Suisse alémanique | REGION LINGUISTIQUE | RE01 | 1792 |
| -29.02 | 0.000 | 0.00 | 0.00 | 93.14 | Plutôt pas | Q60:Violence pr parvenir a mes fins | Q601 | 2284 |

CLASSE 7 / 8

| V.TEST | PROBA | POURCENTAGES | | | MODALITES | DES VARIABLES | IDEN | POIDS |
|--------|-------|--------------|-------|--------|----------------------|---|------|-------|
| | | CLA/ | MOD/ | GLOBAL | | | | |
| ----- | | | | | | | | |
| | | | | 32.51 | CLASSE 7 / 8 | | aa7a | 797 |
| 17.17 | 0.000 | 44.01 | 87.16 | 64.38 | noautor+noviol | INDICE AUTORITARISME ET VIOLENCE | AU01 | 1579 |
| 16.67 | 0.000 | 41.99 | 91.29 | 70.66 | Plutôt | Q60:Crimes punis plus durement | Q602 | 1733 |
| 14.84 | 0.000 | 42.35 | 85.23 | 65.43 | Plutôt pas | Q60:Reconnaissance envers leaders | Q601 | 1605 |
| 11.15 | 0.000 | 41.13 | 74.73 | 59.07 | Plutôt | Q60:Ordre: agir durement contre marginaux et troubles | Q602 | 1448 |
| 10.71 | 0.000 | 34.80 | 99.71 | 93.14 | Plutôt pas | Q60:Violence pr parvenir a mes fins | Q601 | 2284 |
| 9.86 | 0.000 | 38.11 | 84.98 | 72.49 | Plutôt pas | Q60:Recours a violence Etat pr ordre | Q601 | 1778 |
| 6.32 | 0.000 | 44.09 | 29.17 | 21.51 | Plutôt droite (6-8) | Q48: Positionnement Echelle Gauche-Droite | Q404 | 527 |
| 3.88 | 0.000 | 43.57 | 14.34 | 10.70 | PRD Parti radical-dé | Q49:Parti politique qui correspond le mieux | Q402 | 262 |
| 3.38 | 0.000 | 36.77 | 41.77 | 36.93 | Plutôt pas | Q67:En CH musulmans vivre selon leur culture | Q602 | 906 |
| 3.34 | 0.000 | 39.32 | 22.03 | 18.21 | Salarié subalterne d | Statut socioprofessionnel du répondant (5,7,8,9) | P003 | 447 |
| 3.14 | 0.001 | 42.48 | 11.40 | 8.73 | 45-49 ans | AGE (TRANCHES DE 5 ANS) | AG06 | 214 |
| 3.14 | 0.001 | 38.31 | 25.64 | 21.75 | assez croy,peu prati | PRATIQUE ET CROYANCE RELIGIEUSE | PR03 | 533 |
| 2.80 | 0.003 | 34.75 | 63.24 | 59.16 | Aucune | Q55:Participation à des actions politiques | AC01 | 1451 |
| 2.69 | 0.004 | 39.97 | 13.40 | 10.90 | Salarié cadre du pri | Statut socioprofessionnel du répondant (5,7,8,9) | P004 | 267 |
| 2.53 | 0.006 | 34.63 | 60.45 | 56.74 | Plutôt | Q60:Importance valeurs obéissance et respect | Q602 | 1392 |
| 2.49 | 0.006 | 34.19 | 70.12 | 66.67 | moyennement aisée | Q28:Appartenance de classe selon situation financiere | Q203 | 1635 |
| 2.37 | 0.009 | 41.37 | 8.43 | 6.63 | PDC Parti démocrate- | Q49:Parti politique qui correspond le mieux | Q403 | 162 |
| 2.35 | 0.009 | 33.88 | 76.17 | 73.09 | Suisse alémanique | REGION LINGUISTIQUE | RE01 | 1792 |
| -2.57 | 0.005 | 29.41 | 35.13 | 38.82 | reponse manquante | Q15:Crainte de se retrouver sans emploi | 93 | 952 |
| -2.59 | 0.005 | 27.40 | 15.59 | 18.50 | less 4000 | SALARY | SA01 | 454 |
| -2.78 | 0.003 | 25.30 | 9.18 | 11.79 | HO-60+ | SEXE ET AGE DU REpondANT | SE04 | 289 |
| -2.92 | 0.002 | 18.10 | 1.92 | 3.44 | reponse manquante | Q67:Permettre mariages entre femmes ou hommes | 183 | 84 |
| -3.10 | 0.001 | 26.11 | 14.05 | 17.49 | FE-60+ | SEXE ET AGE DU REpondANT | SE08 | 429 |
| -3.32 | 0.000 | 18.29 | 2.53 | 4.50 | reponse manquante | Q67:Eloigner SDF mendiants des centre ville | 187 | 110 |
| -3.39 | 0.000 | 23.22 | 7.21 | 10.09 | Pas du tout | Q59:Preference suisse que autre pays | Q501 | 248 |
| -3.46 | 0.000 | 23.09 | 7.84 | 11.04 | reponse manquante | Q67:Par leur cmp, juifs responsable de leur persecution | 180 | 271 |
| -3.64 | 0.000 | 18.84 | 3.48 | 6.00 | 75-79 ans | AGE (TRANCHES DE 5 ANS) | AG12 | 147 |
| -4.13 | 0.000 | 25.51 | 18.80 | 23.96 | Retraité | Statut socioprofessionnel du répondant (5,7,8,9) | P011 | 587 |
| -4.42 | 0.000 | 14.69 | 2.16 | 4.78 | reponse manquante | Q67:En CH musulmans vivre selon leur culture | 181 | 117 |
| -4.45 | 0.000 | 23.77 | 13.86 | 18.95 | PS Parti socialiste | Q49:Parti politique qui correspond le mieux | Q404 | 465 |
| -4.55 | 0.000 | 22.66 | 11.04 | 15.84 | Haute Ecole et Unive | l 'NIVEAU DE FORMATION' | NI05 | 388 |
| -4.61 | 0.000 | 25.20 | 20.41 | 26.33 | Plutôt gauche (2-4) | Q48: Positionnement Echelle Gauche-Droite | Q402 | 646 |
| -4.95 | 0.000 | 8.53 | 0.86 | 3.26 | noautor+viol | INDICE AUTORITARISME ET VIOLENCE | AU02 | 80 |
| -6.51 | 0.000 | 0.00 | 0.00 | 2.44 | reponse manquante | Q60:Recours a violence Etat pr ordre | 198 | 60 |
| -6.81 | 0.000 | 0.00 | 0.00 | 2.64 | reponse manquante | Q60:Importance valeurs obéissance et respect | 195 | 65 |
| -7.53 | 0.000 | 0.00 | 0.00 | 3.18 | reponse manquante | Q60:Reconnaissance envers leaders | 196 | 78 |
| -8.07 | 0.000 | 0.72 | 0.09 | 4.00 | autor+viol | INDICE AUTORITARISME ET VIOLENCE | AU04 | 98 |
| -8.15 | 0.000 | 19.47 | 15.02 | 25.07 | Plutôt | Q60:Recours a violence Etat pr ordre | Q602 | 615 |
| -8.16 | 0.000 | 22.48 | 25.27 | 36.54 | Plutôt pas | Q60:Ordre: agir durement contre marginaux et troubles | Q601 | 896 |
| -9.01 | 0.000 | 0.00 | 0.00 | 4.39 | reponse manquante | Q60:Ordre: agir durement contre marginaux et troubles | 194 | 108 |
| -10.46 | 0.000 | 0.00 | 0.00 | 5.79 | Plutôt | Q60:Violence pr parvenir a mes fins | Q602 | 142 |
| -11.39 | 0.000 | 0.00 | 0.00 | 6.77 | reponse manquante | Q60:Crimes punis plus durement | 193 | 166 |
| -11.95 | 0.000 | 14.51 | 11.90 | 26.65 | autor+noviol | INDICE AUTORITARISME ET VIOLENCE | AU03 | 653 |
| -12.10 | 0.000 | 12.55 | 8.71 | 22.57 | Plutôt pas | Q60:Crimes punis plus durement | Q601 | 553 |
| -12.75 | 0.000 | 15.29 | 14.77 | 31.39 | Plutôt | Q60:Reconnaissance envers leaders | Q602 | 770 |

CLASSE 8 / 8

| V.TEST | PROBA | POURCENTAGES | | | MODALITES | DES VARIABLES | IDEN | POIDS |
|--------|-------|--------------|-------|--------|----------------------|---|------|-------|
| | | CLA/ | MOD/ | GLOBAL | | | | |
| ----- | | | | | | | | |
| | | | | 24.37 | CLASSE 8 / 8 | | aa8a | 598 |
| 29.94 | 0.000 | 63.33 | 81.59 | 31.39 | Plutôt | Q60:Reconnaissance envers leaders | Q602 | 770 |
| 25.90 | 0.000 | 63.22 | 69.14 | 26.65 | autor+noviol | INDICE AUTORITARISME ET VIOLENCE | AU03 | 653 |
| 25.05 | 0.000 | 40.41 | 97.96 | 59.07 | Plutôt | Q60:Ordre: agir durement contre marginaux et troubles | Q602 | 1448 |
| 24.18 | 0.000 | 41.07 | 95.63 | 56.74 | Plutôt | Q60:Importance valeurs obéissance et respect | Q602 | 1392 |
| 21.70 | 0.000 | 58.60 | 60.31 | 25.07 | Plutôt | Q60:Recours a violence Etat pr ordre | Q602 | 615 |
| 21.02 | 0.000 | 34.30 | 99.48 | 70.66 | Plutôt | Q60:Crimes punis plus durement | Q602 | 1733 |
| 10.36 | 0.000 | 33.51 | 67.43 | 49.03 | Tout à fait | Q59:Preference suisse que autre pays | Q504 | 1202 |
| 9.00 | 0.000 | 38.78 | 38.13 | 23.96 | Retraité | Statut socioprofessionnel du répondant (5,7,8,9) | P011 | 587 |
| 8.42 | 0.000 | 44.96 | 23.07 | 12.50 | UDC Union démocratiq | Q49:Parti politique qui correspond le mieux | Q401 | 307 |
| 8.41 | 0.000 | 26.06 | 99.61 | 93.14 | Plutôt pas | Q60:Violence pr parvenir a mes fins | Q601 | 2284 |
| 8.38 | 0.000 | 36.88 | 39.95 | 26.40 | Plutôt | Q67:Eloigner SDF mendiants des centre ville | Q602 | 647 |
| 7.74 | 0.000 | 43.82 | 21.20 | 11.79 | HO-60+ | SEXE ET AGE DU REpondANT | SE04 | 289 |
| 7.31 | 0.000 | 32.85 | 49.74 | 36.90 | Plutôt pas | Q67:Permettre mariages entre femmes ou hommes | Q602 | 905 |
| 6.70 | 0.000 | 29.99 | 63.91 | 51.93 | Apprentissage (CFC) | l 'NIVEAU DE FORMATION' | NI02 | 1274 |
| 6.42 | 0.000 | 48.04 | 11.83 | 6.00 | 75-79 ans | AGE (TRANCHES DE 5 ANS) | AG12 | 147 |
| 6.34 | 0.000 | 32.10 | 45.53 | 34.56 | Plutôt centre (5) | Q48: Positionnement Echelle Gauche-Droite | Q403 | 847 |
| 6.25 | 0.000 | 31.28 | 49.84 | 38.82 | reponse manquante | Q15:Crainte de se retrouver sans emploi | 93 | 952 |
| 6.05 | 0.000 | 33.83 | 34.09 | 24.55 | Plutôt | Q67:Par leur cmp, juifs responsable de leur persecution | Q602 | 602 |
| 5.61 | 0.000 | 27.30 | 81.88 | 73.09 | Suisse alémanique | REGION LINGUISTIQUE | RE01 | 1792 |
| 5.28 | 0.000 | 28.52 | 65.17 | 55.68 | Tout à fait | Q58:Se sent tres attaché à la Suisse | Q504 | 1366 |
| 5.18 | 0.000 | 28.10 | 68.21 | 59.16 | Aucune | Q55:Participation à des actions politiques | AC01 | 1451 |
| 4.92 | 0.000 | 33.94 | 24.37 | 17.49 | FE-60+ | SEXE ET AGE DU REpondANT | SE08 | 429 |
| 4.66 | 0.000 | 31.86 | 31.36 | 23.98 | high pratik+croy | PRATIQUE ET CROYANCE RELIGIEUSE | PR01 | 588 |
| 4.48 | 0.000 | 31.45 | 30.92 | 23.95 | Tout à fait | Q66:Incertain et changeant: difficile s'orienter | Q604 | 587 |
| 4.33 | 0.000 | 41.78 | 8.64 | 5.04 | 70-74 ans | AGE (TRANCHES DE 5 ANS) | AG11 | 124 |
| 3.95 | 0.000 | 26.58 | 76.75 | 70.36 | non | Vécu hors Suisse plus de 6 mois | Q302 | 1725 |
| 3.82 | 0.000 | 30.81 | 27.20 | 21.51 | Plutôt droite (6-8) | Q48: Positionnement Echelle Gauche-Droite | Q404 | 527 |
| 3.58 | 0.000 | 43.79 | 5.15 | 2.87 | Droite (9,10) | Q48: Positionnement Echelle Gauche-Droite | Q405 | 70 |
| 3.55 | 0.000 | 38.15 | 8.75 | 5.59 | 65-69 ans | AGE (TRANCHES DE 5 ANS) | AG10 | 137 |
| 2.96 | 0.002 | 30.45 | 20.42 | 16.34 | Plutôt méfiant | Q64:Confiance dans les gens | Q603 | 401 |
| 2.80 | 0.003 | 29.56 | 23.66 | 19.50 | med pratik+croy | PRATIQUE ET CROYANCE RELIGIEUSE | PR02 | 478 |
| 2.64 | 0.004 | 35.13 | 7.02 | 4.87 | 80 ans et plus | AGE (TRANCHES DE 5 ANS) | AG13 | 119 |
| 2.52 | 0.006 | 27.74 | 34.97 | 30.71 | Rural | ENVIRONNEMENT | EN02 | 753 |
| 2.42 | 0.008 | 29.92 | 17.13 | 13.95 | 3. 50'000 - 99'999 | Taille Agglomération | TA03 | 342 |
| 2.39 | 0.008 | 30.79 | 12.48 | 9.88 | Ecole obligatoire (S | l 'NIVEAU DE FORMATION' | NI01 | 242 |
| 2.38 | 0.009 | 27.19 | 41.20 | 36.93 | Plutôt pas | Q67:En CH musulmans vivre selon leur culture | Q602 | 906 |
| -2.52 | 0.006 | 22.87 | 65.03 | 69.29 | Urbain/Agglo | ENVIRONNEMENT | EN01 | 1699 |
| -2.59 | 0.005 | 19.56 | 14.41 | 17.95 | Formation prof. sup. | l 'NIVEAU DE FORMATION' | NI04 | 440 |

| | | | | | | | | |
|--------|-------|-------|-------|-------|----------------------|---|------|------|
| -2.66 | 0.004 | 16.84 | 6.00 | 8.67 | 18-24 ans | AGE (TRANCHES DE 5 ANS) | AG01 | 213 |
| -2.67 | 0.004 | 18.82 | 10.96 | 14.19 | Salarié subalterne d | Statut socioprofessionnel du répondant (5,7,8,9) | PO01 | 348 |
| -2.68 | 0.004 | 13.01 | 2.16 | 4.04 | Tessin | REGION LINGUISTIQUE | RE03 | 99 |
| -2.70 | 0.003 | 17.00 | 6.09 | 8.73 | 45-49 ans | AGE (TRANCHES DE 5 ANS) | AG06 | 214 |
| -2.70 | 0.003 | 21.29 | 32.00 | 36.63 | Plutôt | Q58:Se sent tres attaché à la Suisse | Q503 | 898 |
| -2.77 | 0.003 | 13.01 | 2.31 | 4.33 | Maturité (Sec.II) | 1 'NIVEAU DE FORMATION' | NI03 | 106 |
| -2.88 | 0.002 | 17.22 | 7.39 | 10.46 | 40-44 ans | AGE (TRANCHES DE 5 ANS) | AG05 | 257 |
| -2.90 | 0.002 | 20.88 | 29.47 | 34.39 | pas du tout peur | Q15:Crainte de se retrouver sans emploi | Q104 | 843 |
| -3.14 | 0.001 | 17.68 | 10.49 | 14.45 | HO-30-44 | SEXE ET AGE DU REPONDANT | SE02 | 354 |
| -3.39 | 0.000 | 17.41 | 10.69 | 14.96 | plutôt pas peur | Q15:Crainte de se retrouver sans emploi | Q103 | 367 |
| -3.57 | 0.000 | 10.47 | 1.75 | 4.08 | Gauche (0-1) | Q48: Positionnement Echelle Gauche-Droite | Q401 | 100 |
| -3.61 | 0.000 | 14.47 | 5.19 | 8.73 | 30-34 ans | AGE (TRANCHES DE 5 ANS) | AG03 | 214 |
| -3.67 | 0.000 | 17.01 | 10.85 | 15.54 | FE-30-44 | SEXE ET AGE DU REPONDANT | SE06 | 381 |
| -3.71 | 0.000 | 17.39 | 12.23 | 17.13 | pay croyant,no prati | PRATIQUE ET CROYANCE RELIGIEUSE | PR04 | 420 |
| -3.89 | 0.000 | 18.68 | 19.31 | 25.19 | hi than 8000 | SALARY | SA03 | 618 |
| -3.95 | 0.000 | 6.80 | 0.86 | 3.09 | reponse manquante | Q59:Preference suisse que autre pays | 67_ | 76 |
| -3.95 | 0.000 | 19.11 | 23.25 | 29.64 | oui | Vécu hors Suisse plus de 6 mois | Q301 | 727 |
| -4.09 | 0.000 | 20.91 | 44.61 | 51.98 | Plutôt confiant | Q64:Confiance dans les gens | Q601 | 1275 |
| -4.23 | 0.000 | 8.92 | 1.79 | 4.90 | En formation | Statut socioprofessionnel du répondant (5,7,8,9) | PO09 | 120 |
| -4.50 | 0.000 | 17.92 | 19.15 | 26.03 | Plutôt pas | Q66:Incertain et changeant: difficile s'orienter | Q602 | 638 |
| -4.76 | 0.000 | 17.00 | 15.96 | 22.87 | Suisse romande | REGION LINGUISTIQUE | RE02 | 561 |
| -4.84 | 0.000 | 9.54 | 2.64 | 6.73 | Plutôt pas | Q58:Se sent tres attaché à la Suisse | Q502 | 165 |
| -4.99 | 0.000 | 15.16 | 10.97 | 17.64 | reponse manquante | PRATIQUE ET CROYANCE RELIGIEUSE | 136_ | 432 |
| -5.14 | 0.000 | 18.48 | 27.16 | 35.82 | 1. 200'000 ++ | Taille Agglomération | TA01 | 878 |
| -5.33 | 0.000 | 2.45 | 0.33 | 3.26 | noautor+viol | INDICE AUTORITARISME ET VIOLENCE | AU02 | 80 |
| -5.37 | 0.000 | 0.00 | 0.00 | 2.44 | reponse manquante | Q60:Recours a violence Etat pr ordre | 198_ | 60 |
| -5.50 | 0.000 | 20.78 | 54.93 | 64.41 | Plutôt pas | Q67:Par leur cmp, juifs responsable de leur persecution | Q601 | 1579 |
| -5.63 | 0.000 | 0.00 | 0.00 | 2.64 | reponse manquante | Q60:Importance valeurs obéissance et respect | 195_ | 65 |
| -5.70 | 0.000 | 4.63 | 0.88 | 4.61 | PES Les Verts/Parti | Q49:Parti politique qui correspond le mieux | Q405 | 113 |
| -5.77 | 0.000 | 11.74 | 6.11 | 12.68 | Aucune | Q61:Religion déclarée | Q607 | 311 |
| -6.24 | 0.000 | 0.00 | 0.00 | 3.18 | reponse manquante | Q60:Reconnaissance envers leaders | 196_ | 78 |
| -6.28 | 0.000 | 10.17 | 4.82 | 11.54 | Plutôt pas | Q59:Preference suisse que autre pays | Q502 | 283 |
| -6.48 | 0.000 | 8.79 | 3.64 | 10.09 | Pas du tout | Q59:Preference suisse que autre pays | Q501 | 248 |
| -6.60 | 0.000 | 19.61 | 48.02 | 59.66 | Plutôt | Q67:Permettre mariages entre femmes ou hommes | Q601 | 1463 |
| -6.67 | 0.000 | 11.90 | 7.89 | 16.16 | Deux et plus | Q55:Participation à des actions politiques | AC03 | 396 |
| -7.35 | 0.000 | 10.59 | 6.89 | 15.84 | Haute Ecole et Unive | 1 'NIVEAU DE FORMATION' | NI05 | 388 |
| -7.50 | 0.000 | 0.00 | 0.00 | 4.39 | reponse manquante | Q60:Ordre: agir durement contre marginaux et troubles | 194_ | 108 |
| -7.93 | 0.000 | 11.07 | 8.61 | 18.95 | PS Parti socialiste | Q49:Parti politique qui correspond le mieux | Q404 | 465 |
| -8.72 | 0.000 | 0.00 | 0.00 | 5.79 | Plutôt | Q60:Violence pr parvenir a mes fins | Q602 | 142 |
| -8.86 | 0.000 | 19.12 | 54.23 | 69.10 | Plutôt pas | Q67:Eloigner SDF mendiants des centre ville | Q601 | 1695 |
| -9.51 | 0.000 | 0.00 | 0.00 | 6.77 | reponse manquante | Q60:Crimes punis plus durement | 193_ | 166 |
| -12.27 | 0.000 | 7.90 | 8.54 | 26.33 | Plutôt gauche (2-4) | Q48: Positionnement Echelle Gauche-Droite | Q402 | 646 |
| -17.92 | 0.000 | 0.56 | 0.52 | 22.57 | Plutôt pas | Q60:Crimes punis plus durement | Q601 | 553 |
| -19.88 | 0.000 | 13.34 | 39.69 | 72.49 | Plutôt pas | Q60:Recours a violence Etat pr ordre | Q601 | 1778 |
| -22.22 | 0.000 | 9.88 | 26.10 | 64.38 | noautor+noviol | INDICE AUTORITARISME ET VIOLENCE | AU01 | 1579 |
| -23.00 | 0.000 | 2.62 | 4.37 | 40.61 | Plutôt pas | Q60:Importance valeurs obéissance et respect | Q601 | 996 |
| -23.06 | 0.000 | 1.36 | 2.04 | 36.54 | Plutôt pas | Q60:Ordre: agir durement contre marginaux et troubles | Q601 | 896 |
| -27.66 | 0.000 | 6.86 | 18.41 | 65.43 | Plutôt pas | Q60:Reconnaissance envers leaders | Q601 | 1605 |

Appendix 9: Comparison of questions

| Frage | Survey (* = we modified (or translated)) | Dimension | Ursprüngliche Frage (nur wenn anders) | Skalen (gestellte Frage / benutzte Frage) | Was und wieso Aenderung | Vergleichsdaten für Einzelindikator (Vergleichsjahre) | Prozente des Einzelindikators (Achtung: Stichprobe vergleichbar?) | Einzelindikator zur Messung hypothetischen Konstrukte (Islamophobie, Antisemitismus etc.)? | Kombinierter Indikator (Indizes) zur Messung hypothetischen Konstrukte (Islamophobie, Antisemitismus etc.)? (Benutzt/Vorhanden) | Vergleichsdaten für kombinierte Indikatoren (Vergleichsjahre) | Übersetzung |
|--|--|--|---|---|--|---|--|--|--|--|---------------------------|
| Q67.1 Juden und Jüdinnen haben in der Schweiz zuviel Einfluss | HEIT02/as01w1* (FB S.27) | Sterotypen - Antisemitismus | Juden haben in Deutschland zuviel Einfluss. | 4 vs. 4 | Schweiz, Femininum | Ja (Deutsche Zustände, p26), für andere Jahre Heitmeyer anfragen | 2002: überhaupt nicht zu: 36,8%; eher nicht zu: 41,5%; eher zu: 14,8%; voll und ganz zu: 6,9%; N=2692 | Allgemeiner Antisemitismus | Antisemitismus Fragebogen: 2/4, Buch: 2/2 | ? | ERASMUNIGE (D into F, I) |
| Q67.2 Durch ihr Verhalten sind die Juden und Jüdinnen an ihren Verfolgungen mitschuldig. | HEIT02/as02w1* (FB S.27) | Sterotypen - Antisemitismus | Durch ihr Verhalten sind die Juden an ihren Verfolgungen mitschuldig. | 4 vs. 4 | Femininum | Ja (GMF Survey 2002, Deutsche Zustände, p26), für andere Jahre Heitmeyer anfragen | 2002: überhaupt nicht zu: 50,5%; eher nicht zu: 32,9%; eher zu: 12,1%; voll und ganz zu: 4,5%; N=2670 | Sekundärer Antisemitismus | Antisemitismus Fragebogen: 2/4, Buch: 2/2 | ? | ERASMUNIGE (D into F, I) |
| Q67.3 Die Muslime und Musliminnen in der Schweiz sollten das Recht haben, nach ihren eigenen Glaubensgesetzen zu leben. | HEIT02/he01m1* (FB S.28) | Sterotypen - Islamophobie | Die Muslime in Deutschland sollten das Recht haben, nach ihren eigenen Glaubensgesetzen zu leben. | 4 vs. 4 | Schweiz, Femininum | Ja (GMF Survey 2002, Deutsche Zustände, p26), für andere Jahre Heitmeyer anfragen | 2002: überhaupt nicht zu: 8,7%; eher nicht zu: 20,4%; eher zu: 36,5%; voll und ganz zu: 34,5%; N=2670 | Islamophobie | Islamophobie Fragebogen: 2/4, Buch: 1/2 | ? | ERASMUNIGE (D into F, I) |
| Q67.4 Es ist schlimm, dass Frauen aus religiösen Gründen Kopftücher tragen. | HEIT02/he04m1 (FB S.28) | Sterotypen - Islamophobie | Keine Aenderung | 4 vs. 4 | Keine Aenderung | Heitmeyer anfragen | | Islamophobie | Islamophobie Fragebogen: 2/4, Buch: Indikator nicht benutzt | ? | ERASMUNIGE (D into F, I) |
| Q67.5 Ehen zwischen zwei Frauen bzw. zwischen zwei Männern sollten erlaubt sein. | HEIT02/he01h1 (FB S.28) | Sterotypen - Homosexualität | Keine Aenderung | 4 vs. 4 | Keine Aenderung | Heitmeyer anfragen | | Heterophobie: Homosexuelle | Heterophobie: Homosexuelle Fragebogen: 2/2, Buch: Indikator nicht benutzt | ? | ERASMUNIGE (D into F, I) |
| Q67.6 Es ist ekelhaft, wenn Homosexuelle sich in der Öffentlichkeit küssen. | HEIT02/he02h1 (FB S.28) | Sterotypen - Homophobie | Keine Aenderung | 4 vs. 4 | Keine Aenderung | Ja (GMF Survey 2002, Deutsche Zustände, p26), für andere Jahre Heitmeyer anfragen | 2002: überhaupt nicht zu: 37,5%; eher nicht zu: 29,2%; eher zu: 11,5%; voll und ganz zu: 21,8%; N=2696 | Heterophobie: Homosexuelle | Heterophobie: Homosexuelle Fragebogen: 2/2, Buch: 3/3 | ? | ERASMUNIGE (D into F, I) |
| Q67.7 In der Gegenwart von Behinderten fühlt man sich manchmal unwohl. | HEIT02/he01b1 (FB S.28) | Sterotypen - Behinderte | Keine Aenderung | 4 vs. 4 | Keine Aenderung | Ja (GMF Survey 2002, Deutsche Zustände, p26), für andere Jahre Heitmeyer anfragen | 2002: überhaupt nicht zu: 43,9%; eher nicht zu: 34,8%; eher zu: 16,6%; voll und ganz zu: 4,9%; N=2692 | Heterophobie: Behinderte | Heterophobie: Homosexuelle Fragebogen: 2/2, Buch: 3/3 | ? | ERASMUNIGE (D into F, I) |
| Q67.8 Behinderte sollten Chancengleichheit auf dem Arbeitsmarkt erhalten. | UNIGE | Sterotypen - Behinderte | Original | 4. | Original | | | | | | ERASMUNIGE |
| Q67.9 Beteiligte Obdachlose sollten aus den Fußgängerzonen entfernt werden. | HEIT02/he01o1 (FB S.28) | Sterotypen - Obdachlose | Keine Aenderung | 4 vs. 4 | Keine Aenderung | Heitmeyer anfragen | | Heterophobie: Obdachlose | Heterophobie - Obdachlose Fragebogen: 2/2, Buch: Indikator nicht benutzt | ? | ERASMUNIGE (D into F, I) |
| Q67.10 Die Obdachlosen in den Städten sind unangenehm. | HEIT02/he02o1 (FB S.28) | Sterotypen - Obdachlose | Keine Aenderung | 4 vs. 4 | Keine Aenderung | Ja (GMF Survey 2002, Deutsche Zustände, p26), für andere Jahre Heitmeyer anfragen | 2002: überhaupt nicht zu: 16,8%; eher nicht zu: 41,8%; eher zu: 28,4%; voll und ganz zu: 13,0%; N=2669 | Heterophobie: Obdachlose | Heterophobie: Homosexuelle Fragebogen: 2/2, Buch: 3/3 | ? | ERASMUNIGE (D into F, I) |
| Q67.11 Die Diskriminierung von Frauen ist in der Schweiz immer noch ein Problem. | HEIT02/sx01w1 (FB S.29) | Sterotypen - Sexismus | Die Diskriminierung von Frauen in Deutschland ist immer noch ein Problem. | 4 vs. 4 | Schweiz | Heitmeyer anfragen | | Moderner Sexismus | Moderner Sexismus Fragebogen: 1/2, Buch: | ? | ERASMUNIGE (D into F, I) |
| Q67.12 Frauen sollen sich wieder mehr auf die Rolle der Ehefrau und Mutter besinnen. | HEIT02/sx03w1 (FB S.29) | Sterotypen - Sexismus | Keine Aenderung | 4 vs. 4 | Keine Aenderung | Ja (GMF Survey 2002, Deutsche Zustände, p26), für andere Jahre Heitmeyer anfragen | 2002: überhaupt nicht zu: 31,2%; eher nicht zu: 39,4%; eher zu: 18,2%; voll und ganz zu: 11,2%; N=2691 | Klassischer Sexismus | Klassischer Sexismus (1/1) | | ERASMUNIGE (D into F, I) |
| Q67.13 Junge Menschen unter 20 Jahren haben kein Interesse für das Gemeinwohl | ERASM | Sterotypen - junge Menschen | Original | 4. | Original | | | | | | ERASMUNIGE |
| Q67.14. Ältere Menschen über 65 Jahren werden zu einem Problem für unsere Gesellschaft. | ERASM | Sterotypen - alte Menschen | Original | 4. | Original | | | | | | ERASMUNIGE |
| Q68.1 Ausländer und Ausländerinnen missbrauchen das System der Sozialleistungen. | EB53/Q51.3* (FB-D, S.17) | Xenophobie | Menschen, die diesen Minderheiten angehören, missbrauchen das System der Sozialleistungen. | 4 vs. 2 | "Minderheiten" durch "AusländerInnen" ersetzt da | Ja (in "Attitudes towards minority groups in the European Union", SORA, p.38) | 2000 (Mittelwert EU): 52% tend to agree, 16% don't know, 32% tend to disagree | Blaming Minorities | Blaming minorities SORA: 2/6, ERASM (6/6): Q68.1, .3, .6, .7, .9, .10 | Blaming minorities SORA by gender, age, left-right, affiliation of majority-minority groups etc. P18-20 | ERASMUNIGE (D, F into I?) |
| Q68.2 Ausländer und Ausländerinnen werden auf dem Arbeitsmarkt benachteiligt. | EB53/Q51.16* (FB-D, S.17) | Xenophobie | Menschen, die diesen Minderheiten angehören, werden auf dem Arbeitsmarkt benachteiligt. | 4 vs. 2 | "Minderheiten" durch "AusländerInnen" ersetzt da | SORA anfragen | | Empathie towards foreigners (ERASM) | Nicht in kombiniertem Indikator benutzt | | ERASMUNIGE (D, F into I?) |
| Q68.3 Die Ausländer und Ausländerinnen auf der Strasse sind dafür verantwortlich, dass ich mich nicht sicher fühle. | NDB/57* | Xenophobie | In Emmen halten sich auf der Strasse oder in Lokalen/Geschäften Ausländerinnen auf. Fühlen Sie sich deshalb überhaupt nicht sicher, eher nicht sicher oder trotzdem eher sicher oder sehr sicher, wenn sie sich selber dort aufhalten? | 4 vs. 4 | ? | Wenn es Sinn macht zu vergleichen, sicherlich von Niederberger organisierbar. | ? | Blaming Minorities (ERASM) | Blaming minorities ERASM (6/6): Q68.1, .3, .6, .7, .9, .10 | ? | ERASMUNIGE (D into F, I) |
| Q68.4 Die Behörden sollten sich bemühen, die Lage von Ausländern zu verbessern. | EB53/Q51.4* (FB-D, S.17) | Xenophobie | Die Behörden sollen sich bemühen, die Lage von Menschen dieser Minderheiten zu verbessern. | 4 vs. 2 | "Minderheiten" durch "AusländerInnen" ersetzt da | SORA anfragen | | | Nicht in kombiniertem Indikator benutzt | | ERASMUNIGE (D, F into I?) |
| Q68.5 Ausländer und Ausländerinnen machen die Arbeiten, die andere nicht tun wollen. | EB53/Q51.12* (FB-D, S.17) | Xenophobie | Menschen, die diesen Minderheiten angehören, machen Arbeit, die andere nicht tun wollen. | 4 vs. 2 | "Minderheiten" durch "AusländerInnen" ersetzt da | SORA anfragen | | | Nicht in kombiniertem Indikator benutzt | | ERASMUNIGE (D, F into I?) |
| Q68.6 Ausländer und Ausländerinnen erhöhen die Arbeitslosigkeit in der Schweiz. | EB53/Q51.15* (FB-D, S.17) | Xenophobie | Die Anwesenheit von Menschen, die diesen Minderheiten angehören, erhöht die Arbeitslosigkeit in Deutschland. | 4 vs. 2 | Schweiz, "Minderheiten" durch "AusländerInnen" ersetzt da | Ja (in "Attitudes towards minority groups in the European Union", SORA, p.39) | 2000 (Mittelwert EU): 51% tend to agree, 14% don't know, 35% tend to disagree | Blaming Minorities | Blaming minorities SORA: 2/6, ERASM (6/6): Q68.1, .3, .6, .7, .9, .10 | Blaming minorities SORA by gender, age, left-right, affiliation of majority-minority groups etc. P18-20 | ERASMUNIGE (D, F into I?) |
| Q68.7 Die vielen ausländischen Kinder in der Schule verhindern eine gute Ausbildung der schweizer Kinder | HEIT02/#05d1* (FB - S.28) | Xenophobie | Die vielen ausländischen Kinder in der Schule verhindern eine gute Ausbildung der deutschen Kinder. | 4 vs. 4 | Schweiz | Heitmeyer anfragen | ? | Fremdenfeindlichkeit | Fremdenfeindlichkeit der Deutschen (2/8) (Neben Konstrukten Fremdenfeindlichkeit der Ausländer vs. Fremdenfeindlichkeit der Osteuropäer) + ERASM (6/6): Q68.1, .3, .6, .7, .9, .10 | ? | ERASMUNIGE (D into F, I) |
| Q68.8 Die Vielfalt von Nationalitäten, Religionen oder Kulturen in der Schweiz trägt zu ihrer Stärke bei. | EB53/Q59.3* (FB-D, S.19) | Xenophobie | Die Vielfalt der Rassen, Religionen oder Kulturen in Deutschland trägt zu seiner Stärke bei. | 4 vs. 2 | "Rassen" durch "Nationalität" ersetzt | SORA anfragen | | | | | ERASMUNIGE (D, F into I?) |
| Q68.9 Die Schweiz ist an ihre Grenzen gestossen; wenn es mehr Ausländer und Ausländerinnen bei uns gäbe, hätten wir Probleme. | EB53/Q59.8* (FB-D, S.19) | Xenophobie | Deutschland ist an seine Grenzen gestossen; wenn es mehr Menschen dieser Minderheiten bei uns gäbe, hätten wir Probleme. | 4 vs. 2 | Schweiz, "Minderheiten" durch "AusländerInnen" ersetzt da | SORA anfragen | | | ERASM (6/6): Q68.1, .3, .6, .7, .9, .10 | | ERASMUNIGE (D, F into I?) |
| Q68.10 Ausländer und Ausländerinnen haben keinen Respekt vor der Umwelt. | BG | Xenophobie | Original | 4. | Original | | | | ERASM (6/6): Q68.1, .3, .6, .7, .9, .10 | | ERASMUNIGE |
| Q69 Wie oft ist es in den letzten 12 Monaten vorgekommen, dass sich jemand in Ihrer Familie oder Ihrem Bekanntenkreis ablehnend über Menschen folgender Gruppenzugehörigkeiten geäußert hat? (AusländerInnen allg., SchweizerInnen, MuslimInnen, JudenInnen, Homosexuelle, Asylsuchende, Christen) | HEIT02/dv01w1* (FB-D, S.30) | Diskriminierende Einstellungen und Verhalten (Xenophobie, CH-Phobie, etc.) | Wie oft ist es in den letzten zwölf Monaten vorgekommen, dass sich jemand in Ihrer Familie oder Ihrem Bekanntenkreis ablehnend über Ausländer geäußert hat. | 4 vs. 4 | Erweiterung der Frage von Ausländer und Juden (siehe Frage) | Heitmeyer anfragen | ? | Diskriminierung und ausgrenzendes Verhalten | Diskriminierung und ausgrenzendes Verhalten: Kombinierte Indikator unbekannt | ? | ERASMUNIGE (D into F, I) |
| Q70 In welchem Zusammenhang wurde von den Juden/Jüdinnen negativ gesprochen? | BG | Diskriminierende Einstellungen und Verhalten (Antisemitismus) | Original | 6. | Original | | | | | | ERASMUNIGE |
| Q71 Als man das letzte mal negativ über die (XXX) sprach, wie war Ihre Reaktion? (AusländerInnen allg., SchweizerInnen, MuslimInnen, JudenInnen, Homosexuelle, Asylsuchende, Christen) - Sie waren mit dem was gesagt wurde eher einverstanden, ... nicht einverstanden, haben dem widersprochen. Sie haben überhaupt nicht reagiert? | HEIT02/dv02w1* (FB-D, S.30) | Diskriminierende Einstellungen und Verhalten (Xenophobie, CH-Phobie, etc.) | Haben Sie dem in der Regel zugestimmt, haben Sie dagegen geredet oder haben Sie überhaupt nicht reagiert? | 3 vs. 3 | Erweiterung der Frage von Ausländer und Juden (siehe Frage) | Heitmeyer anfragen | ? | Diskriminierung und ausgrenzendes Verhalten | Diskriminierung und ausgrenzendes Verhalten: Kombinierte Indikator unbekannt | ? | ERASMUNIGE (D into F, I) |
| Q72.1 Um vollständig akzeptierte Mitglieder der Schweizer Gesellschaft zu sein, müssen Ausländer und Ausländerinnen ihre eigene Kultur aufgeben | EB53/Q59.4* (FB-D, S.19) | Einstellung zur "Integration" und "Assimilation" | Um vollständig akzeptierte Mitglieder der deutschen Gesellschaft zu sein, müssen Menschen, die diesen Minderheiten angehören, ihre eigene Kultur aufgeben. | 4 vs. 2 | Schweiz, "Minderheiten" durch "AusländerInnen" ersetzt da | Ja (in "Attitudes towards minority groups in the European Union", SORA, p.48) | 2000 (Mittelwert EU): 22% tend to agree, 13% don't know, 65% tend to disagree | Cultural assimilation | Cultural assimilation SORA: 2/2 | Cultural assimilation SORA by gender, age, left-right, affiliation of majority-minority groups etc. P18-20 | ERASMUNIGE (D, F into I?) |
| Q72.2 Um vollständig akzeptierte Mitglieder der schweizerischen Gesellschaft zu sein, müssen Ausländer und Ausländerinnen, die Teile ihrer Religion oder Kultur aufgeben, die nicht im Einklang mit den Schweizer Gesetzen stehen. | EB53/Q59.5* (FB-D, S.19) | Einstellung zur "Integration" und "Assimilation" | Um vollständig akzeptierte Mitglieder der deutschen Gesellschaft zu sein, müssen Menschen, die diesen Minderheiten angehören, die Teile ihrer Religion oder Kultur aufgeben, die nicht im Einklang mit den deutschen Gesetzen stehen. | 4 vs. 2 | Schweiz, "Minderheiten" durch "AusländerInnen" ersetzt da | Ja (in "Attitudes towards minority groups in the European Union", SORA, p.39) | 2000 (Mittelwert EU): 56% tend to agree, 12% don't know, 32% tend to disagree | Cultural assimilation | Cultural assimilation SORA: 2/2 | Cultural assimilation SORA by gender, age, left-right, affiliation of majority-minority groups etc. P18-20 | ERASMUNIGE (D, F into I?) |
| Q72.3 Gewisse Ausländer und Ausländerinnen sind so verschieden, dass sie niemals vollständig akzeptierte Mitglieder der Schweizer Gesellschaft werden können. | EB53/Q59.11* (FB-D, S.19) | Einstellung zur "Integration" und "Assimilation" | Menschen, die diesen Minderheiten angehören, sind so verschieden von uns, dass sie niemals vollständig akzeptierte Mitglieder der deutschen Gesellschaft sein können. | 4 vs. 2 | Schweiz, "Minderheiten" durch "AusländerInnen" ersetzt da | SORA anfragen | | Cultural assimilation | Indikator nicht benutzt in kombiniertem Indikator | | ERASMUNIGE (D, F into I?) |
| Q73.1 Ausländer und Ausländerinnen mit einer Aufenthaltsbewilligung sollten das Recht haben, enge Familienangehörige in die Schweiz nachkommen zu lassen. | EB53/Q61.2* (FB-D, S.20) | Einstellung gegenüber Migration | Gesetzlich anerkannte Einwanderer aus Ländern ausserhalb der Europäischen Union sollten das Recht haben, enge Familienangehörige, nach Deutschland kommen zu lassen. | 4 vs. 2 | Schweiz, "gesetzlich anerkannte Einwanderer aus Ländern ausserhalb der Europäischen Union" mit "Ausländer und Ausländerinnen mit einer Aufenthaltsbewilligung" ersetzt | SORA anfragen | | Facilitations et étrangers I (ERASM) | Facilitations et étrangers I (ERASM - Q73.1, .3, .6, .7) | | ERASMUNIGE (D, F into I?) |
| Q73.2 Ausländer und Ausländerinnen mit einer Aufenthaltsbewilligung sollten in ihr Herkunftsland zurückgeschickt werden, wenn sie wegen schwerwiegenden Straftaten verurteilt werden. | EB53/Q61.3* (FB-D, S.20) | Einstellung gegenüber Migration | Gesetzlich anerkannte Einwanderer aus Ländern ausserhalb der Europäischen Union sollten in ihr Herkunftsland zurückgeschickt werden, wenn sie wegen schwerwiegenden Straftaten verurteilt werden. | 4 vs. 2 | siehe Q71.1 | SORA anfragen | | Facilitations et étrangers II (ERASM) | Facilitations et étrangers II (ERASM - Q73.2, .4, .5, .8) | | ERASMUNIGE (D, F into I?) |
| Q73.3 Ausländer und Ausländerinnen mit einer Aufenthaltsbewilligung sollte die Einbürgerung leichtgemacht werden. | EB53/Q61.6* (FB-D, S.20) | Einstellung gegenüber Migration | Gesetzlich anerkannte Einwanderer aus Ländern ausserhalb der Europäischen Union sollte die Einbürgerung leichtgemacht werden. | 4 vs. 2 | siehe Q71.1 | SORA anfragen | | Facilitations et étrangers I (ERASM) | Facilitations et étrangers I (ERASM - Q73.1, .3, .6, .7) | | ERASMUNIGE (D, F into I?) |
| Q73.4 Alle illegalen Ausländer und Ausländerinnen sollten ohne Ausnahme in ihr Herkunftsland zurückgeschickt werden. | EB53/Q61.7* (FB-D, S.20) | Einstellung gegenüber Migration | Alle illegalen Einwanderer sollten ohne Ausnahme in ihr Herkunftsland zurückgeschickt werden. | 4 vs. 2 | siehe Q71.1 | SORA anfragen | | Facilitations et étrangers II (ERASM) | Facilitations et étrangers II (ERASM - Q73.2, .4, .5, .8) | | ERASMUNIGE (D, F into I?) |
| Q73.5 Arbeitgeber, die illegale Arbeitskräfte beschäftigen, sollten härter bestraft werden. | EB53/Q61.8* (FB-D, S.20) | Einstellung gegenüber Migration | Keine Aenderung | 4 vs. 2 | Keine Aenderung | SORA anfragen | | Facilitations et étrangers II (ERASM) | Facilitations et étrangers II (ERASM - Q73.2, .4, .5, .8) | | ERASMUNIGE (D, F into I?) |
| Q73.6 Es sollte immer von der Prüfung der persönlichen Umstände abhängig gemacht werden, ob illegale Ausländer und Ausländerinnen in der Schweiz bleiben dürfen. | EB53/Q61.9* (FB-D, S.20) | Einstellung gegenüber Migration | Es sollte immer von der Prüfung der persönlichen Umstände abhängig gemacht werden, ob illegale Einwanderer in Deutschland bleiben dürfen. | 4 vs. 2 | "illegale Einwanderer" mit "illegalen AusländerInnen" ersetzt | SORA anfragen | | Facilitations et étrangers I (ERASM) | Facilitations et étrangers I (ERASM - Q73.1, .3, .6, .7) | | ERASMUNIGE (D, F into I?) |
| Q73.7 Das Recht auf Asyl in der Schweiz sollte leichter in Anspruch genommen werden können. | EB53/Q61.11* (FB-D, S.20) | Einstellung gegenüber Migration | Das Recht auf Asyl sollte in Deutschland leichter in Anspruch genommen werden können. | 4 vs. 2 | Anpassung an CH | SORA anfragen | | Facilitations et étrangers I (ERASM) | Facilitations et étrangers I (ERASM - Q73.1, .3, .6, .7) | | ERASMUNIGE (D, F into I?) |
| Q73.8 Wenn Arbeitsplätze knapp werden, sollte man die in Deutschland lebenden Ausländer wieder in ihre Heimat schicken. | HEIT02/#08d* (FB-D, P.27) | Einstellung gegenüber Migration | Wenn Arbeitsplätze knapp werden, sollte man die in Deutschland lebenden Ausländer wieder in ihre Heimat schicken | 4 vs. 4 | Schweiz + "mit Aufenthaltsbewilligung" zugefügt. | Ja (GMF Survey 2002, Deutsche Zustände, p25), für andere Jahre Heitmeyer anfragen | 2002: überhaupt nicht zu: 27,0%; eher nicht zu: 45,3%; eher zu: 15,5%; voll und ganz zu: 12,2%; N=2692 | Facilitations et étrangers II (ERASM) | Fremdenfeindlichkeit der Deutschen (2/8) (Neben Konstrukten Fremdenfeindlichkeit der Ausländer vs. Fremdenfeindlichkeit der Osteuropäer) + Facilitations et étrangers II (ERASM - Q73.2, .4, .5, .8) | ? | ERASMUNIGE (D into F, I) |
| Q74.1 Ich werde Ihnen nun eine Liste mit möglichen Massnahmen vorlesen, die in der Schweiz die Beziehungen von Menschen mit verschiedenen Nationalitäten, Religionen und Kulturen verbessern könnten. Sagen Sie mir bitte für jede Massnahme ob sie "voll und ganz", "eher", "eher nicht" oder "überhaupt nicht" damit einverstanden sind. *Menschen, die zum Rassismus aufhetzen, vor Gericht | EB53/Q53.1* (FB-D, P.18) | Massnahmen und Lösungen für das Zusammenleben | Was sollte Ihrer Meinung nach getan werden, um die Beziehungen zwischen Menschen unterschiedlicher Rassen, Religionen und Kulturen in Deutschland zu verbessern? (Ja/Nein): "Personen, die zum Rassismus aufhetzen, vor Gericht bringen." | 4 vs. 2 | Keine Aenderung | SORA anfragen | | Support for policies improving social coexistence (ERASM) | Support for policies improving social coexistence (ERASM Q74.1-74.9) | | ERASMUNIGE (D, F into I?) |
| Q74.2 Die Erziehung zu Toleranz und gegenseitigem Respekt in Schulen fördern. | EB53/Q53.2* (FB-D, P.18) | Massnahmen und Lösungen für das Zusammenleben | Keine Aenderung | 4 vs. 2 | Keine Aenderung | SORA anfragen | | Support for policies improving social coexistence (ERASM) | Support for policies improving social coexistence (ERASM Q74.1-74.9) | | ERASMUNIGE (D, F into I?) |
| Q74.3 Eine faire Berichterstattung in der Presse, im Radio und im Fernsehen. | EB53/Q53.4* (FB-D, P.18) | Massnahmen und Lösungen für das Zusammenleben | Keine Aenderung | 4 vs. 2 | Keine Aenderung | SORA anfragen | | Support for policies improving social coexistence (ERASM) | Support for policies improving social coexistence (ERASM Q74.1-74.9) | | ERASMUNIGE (D, F into I?) |

