

---

# LES FAMILLES EN SUISSE: COINCÉES DANS LE MOULE TRADITIONNEL?

---

CLÉMENTINE ROSSIER  
INSTITUT DE DEMOGRAPHIE ET DE SOCIOECONOMIE  
UNIVERSITÉ DE GENEVE

[clementine.rossier@unige.ch](mailto:clementine.rossier@unige.ch)

**Avec**

Laura Bernardi (Unil)

Juliette Fioretta (Unige)

Dorian Kessler (BFH)

Jean-Marie Le Goff (Unil)

Clémentine Rossier (Unige)

Valerie-Anne Ryser (FORS)

Cl. Sauvain-Dugerdil (Unige)



Swiss National Centre of Competence in Research

OVERCOMING VULNERABILITY: LIFE COURSE PERSPECTIVES

---

# UNE DIVERSIFICATION DES FAMILLES

---

- En Suisse comme dans les autres pays européens, les formes des familles se sont diversifiées depuis les années 1970:
  - la cohabitation remplace de plus en plus le mariage
  - les divorces sont devenus fréquents (en 2015: 30% des couples mariés en 1975)
  - les individus restent plus souvent sans enfant (21% des femmes nées en 1968)

# SPÉCIFICITÉ SUISSE 1: LE MARIAGE RESTE LIÉ À LA PROCRÉATION

---

■ La Suisse est le pays de la région où les gens se marient le plus (Europe du Nord et de l'Ouest), juste avant l'arrivée des enfants

⇒ Les couples cohabitant avec enfants sont relativement rares

■ Mariage et procréation restent liés

⇒ jusqu'à très récemment:

- droits des pères mieux protégés
- avantages fiscaux des couples mariés

# SPÉCIFICITÉ SUISSE 2: L'INFÉCONDITÉ EST PARTICULIÈREMENT ÉLEVÉE

---

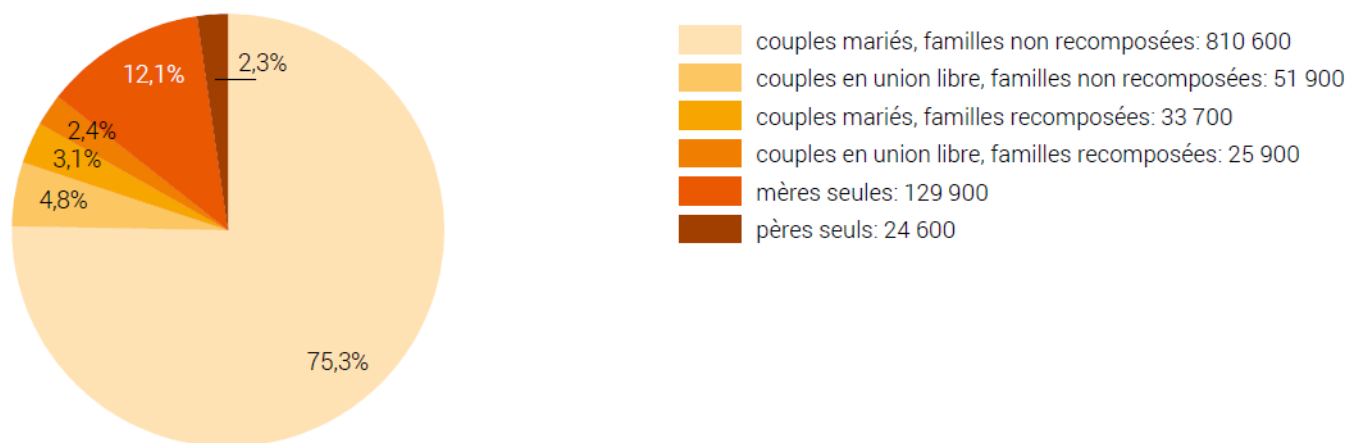
- La Suisse partage - avec les autres pays germanophones- le record européen de fécondité basse de longue durée : 1.5 enfants par femmes depuis le milieu des années 1970
- La Suisse est après l'Allemagne de l'Ouest, le pays avec la proportion de femmes infécondes la plus élevée d'Europe
- L'âge moyen à la maternité est également le plus élevé de tous les pays de l'OECD en 2014

# PARMI CEUX QUI ONT DES ENFANTS, LA FAMILLE STANDARD RESTE MAJORITAIRE

■ En 2012-14, 50.7% des personnes en Suisse vivent avec des enfants de moins de 25 ans

Ménages avec enfant(s) de moins de 25 ans, en 2012–2014

G 2.2



Source : OFS – Relevé structurel (RS) 2012–2014 cumulé

© OFS 2017

# BIEN-ETRE DES INDIVIDUS DANS DES FAMILLES NON STANDARD

---

■ Pourquoi ces spécificités en Suisse?

=> On y reviendra à la fin de cette présentation

■ *Notre question de recherche*: quel est le niveau de bien-être des personnes dans des formes de famille non standard en Suisse?

■ *On sait déjà*: absence des relations clés (partenaire pour les divorcés, enfant pour les plus âgés) <=> déficit de ressources sociales et économiques; très bien documenté

---

# LE RÔLE DU CONTEXTE INSTITUTIONNEL PEU EXPLORÉ

---

■ Mais la littérature suggère que *l'ampleur des déficits* des familles non-standard semble dépendre du contexte institutionnel

=> Plus les institutions seraient neutres vis-à-vis de structures familiales spécifiques, moins elles créeraient des inégalités entre diverses formes de familles en termes de bien-être

■ Peu documenté (Thomas *et al.*, 2017)

⇒ Quel est donc le contexte institutionnel de la vie familiale en Suisse?

---

# CONTEXTE SUISSE: UN VIDE RELATIF EN MATIÈRE DE POLITIQUE FAMILIALE

---

- Avant-dernier des 14 pays d'Europe du Nord et de l'Ouest en termes de soutien financier total aux familles (subsides et réductions d'impôts)
  - Dernier pays d'Europe du N et de l'O en matière de dépenses publiques pour les enfants 0 à 5 ans  
=> Peu de dispositifs publics d'accueil extra-familial
  - Dernier des pays de l'UE, en ce qui concerne le nombre de semaines protégées de la perte d'emploi et payées après une naissance  
=> Pas de congé parental
-



# CONTEXTE SUISSE: FAVORABLE AUX FAMILLES A UN SALAIRE ET DEMI

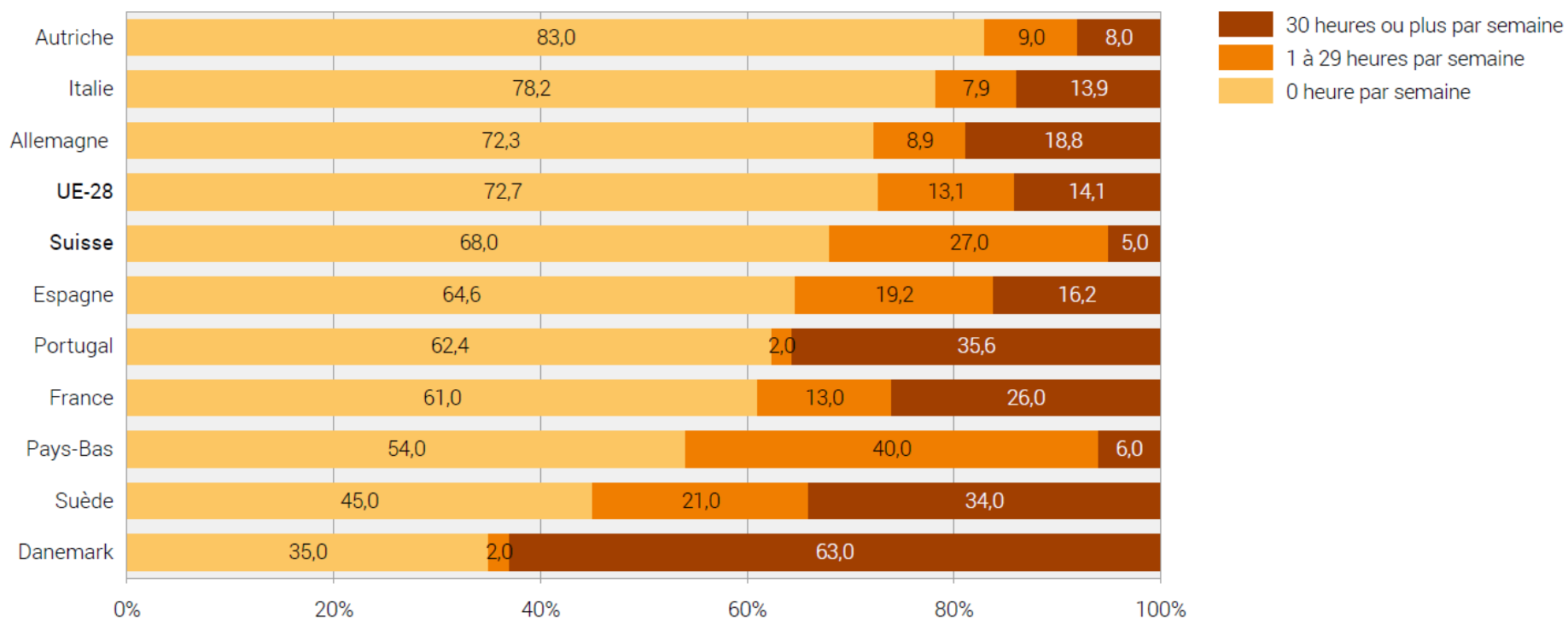
---

- L'offre privée de garde est aussi peu développée et chère, du fait du coût élevé de la main d'œuvre
  - La structure élevée des salaires permet aux familles de vivre sur le seul salaire masculin, ou avec un complément féminin restreint
  - Les impôts pénalisent le deuxième salaire s'il est trop important
- => Il est souvent plus coûteux (impôts et frais de garde combinés, et cela malgré le salaire supplémentaire) pour la mère d'être employée que de s'occuper de ses enfants
-

# TRES PEU D'ENFANTS EN ACCUEIL EXTRASCOLAIRE

Enfants de moins de 3 ans selon le nombre d'heures de garde institutionnelle, pour une sélection de pays européens, en 2013

G 13.8



Source: Eurostat – Enquête sur les revenus et les conditions de vie (SILC) 2013 (version du 18.02.2016)

© OFS 2017

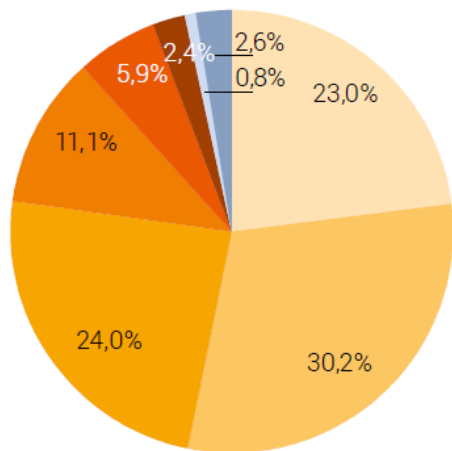
# UNE RÉPARTITION DU TRAVAIL PAYÉ INÉGALITAIRE CHEZ LES PARENTS

## Modèles d'activité professionnelle chez les couples avec ou sans enfants dans le ménage, en 2014

Les deux partenaires entre 25 et 54 ans, sans les chômeurs au sens du BIT

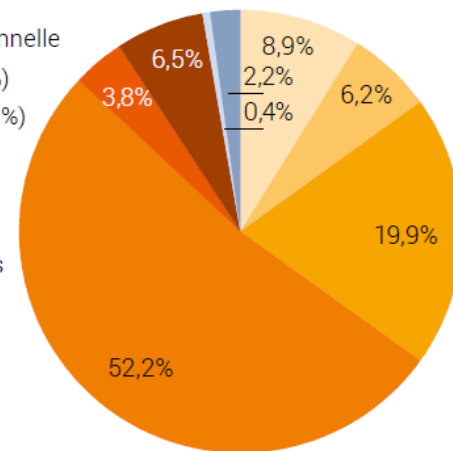
G 5.6

couples avec enfant(s) de moins de 25 ans dans le ménage



couples sans enfants de moins de 25 ans dans le ménage

- homme à plein temps / femme sans activité professionnelle
- homme à plein temps / femme à temps partiel (1-49%)
- homme à plein temps / femme à temps partiel (50-89%)
- les deux partenaires à plein temps
- les deux partenaires à temps partiel
- homme à temps partiel (1-89%) ou sans activité professionnelle / femme à plein temps
- les deux partenaires sans activité professionnelle
- autres modèles



Source: OFS – Enquête suisse sur la population active (ESPA) 2014

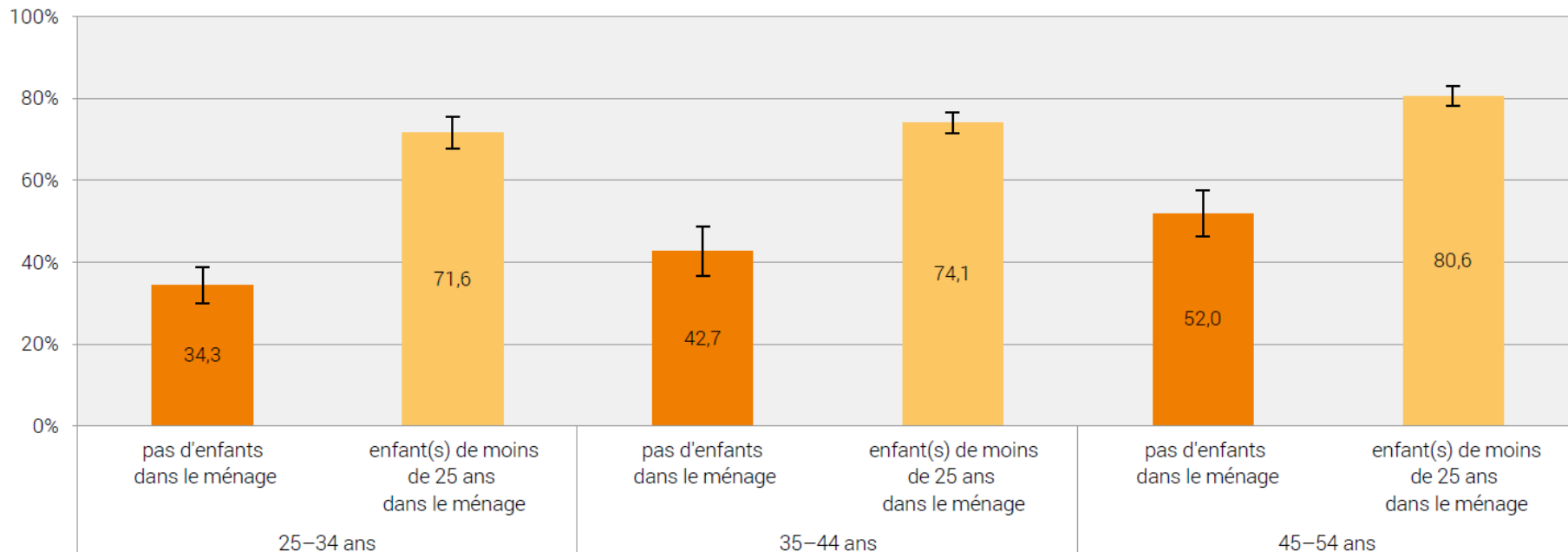
© OFS 2017

# UNE RÉPARTITION DU TRAVAIL DOMESTIQUE INÉGALITAIRE

Ménages de couples où c'est principalement la femme qui accomplit les tâches domestiques, selon l'âge de la femme et selon la présence ou l'absence d'enfants dans le ménage, en 2013

Uniquement ménages où les deux partenaires ont entre 25 et 54 ans

G 5.10



I Intervalle de confiance à 95%

Source: OFS – Enquête sur les familles et les générations (EFG) 2013

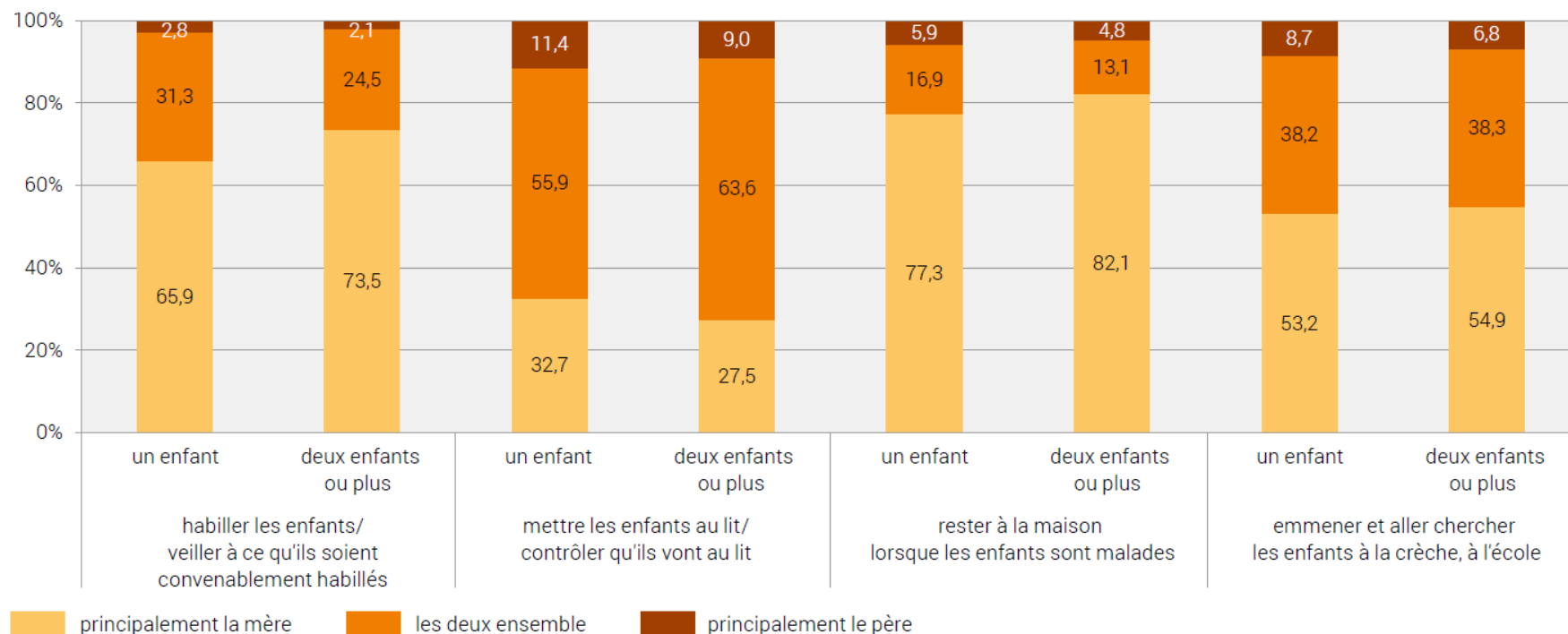
© OFS 2017

# UN PARTAGE DES SOINS AUX ENFANTS INÉGALITAIRE

Partage des soins aux enfants dans les ménages de couples avec enfants de moins de 13 ans, selon le nombre d'enfants dans le ménage, en 2013

Uniquement ménages où les deux partenaires ont entre 25 et 54 ans

G 5.11



Source: OFS – Enquête sur les familles et les générations (EFG) 2013

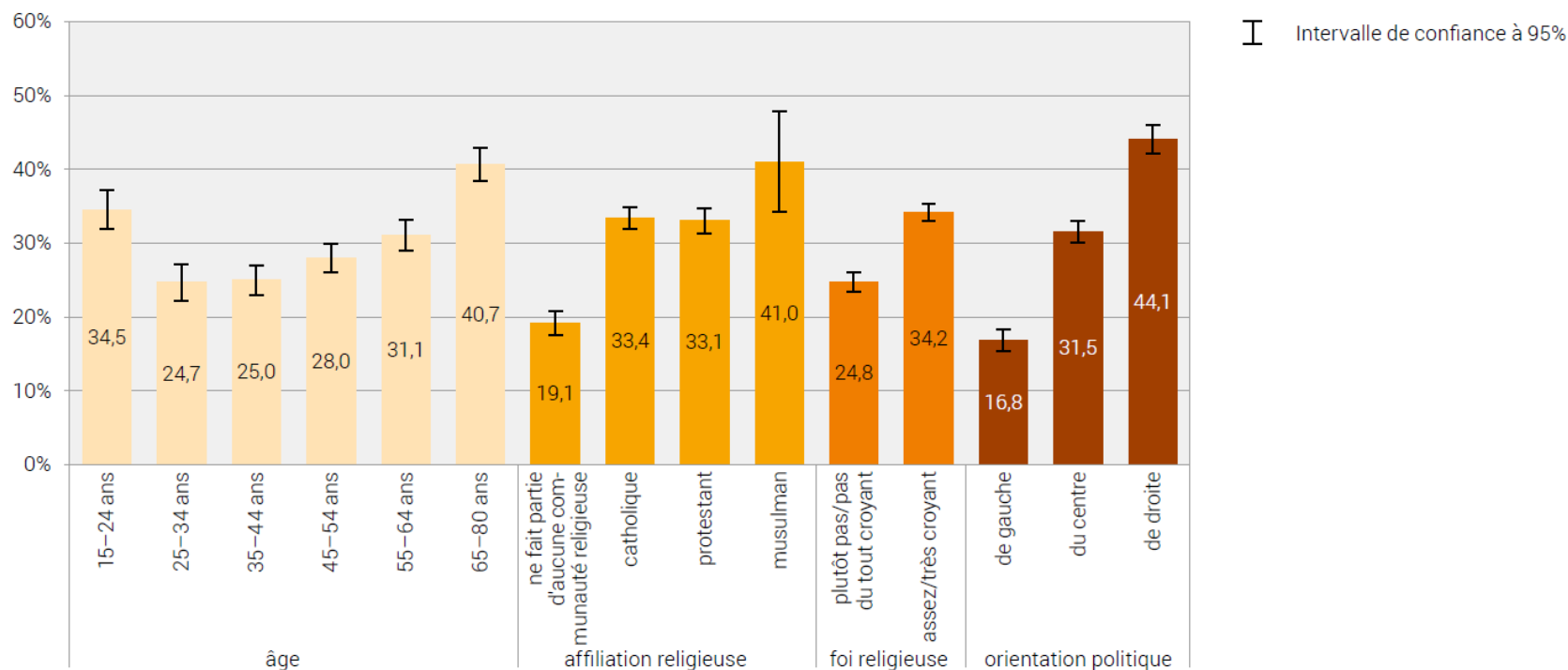
© OFS 2017

# DES ATTITUDES DE GENRE AUJOURD'HUI ÉGALITAIRES

Qui devrait s'occuper des tâches ménagères et des enfants, les femmes ou les hommes?  
part des femmes et des hommes qui approuvent la répartition traditionnelle des rôles, en 2013

Personnes de 15 à 80 ans

G 12.3



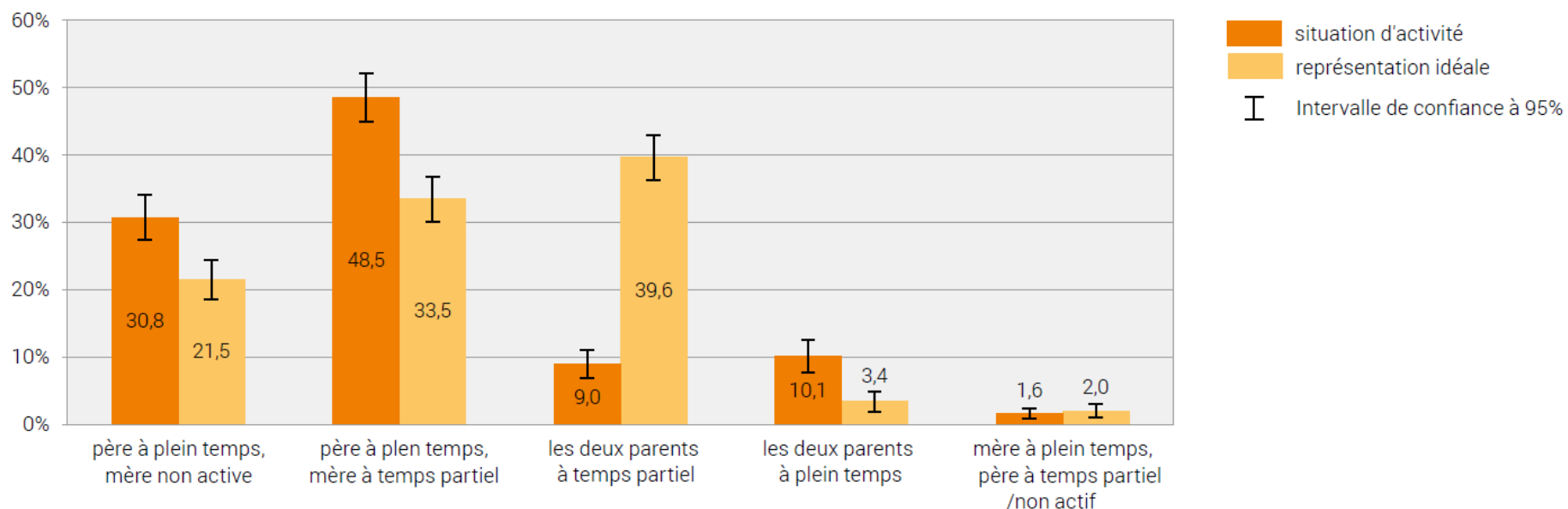
Note: les autres personnes indiquent principalement qu'il n'y a pas de différence entre les femmes et les hommes.

# DES PARENTS QUI SOUHAITENT UNE RÉPARTITION ÉGALITAIRE

## Comparaison entre la répartition effective du travail rémunéré dans les ménages avec enfants en âge préscolaire et la représentation idéale, en 2013

Personnes de 25 à 54 ans avec enfants de moins de 4 ans dans le ménage

G 12.9



Source: OFS – Enquête sur les familles et les générations (EFG) 2013

© OFS 2017

# EN RÉSUMÉ

---

- La famille standard en Suisse aujourd'hui: couple marié avec enfants, avec répartition des tâches inégalitaires du point de vue du genre, et cela alors même que les *représentations* des individus sont largement égalitaires
- Conséquence d'un contexte *institutionnel* (déficit garde extrafamiliale, impôts, droit, structure des salaires) où il est encore plus avantageux de se marier et pour la femme de se retirer du marché du travail à l'arrivée des enfants



# HYPOTHÈSE CENTRALE

- A contrario, on s'attend donc à ce que les individus qui ne respectent pas le script de la famille standard connaissent des déficits de bien-être
- Nous postulons que ces déficits seront particulièrement prononcés en Suisse (absents ou moins prononcés dans d'autres pays d'Europe O et N ), car les différentes institutions encadrant la famille y restent fortement structurées autour de la famille standard

# L'ENQUÊTE SUR LES FAMILLES ET LES GÉNÉRATIONS 2013 DE L'OFS

---

- Questionnaire adapté des enquêtes du Gender and Generation Programme européen, mais détails des questions assez différents ce qui limite grandement les comparaisons
  - Représentative de la population résidente suisse de 15 à 79 ans : 17 288 personnes ont répondu entre mai et décembre 2013
  - Enquête téléphonique assistée par ordinateur, suivi d'un questionnaire écrit (ou à remplir en ligne) (86,5% des entretiens téléphoniques)
-

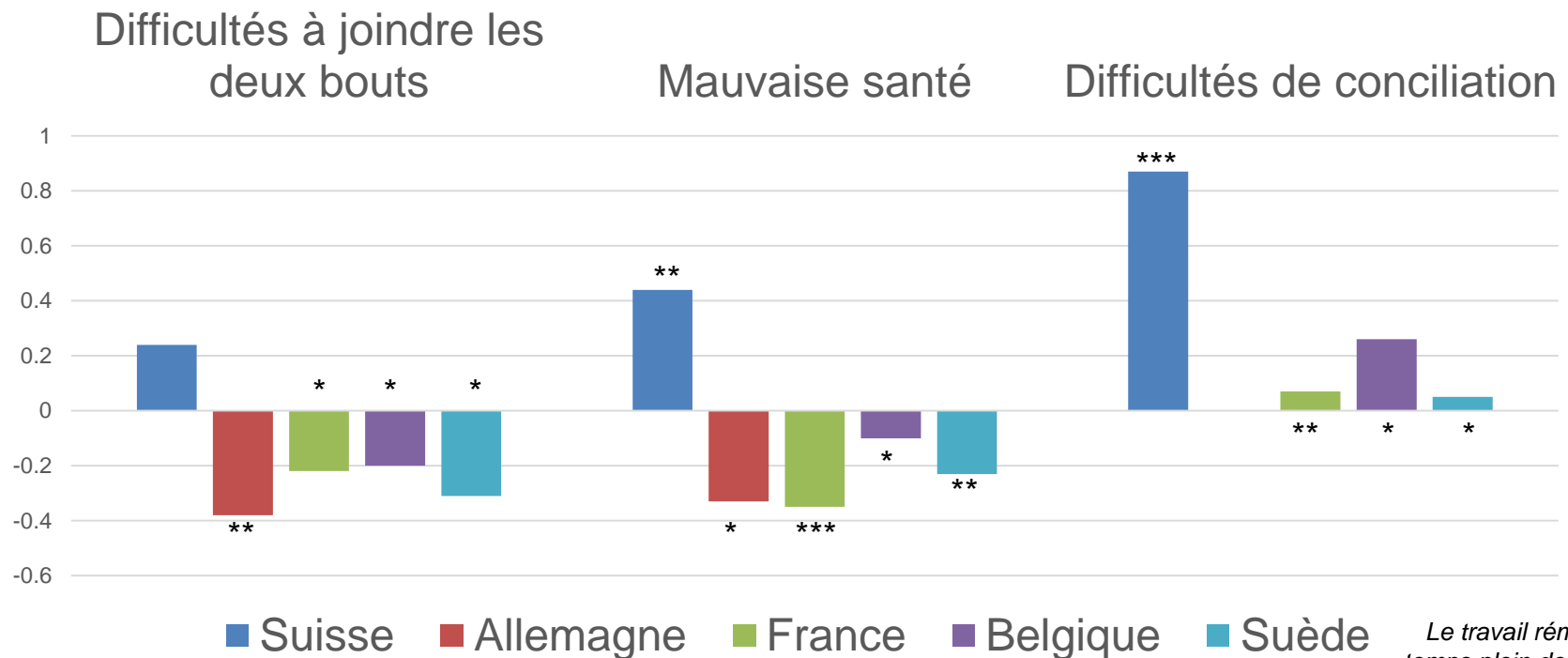
# QUATRE ÉTUDES SPÉCIFIQUES

---

- *Le travail rémunéré à temps plein des mères: malédiction ou bénédiction? Le cas singulier de la Suisse comparé à la Belgique, la France, l'Allemagne et la Suède, Juliette Fioretta, Clémentine Rossier*
- *Se marier ou vivre en union libre dans le contexte Suisse, Valérie-Anne Ryser, Jean-Marie le Goff*
- *The Consequences of Divorce for Mothers and Fathers: Unequal but Converging? Dorian Kessler*
- *Une vie florissante sans enfant ? Le cas de la Suisse. Claudine Sauvain-Dugerdil*

# PARENTS A DEUX 100%: EN SUISSE PLUS DE DIFFICULTÉS FINANCIÈRES, DE SANTÉ, DE CONCILIATION T-F

Etre dans un couple dual earner par rapport au (quasi) male breadwinner (référence): effets sur trois mesures du bien-être dans cinq pays (régressions logistiques avec effets d'interaction par pays)



Variables de contrôle: âge, sexe. Nombre d'enfant, niveau d'éducation  
 \* p < 0.05 \*\* p < 0.01 \*\*\* p < 0.001

*Le travail rémunéré à temps plein des mères: malédiction ou bénédiction?* Juliette Fioretta, Clémentine Rossier

# DUAL EARNER: NIVEAU SOCIOECONOMIQUE PLUS BAS EN SUISSE, PLUS ÉLEVÉ AILLEURS

Niveau d'éducation					Pays de naissance				
		prim.	sec.	tert.			UE	Non UE	Natif
DE	Allemagne	9%	61%	30%	DE	Allemagne	3.4%	9.3%	87.3%
	France	12%	48%	40%		France	2.8%	5.4%	91.8%
	Belgique	10%	29%	61%		Belgique	4.7%	5.4%	89.9%
	Suède	7%	48%	44%		Suède	5.7%	11.2%	83.1%
	Suisse	18%	41%	42%		Suisse	44.5%	22.1%	33.4%
	Total	11%	44%	45%		Total	8.1%	8.9%	82.9%
Total	Allemagne	14%	62%	25%	Total	Allemagne	2.1%	15.1%	82.8%
	France	20%	46%	34%		France	4.7%	8.8%	86.4%
	Belgique	18%	32%	50%		Belgique	5.6%	11.2%	83.2%
	Suède	8%	51%	40%		Suède	6.4%	15.7%	78.0%
	Suisse	8%	46%	45%		Suisse	24.1%	15.5%	60.4%
	Total	13%	48%	39%		Total	10.0%	13.3%	76.7%

Profil particulier des DE en Suisse:

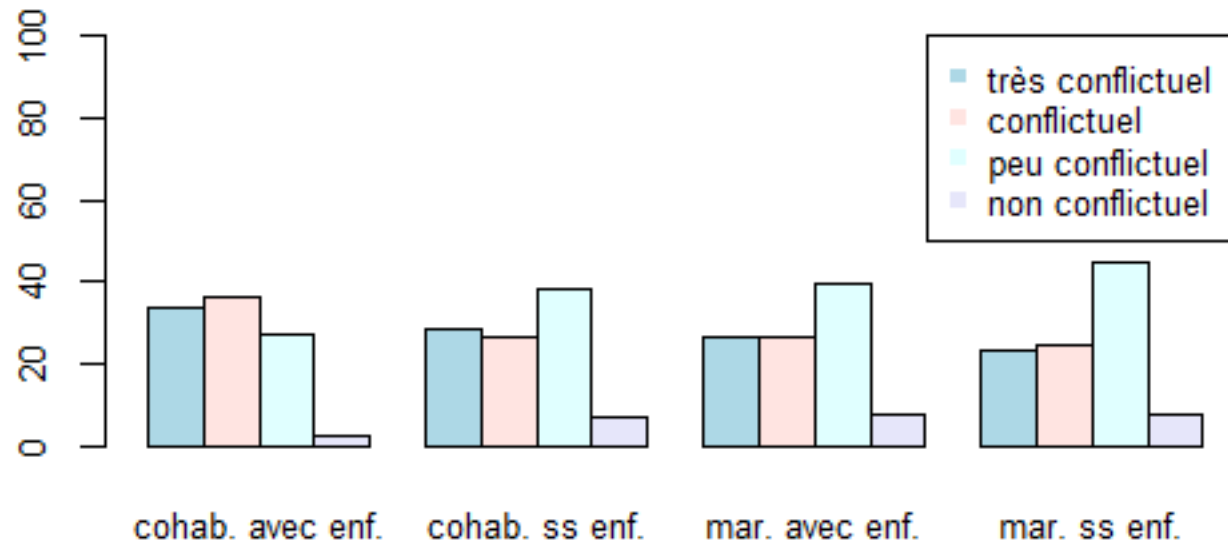
- sur-représentés parmi les personnes avec un niveau d'éducation primaire
- sur-représentés parmi les non-natifs

*Le travail rémunéré à temps plein des mères: malédiction ou bénédiction? Juliette Fioretta, Clémentine Rossier*

# LES COHABITANTS ONT PLUS SOUVENT DES CONFLITS ENTRE EUX ET SONT MOINS «HEUREUX»

(SOURCE: OFS-EFG, 2013)

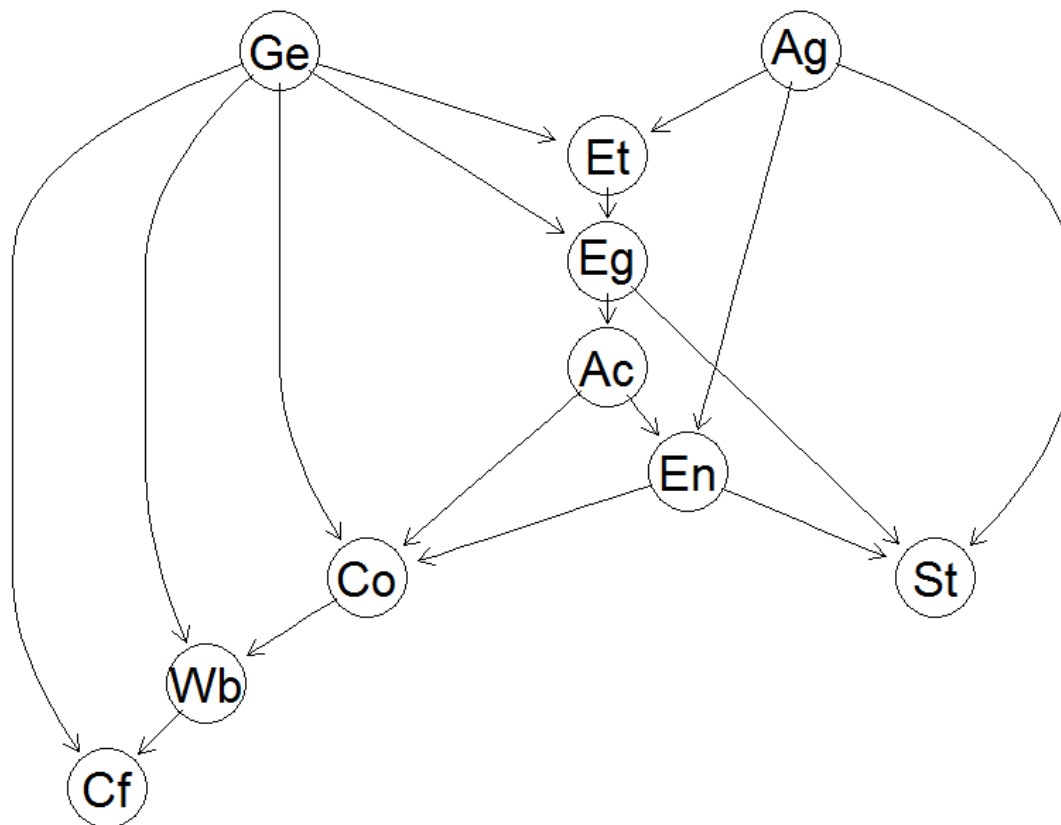
## Répartition des couples selon leur degré de conflit



Réponses données par les femmes

# LIENS ENTRE VARIABLES

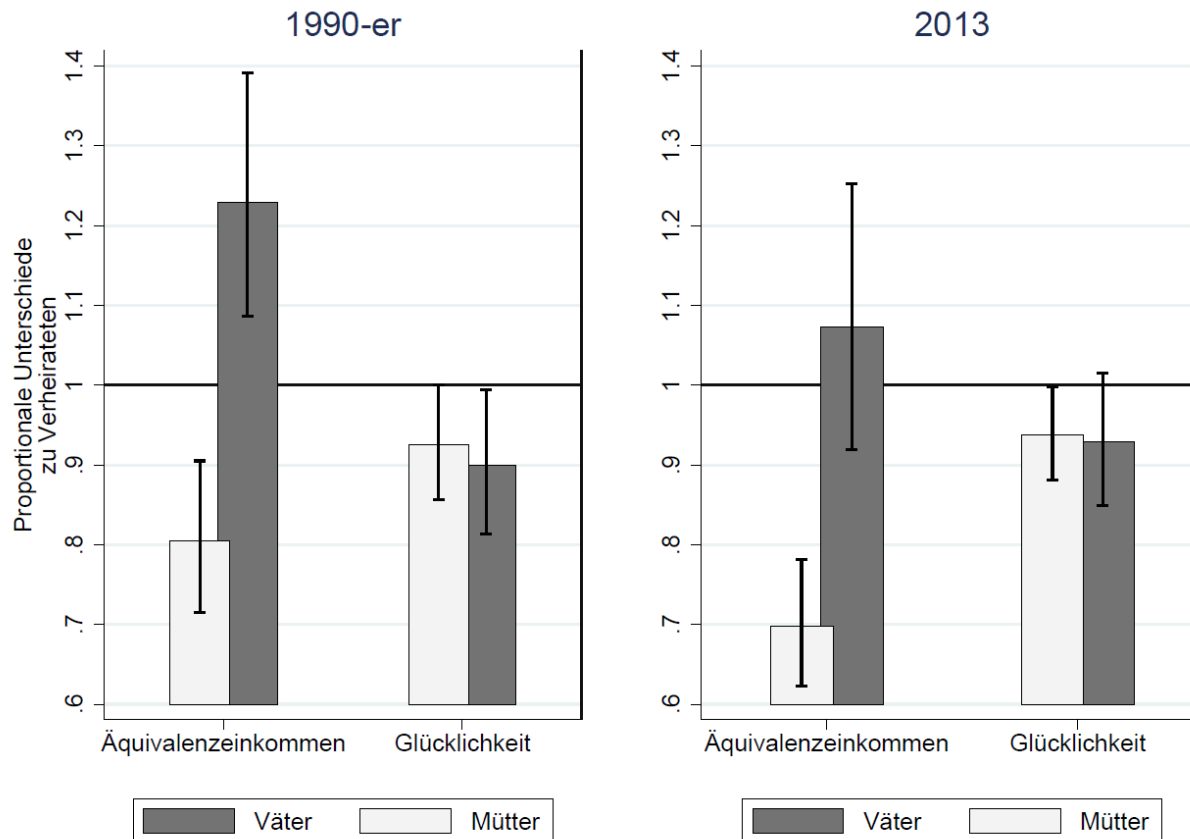
(ANALYSE DE RÉSEAU BAYÉSIEN, SOURCE: OFS, EGF2013)



- Ge=genre
- Ag=Age (génération)
- Et=Etudes
- Eg=Egalité
- Ac=statut activité professionnelle
- En=Statut matrimonial
- Co: conciliation vie fam. et vie prof.
- Wb:Well being
- Conflits entre partenaires

Schéma simplifié

# DIVORCÉS AVEC ENFANTS: EN SUISSE, PAS DE DIMINUTION DU DESAVANTAGE ECO DES FEMMES, PAS D'AMÉLIORATION DU "BONHEUR"

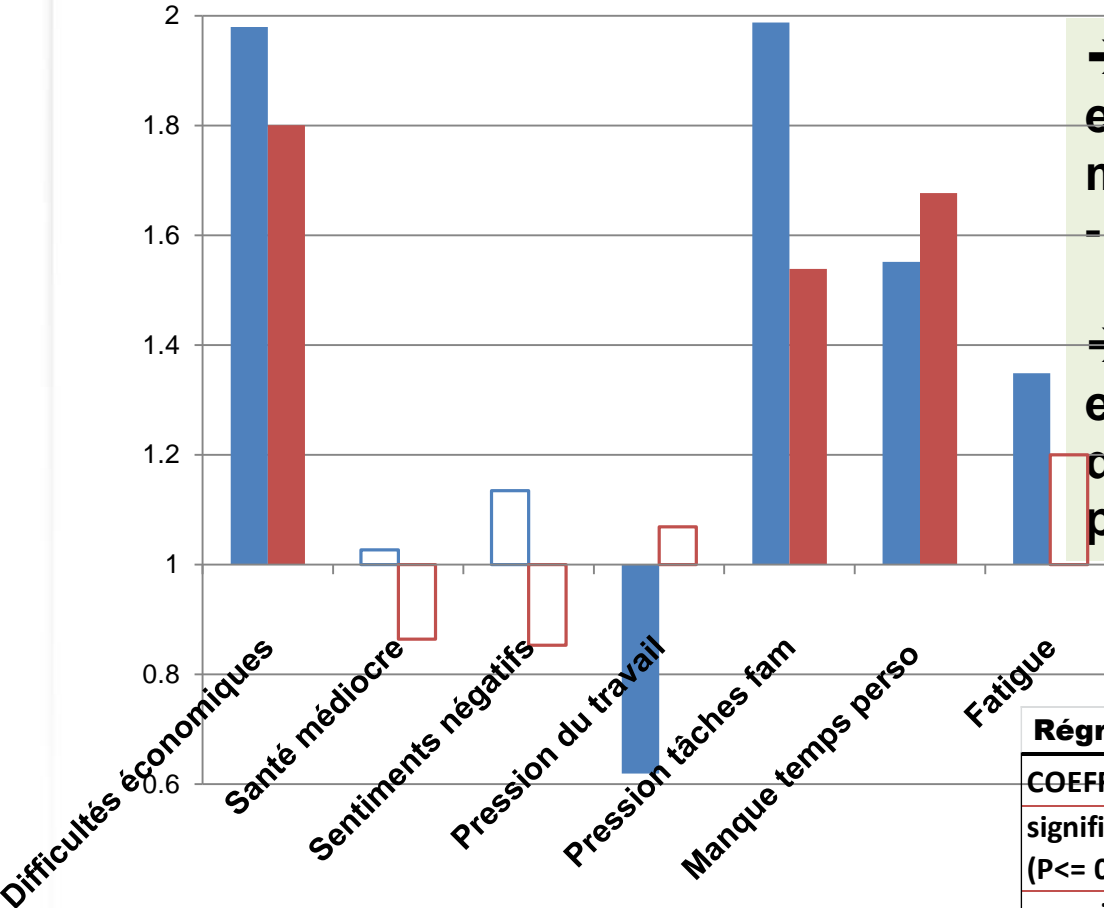




# ETRE SANS ENFANT AUX AGES MEDIANS

## Bien-être et équilibre travail-famille.

Jeunes adultes avec enfants dans ménage par rapport à ceux sans enfant :



→ Plus de difficultés économiques et de pression des tâches familiales, manque de temps pour soi et - pour les femmes - plus de fatigue;

→ Mais pas d'effet sur la santé et - pour les femmes - moins de pression de l'activité professionnelle.

### Régression logistique (rapport de cote)

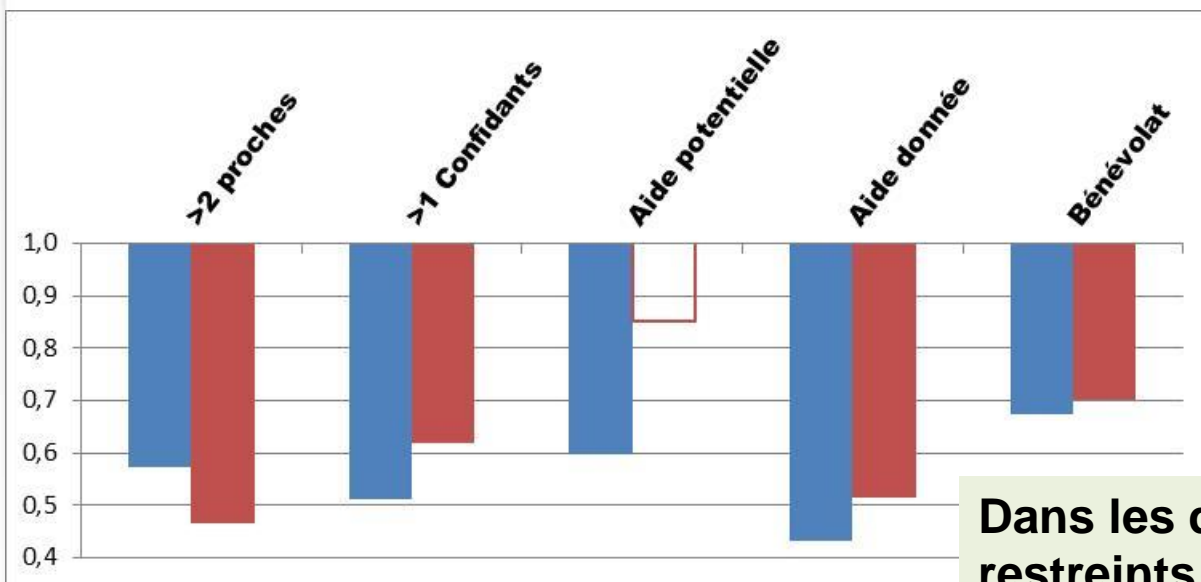
COEFFICIENT :	Femmes	Hommes
significatif (P<= 0,01)		
non significatif (P>0,01)		

Femmes 32-56 ans, hommes 35-58 ans.

# AVANCER EN AGE SANS ENFANT

Intégration : Réseau social et bénévolat.

F/H de + de 50 ans n'ayant pas eu d'enfant par rapport à ceux qui en ont eus



## Régression logistique (rapport de cote)

COEFFICIENT :	Femmes	Hommes
significatif (P<= 0,01)	■	■
non significatif (P>0,01)	□	□

Personnes de + de 50 ans sans enfant dans le ménage

Dans les deux sexes, réseaux plus restreints et, pour les femmes, moindre aide potentielle.

Les femmes et les hommes sans enfant fournissent moins d'aide et s'engagent moins dans des activités bénévoles.

# CONCLUSION

---

- Nous confirmons qu'en Suisse les individus qui s'engagent dans des formes de famille non-standards rencontrent des difficultés majeures
    - ⇒ On comprends mieux pourquoi les individus privilégient encore la famille standard (mariée inégalitaire), alors qu'ils ont des idéaux égalitaires
    - ⇒ Et pourquoi, face à ces alternatives (famille non standard = difficultés / famille standard = inégalités), on renonce souvent à avoir des enfants en Suisse, avec ce que cela implique aux âges avancés
-

# SOURCES

---

- Rossier C., C. Sauvain-Dugerdil, L. Bernardi  
"Bien-être des individus dans des familles non-standards en Suisse. Cadre introductif à une série d'analyses de l'Enquête sur les Familles et les Générations (EFG-2013)", *Population* (soumis)
- Quatre autres articles cités (soumis même numéro)
- *Les familles en Suisse. Rapport statistique 2017*, OFS. <https://www.bfs.admin.ch/bfs/fr/home/statistiques/catalogues-banques-donnees/publications.assetdetail.2347881.html>