

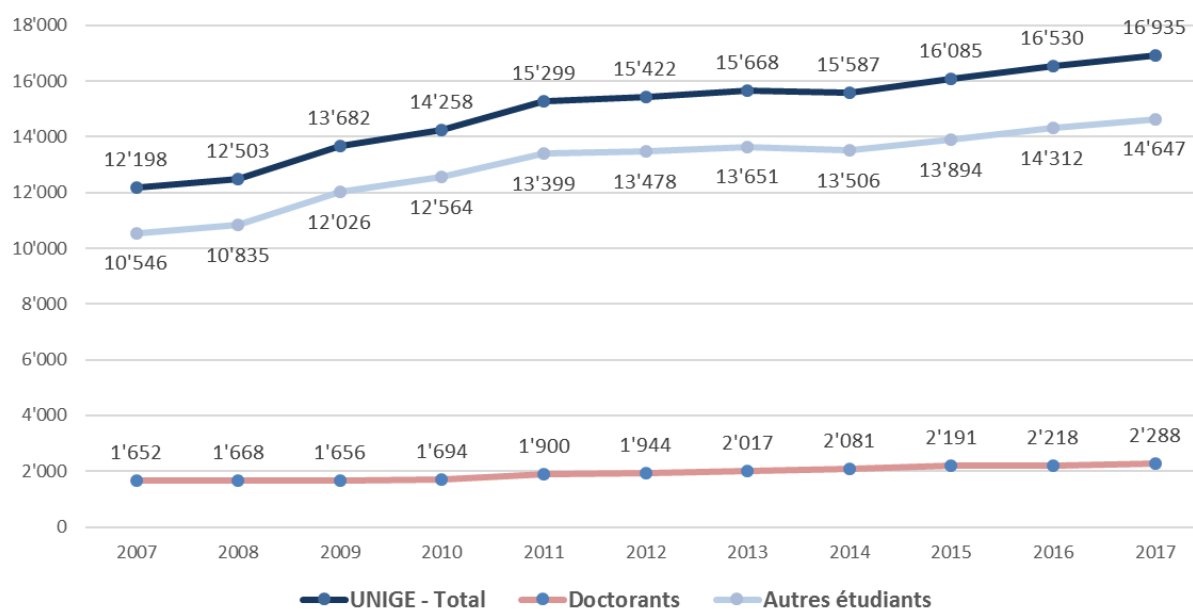
Statistique sur les doctorant-e-s de l'Université de Genève

Extraction des données

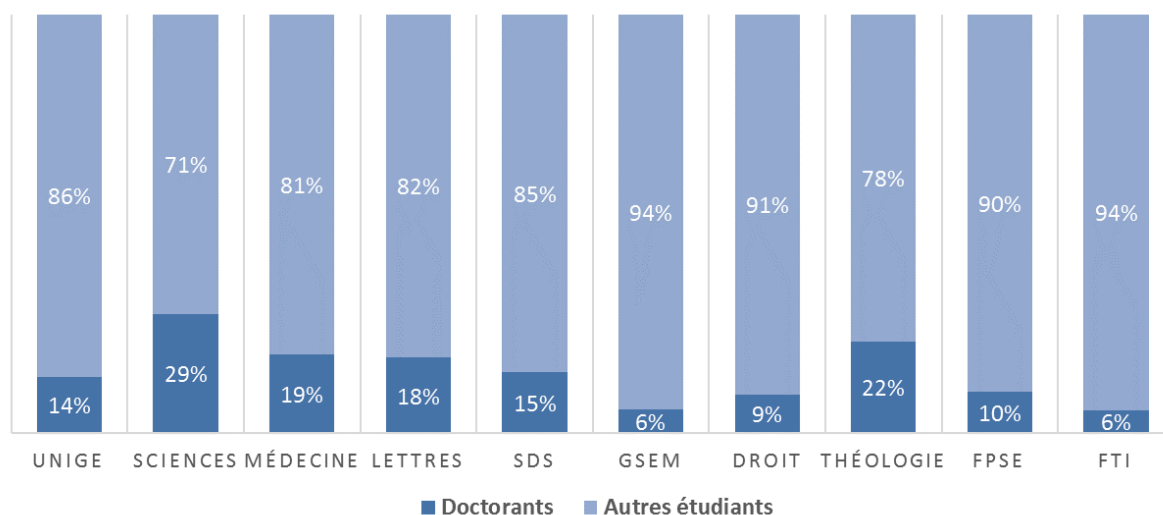
Les données présentées dans ce document correspondent à une photographie de la base de données des étudiant-e-s prise au mois de novembre de chaque année, une fois les exmatriculations et les régularisations de cursus effectuées. Les étudiantes et étudiants de l'IHEID ne sont pas considérés.

Entre 2007 et 2017, le nombre de doctorant-e-s a progressé de plus de 38%, passant de 1'652 à 2'288 personnes. Les étudiantes et étudiants inscrits en thèse de doctorat représentent 14% du corps étudiant de l'UNIGE et sont proportionnellement plus nombreux à effectuer leur thèse en facultés des sciences, lettres, médecine et théologie.

Graphique 1 – Evolution de nombre d'étudiant-e-s à l'Université de Genève, 2007-2017

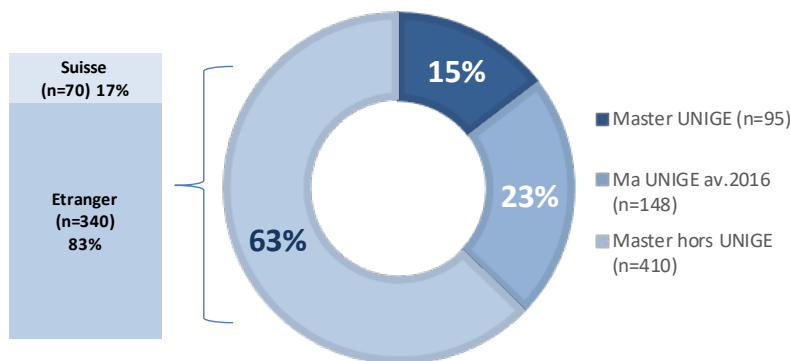


Graphique 2 – Proportion de doctorant-e-s par facultés, en 2017



Parmi les 653 doctorantes et doctorants qui débutent une thèse de doctorat en 2017, seul-e-s 15% (n=95) sont titulaires d'un master de l'UNIGE obtenu en 2016 ou 2017. Une grande proportion de doctorant-e-s de 1^{ère} année sont titulaires d'un titre de master étranger, provenant principalement de France, d'Italie, du Royaume-Uni et de Russie.

Graphique 3 – Proportion de doctorant-e-s en 1^{ère} année de thèse ayant obtenu ou non son master à l'UNIGE en 2016 ou 2017 (N=653)



Note

Les doctorant-e-s de 1^{ère} année regroupent tous les étudiant-e-s inscrit-e-s en semestres d'études 1 et 2 de doctorat.

Les doctorant-e-s ayant obtenu un master à l'UNIGE comprennent celles et ceux qui ont obtenu leur master en 2016 ou en 2017, c'est-à-dire l'année d'inscription en thèse et l'année précédant l'inscription en thèse (notion de consécutif).

Graphique 4 – Proportion de doctorant-e-s de 1^{ère} année ayant obtenu ou non un master de l'UNIGE en 2016-2017

