

ÉTUDIANT-ES 2019

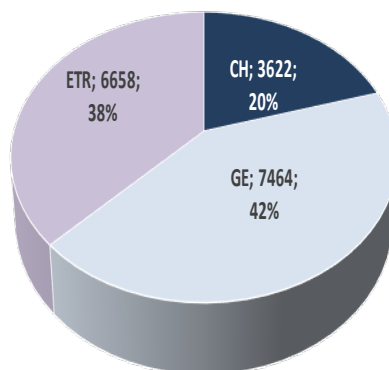
L'UNIGE accueillera en 2019, **17'744** étudiant-es, soit une **augmentation de 2,7%** (17'271 étudiant-es en 2018).

En 10 ans, l'augmentation du nombre d'étudiant-es est de 25%, passant de 14'230 en 2010 à 17'744. Cette croissance continue se retrouve dans toutes les facultés avec plus ou moins d'intensité, excepté en faculté des Lettres.

Provenance

Les étudiant-es de provenance suisse représente 62% du total des étudiant-es de l'UNIGE. Par *provenance*, on entend, domicile au moment de l'obtention du certificat d'entrée, généralement le certificat d'études secondaires. La faculté qui accueille le plus d'étudiant-es étrangers-ère-s est la FTI avec 61% suivie des Sciences avec 51% d'étranger-ère-s. La répartition des étudiant-es, selon le niveau d'étude, montre qu'en Bachelor 73% des étudiant-es sont des Suisses, en Masters, 62% sont des Suisses et en Doctorats, seuls 34% sont suisses.

Part des étudiant-es selon la provenance

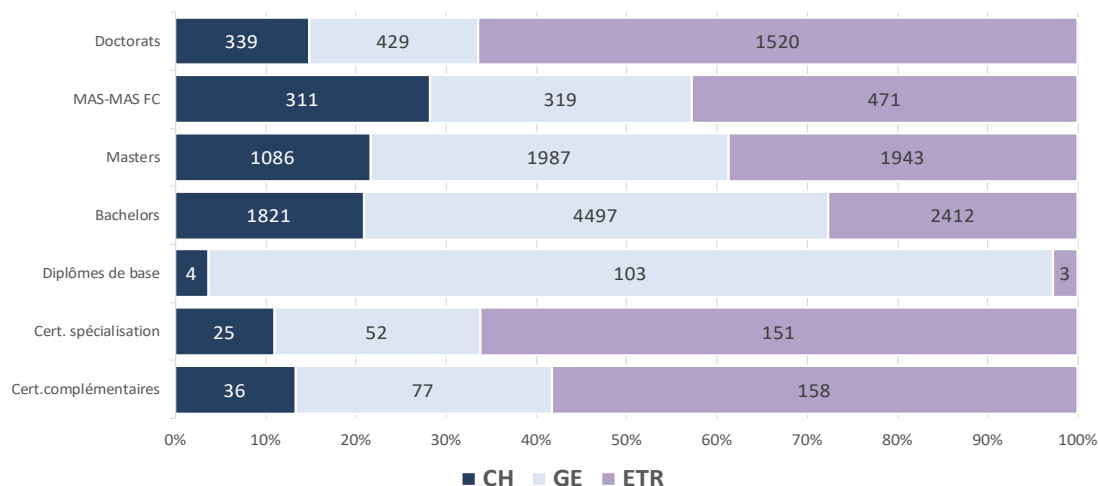


Le nombre d'étudiants en Bachelor a augmenté de 2% entre 2018 et 2019. Le Bachelor qui a connu le plus de succès est le Bachelor en sciences biomédicales avec une augmentation de 52% entre 2018 et 2019 passant de 71 à 108 étudiant-es. En nombre absolu, c'est le Bachelor en management et économie qui voit ses effectifs monter de 956 étudiant-es en 2018 à 1'007 en 2019 soit 5% d'augmentation. Au vu des demandes d'immatriculation, ce bachelor aurait pu connaître une augmentation plus substantielle. A relever que pour la première fois, le BARI du GSI voit ses effectifs baisser de 3%, passant de 1198 à 1163 étudiant-es.

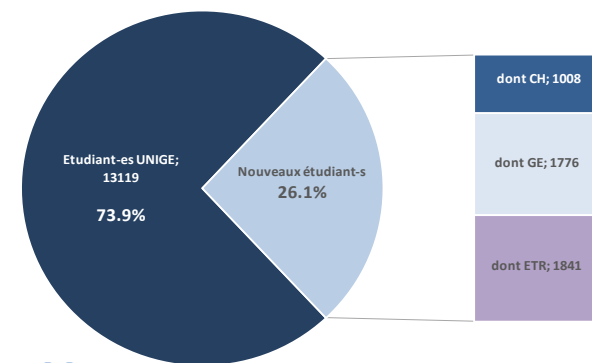
Le nombre d'étudiant-es en Master a augmenté de 5% passant de 4'783 à 5'016 en 1 an, à noter, par exemple l'augmentation de 50 à 85 étudiant-es pour le Master en innovation, développement humain et durabilité, soit une variation de 70% et le Master en psychologie qui fait un bond de 11% passant de 344 à 381 étudiant-es.

Globalement le nombre de doctorant-es est stable, mais la répartition selon les facultés varie. En effet la FPSE augmente de 7% ses doctorant-es, tout comme la Médecine alors que les Sciences passe de 680 doctorant-es à 631, soit une baisse de 7%.

Part des étudiant-es selon la provenance et le niveau d'étude



Étudiant-es entrant-es et ancien-nes, ventilation des entrant-es selon provenance



Conception et réalisation :

Bureau de l'information statistique

Pour toute demande veuillez adresser un courriel à statistiques@unige.ch

