



**UNIVERSITÉ
DE GENÈVE**

STATISTIQUES

STATISTIQUES UNIVERSITAIRES

2011-2012

Conception et réalisation : Bureau des statistiques
Rectorat
Université de Genève

Photo de couverture : Université de Genève

Impression : ReProMail

Tirage : 200 exemplaires

Date de parution : Juin 2012

Informations : Estelle Martin / Véronique Produit/Olivia Elmaleh
+4122 379 77 32 / 75 43
olivia .elmaleh@unige.ch
veronique.produit@unige.ch
www.unige.ch/dadm/stat/

Table des matières

	Pages
- Abréviations	6
- Définitions, Dates d'extractions et Nouveautés	7
- L'Université de Genève en quelques chiffres	9
1. DONNÉES D'ENSEMBLE	
1.1 ÉTUDIANTS	15 - 40
1.1.1 Historique et OFS	17 - 24
1.1.2 Nouveaux étudiants	25 - 30
1.1.3 Échanges d'étudiants	31 - 36
1.1.4 Formation continue (sur l'année civile)	37 - 40
1.2 DIPLÔMES DÉLIVRÉS	41 - 46
1.3 PERSONNEL	47 - 52

2. DONNÉES PAR FACULTÉS ET INSTITUTS

2.1 FACULTÉ DES SCIENCES	55 - 66
2.1.1 Etudiants	56
2.1.2 Diplômes	62
2.1.3 Personnel	65
2.2 FACULTÉ DE MÉDECINE	67 - 76
2.2.1 Etudiants	68
2.2.2 Diplômes	73
2.2.3 Personnel	75
2.3 FACULTÉ DES LETTRES	77 - 100
2.3.1 Etudiants	78
2.3.2 Diplômes	94
2.3.3 Personnel	99
2.4 FACULTÉ DES SCIENCES ÉCONOMIQUES ET SOCIALES	101 - 118
2.4.1 Etudiants	102
2.4.2 Diplômes	112
2.4.3 Personnel	118
2.5 FACULTÉ DE DROIT	119 - 126
2.5.1 Etudiants	120
2.5.2 Diplômes	123
2.5.3 Personnel	125
2.6 FACULTÉ DE THÉOLOGIE	127 - 132
2.6.1 Etudiants	128
2.6.2 Diplômes	130
2.6.3 Personnel	131

2.7 FACULTÉ DE PSYCHOLOGIE ET DES SCIENCES DE L'ÉDUCATION	133 - 142
2.7.1 Etudiants	134
2.7.2 Diplômes	139
2.7.3 Personnel	142
2.8 FACULTÉ DE TRADUCTION ET D'INTERPRÉTATION	143 - 150
2.8.1 Etudiants	144
2.8.2 Diplômes	147
2.8.3 Personnel	149
2.9 INSTITUT D'ARCHITECTURE (FERMÉ)	151 - 154
2.9.1 Etudiants	152
2.9.2 Diplômes	153
2.10 IEUGE/IUFE	155 - 160
2.10.1 IEUGE	156
2.10.2 IUFE	158
2.11 INSTITUTS EN RELATION AVEC L'UNIVERSITÉ	161- 168
2.11.1 IHEID	162
2.11.2 CEO	168

Abréviations

UNIGE : Université de Genève

DIP : Département de l'Instruction Publique

EPT : Postes «équivalent plein temps». Un poste à mi-temps = .5 postes en EPT

OFS : Office Fédéral de la Statistique

PAT : Personnel Administratif et Technique

SIUS : Système d'Information Universitaire Suisse

UNACI : Autorités Administratives et Centres / Services communs de l'Université / Rectorat / Administration centrale / Centres interfacultaires

Facultés et Instituts de l'Université

S : Faculté des Sciences

L : Faculté des Lettres

SES : Faculté des Sciences Economiques et Sociales

T : Faculté de Théologie

IA : Institut d'Architecture (fermé)

ELCF : Ecole de Langue et Civilisation Françaises

M : Faculté de Médecine

IEUG : Institut Européen de l'UNIGE

D : Faculté de Droit

FPSE : Faculté de Psychologie et des Sciences de l'Education

FTI : Faculté de Traduction et d'Interprétation

EEPS : Ecole d'Education Physique et de Sport

Instituts en relation avec l'Université

IUHEI : Institut Universitaire des Hautes Etudes Internationales

CEO : Institut Oecuménique de Bossey

IUFE : Institut Universitaire de formation des enseignants

IUED : Institut Universitaire d'Etudes du Développement

IHEID : Institut des Hautes d'Etudes Internationales et du Développement

Écoles Polytechniques

EPFL : École Polytechnique Fédérale de Lausanne

EPFZ : École Polytechnique Fédérale de Zürich

Abréviations de diplômes

BA : Bachelor / Baccalauréat universitaire

DEA : Diplôme d'Études Approfondies

DESS : Diplôme d'Études Supérieures Spécialisées

MAS : Master of Advanced Studies / Maîtrise d'études avancées

MA : Master / Maîtrise universitaire

DES : Diplôme d'Études Supérieures

MBA : Master in Business Administration

MBL : Master in Business Law

LL.M : Legum magister, Master of Laws

MAS (FC) : Maîtrise universitaire d'études avancées / Master of Advanced Studies

DAS (FC) : Diplôme de formation continue / Diploma of Advanced Studies

CAS (FC) : Certificat de formation continue / Certificate of Advanced Studies

Définitions

Corps enseignant : *Corps Professoral et Collaborateurs de l'enseignement et de la recherche*

Corps professoral : *Professeurs ordinaires, assistants, associés, titulaires, suppléants, invités*

Etudes de base : *Licences, 1ers Diplômes, Bachelors et Masters*

Etudes avancées : *Diplômes d'Etudes Approfondies, Diplômes d'Etudes Supérieures Spécialisées, et Masters of Advanced Studies et formation continue*

Etudiants étrangers : *Etudiants de nationalités autres que Suisse*

Etudiants domiciliés à l'étranger / à Genève : *Etudiants dont le domicile des parents au moment de l'obtention du diplôme de fin d'études secondaires était à l'étranger / à Genève (quelle que soit la nationalité) - critère du domicile légal*

Instituts en relation avec l'Université : *Instituts universitaires autonomes (sur le plan budgétaire et comptable) mais dont les étudiants sont immatriculés à l'UNIGE (administrés par l'Université de Genève et répertoriés dans le SIUS)*

Dates d'extractions

Les extractions de données **étudiants** sont faites deux fois par an (automne/printemps). Les extractions sont faites au même moment pour toutes les facultés/instituts. Elles sont ensuite envoyées à l'OFS pour vérifications. Elles ne sont utilisées pour les statistiques universitaires qu'à partir du moment où les données ont été vérifiées et validées.

Les dates des extractions étudiants incluses dans cette publication sont les suivantes :

Hiver 2003: 12.12.03

Hiver 2004: 21.12.04

Hiver 2005: 19.01.06

Hiver 2006: 15.12.06

Automne 2007: 04.12.07

Automne 2008: 20.11.08

Automne 2009: 13.11.2009

Automne 2010: 12.11.2010

Automne 2011: 11.11.2011

L'extraction des **diplômes réussis** inclut tous les diplômes réussis durant la même année civile (donc sur les 3 sessions d'examens d'une même année civile).

Les extractions des données du **personnel** ont lieu à chaque trimestre. Pour la publication, nous n'utilisons que l'extraction du 31 décembre de chaque année. Attention, dès 2012 l'extraction se fera selon un calcul de taux moyen annuel et plus sur une photographie au 31.12 .

Plusieurs modifications ont été apportées aux statistiques et donc à la brochure de cette année :

ETUDIANTS 2011:

- 1) Les étudiants en MAS/DAS/CAS de formation continue sont désormais compris dans le total officiel que donne l'UNIGE. Par souci de clarté, un chapitre «Historique et OFS» détaille les différents calculs afin de retrouver les chiffres auxquels nous étions familiarisés.
- 2) Avant 2011, les chiffres livrés à l'OFS correspondaient, à quelques exceptions près, aux mêmes totaux. Depuis 2011, l'OFS a modifié quelques règles et les chiffres livrés ne correspondent plus. Les étudiants en formation < 60 ECTS ne sont plus livrés. En 2011, cela représente tout de même 709 étudiants dont l'OFS ne tient plus compte.
- 3) Les étudiants de formation continue > 60 ECTS qui sont livrés à l'OFS sont ceux présents lors de la «photographie» du 11.11.2011. Ceux qui sont dans notre brochure sont ceux qui suivaient des cours pendant le semestre d'automne 2011. Une petite différence existe donc entre ces deux statistiques.
- 4) Les MAS/DAS de formation continue (>60ECTS) ont toujours été livrés à l'OFS mais n'apparaissaient pas clairement dans nos chiffres publiés. Dès 2011, les statistiques livrées à l'OFS s'entendent avec les MAS/DAS de formation continue, soit 774 étudiants de plus. Il faut donc noter une rupture entre 2010 et 2011 dans la manière de construire nos statistiques.

PERSONNEL 2011:

Les chiffres du personnel ne sont fournis qu'en EPT et cela en vue du changement de calcul qu'apportera l'OFS dès le 31.12.2012. Ce calcul ne permettra plus une réelle comparaison du nombre de personnes entre 2011 et 2012. La décision a donc été prise de ne publier, dès 2011, que les EPT.

L'Université en quelques chiffres

CHIFFRES-CLEFS 2011 - Nombre d'étudiants en 2010 et 2011

ETUDIANTS		2010	2011	
		Chiffres officiels de l'UNIGE	Chiffres officiels de l'UNIGE*	Avec FC (MAS, DAS, CAS)
Facultés	S	2'139	2'331	2'333
	dont femmes	1'023	1'120	1'121
	M	1'641	1'880	2'172
	dont femmes	919	1'054	1'265
	L	2'015	2'066	2'163
	dont femmes	1'367	1'408	1'485
	SES	3'544	3'802	4'406
	dont femmes	1'912	1'966	2'247
	D	1'654	1'812	1'883
	dont femmes	1'018	1'096	1'145
	T	143	165	171
	dont femmes	67	78	80
	FPSE	2'000	1'997	2'071
	dont femmes	1'638	1'615	1'667
	IUFE	425	495	505
	dont femmes	239	321	327
IA	17	14	14	
dont femmes	3	3	3	
FTI	564	626	609	
dont femmes	471	523	509	
IEUGE	88	95	114	
dont femmes	56	56	60	
Total	14'230	15'283	16'441	
Instituts	IHEID	799	782	782
	dont femmes	514	496	496
	CEO	28	16	16
	dont femmes	11	4	4
Total	827	798	798	
TOTAL UNIGE ET INSTITUTS		15'057	16'081	17'239
dont femmes		9'238	9'740	9'393

* Cette colonne comprend les MAS/DAS FC > 60 ECTS uniquement

ÉCHANGES D'ÉTUDIANTS

	Etudiants accueillis	Etudiants partis
Programmes ERASMUS/SOCRATES	283	210
Programmes de mobilité Suisse	70	27
Total des échanges	781	390

AUDITEURS LIBRES

Auditeurs libres inscrits: 1'129

CHIFFRES-CLEFS 2011 - Personnel en EPT

PERSONNEL		2011			
		Corps professoral (ENS)	Collaborateurs enseignement et recherche (COL)	PAT	TOTAL
Facultés	UNACI	10.20	116.03	505.70	631.93
	dont femmes	5.00	61.83	278.45	345.28
	S	118.90	747.23	382.98	1'249.11
	dont femmes	19.00	256.34	169.98	445.32
	M	100.88	539.86	452.50	1'093.24
	dont femmes	17.00	271.61	309.75	598.36
	L	67.85	216.26	31.15	315.26
	dont femmes	14.00	120.79	24.25	159.04
	SES	66.69	205.30	57.15	329.14
	dont femmes	18.20	82.54	39.75	140.49
	D	34.68	94.80	24.75	154.23
	dont femmes	10.35	53.02	21.12	84.49
	T	9.20	12.10	2.50	23.80
	dont femmes	0.00	7.15	1.70	8.85
FPSE	46.68	216.72	41.70	305.10	
dont femmes	14.50	150.99	31.00	196.49	
FTI	9.60	49.18	8.00	66.78	
dont femmes	4.50	34.73	5.10	44.33	
TOTAL UNIGE		464.66	2197.48	1'506.42	4'168.56
dont femmes		102.55	1'039.00	881.12	2'022.68

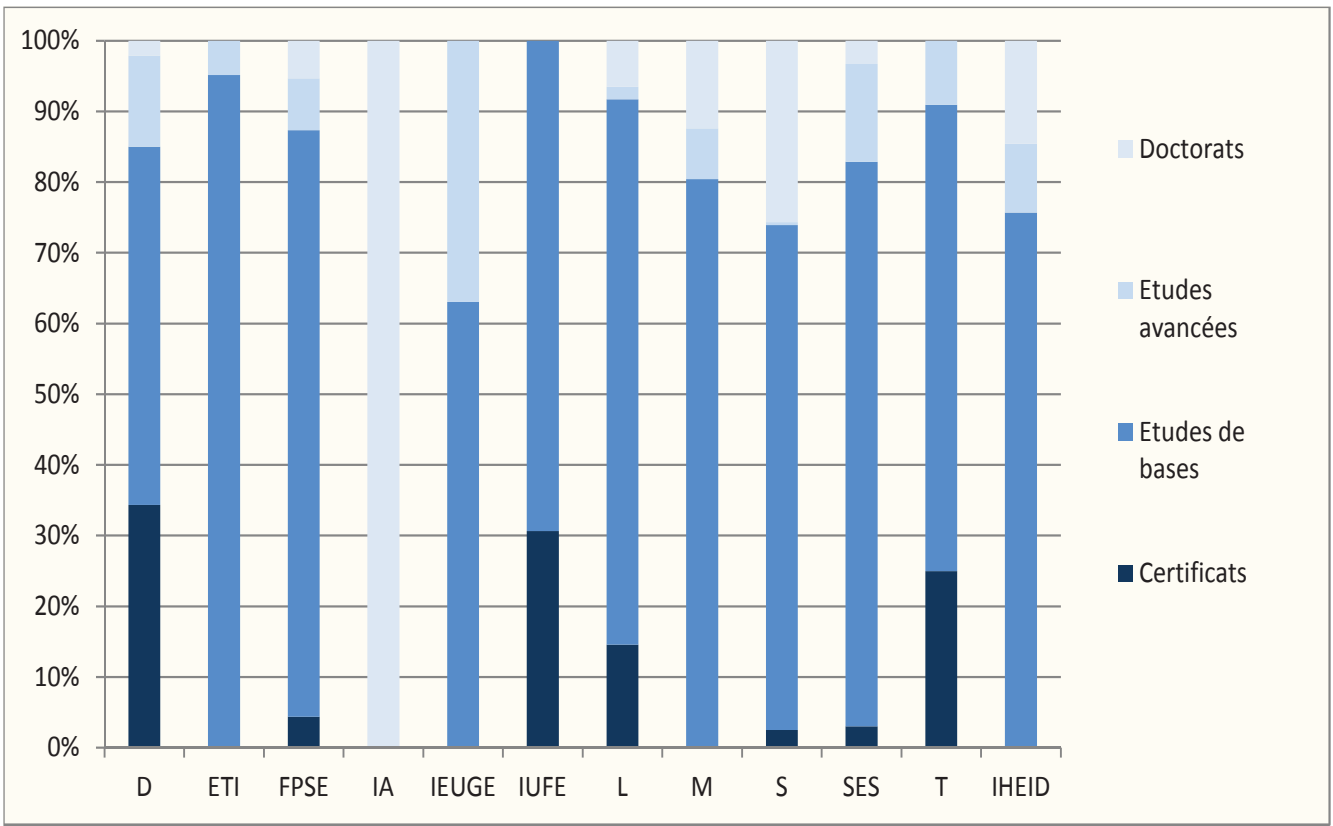
CHIFFRES-CLEFS 2011 - Nombre de diplômés en 2010 et 2011

DIPLOMES		2010	2011	
		Chiffres officiels de l'UNIGE	Chiffres officiels de l'UNIGE*	Avec FC (MAS, DAS, CAS)**
Facultés	S	439	483	483
	dont femmes	229	242	
	M	378	347	500
	dont femmes	222	184	
	L	395	398	446
	dont femmes	286	294	
	SES	827	962	1'417
	dont femmes	425	509	
	D	518	766	833
	dont femmes	337	480	
	T	31	44	54
	dont femmes	12	22	
	FPSE	511	617	664
	dont femmes	425	533	
IUFE	186	310	310	
dont femmes	96	185		
IA	3	1	1	
dont femmes	1	0		
FTI	150	144	144	
dont femmes	129	117		
IEUGE	47	46	62	
dont femmes	24	24		
Total	3'485	4'118	4'914	
Instituts	IHEID	283	288	288
	dont femmes	172	186	
	CEO			
dont femmes				
Total	283	288	288	
TOTAL UNIGE ET INSTITUTS		3'768	4'406	5'202
	dont femmes	2'358	2'776	

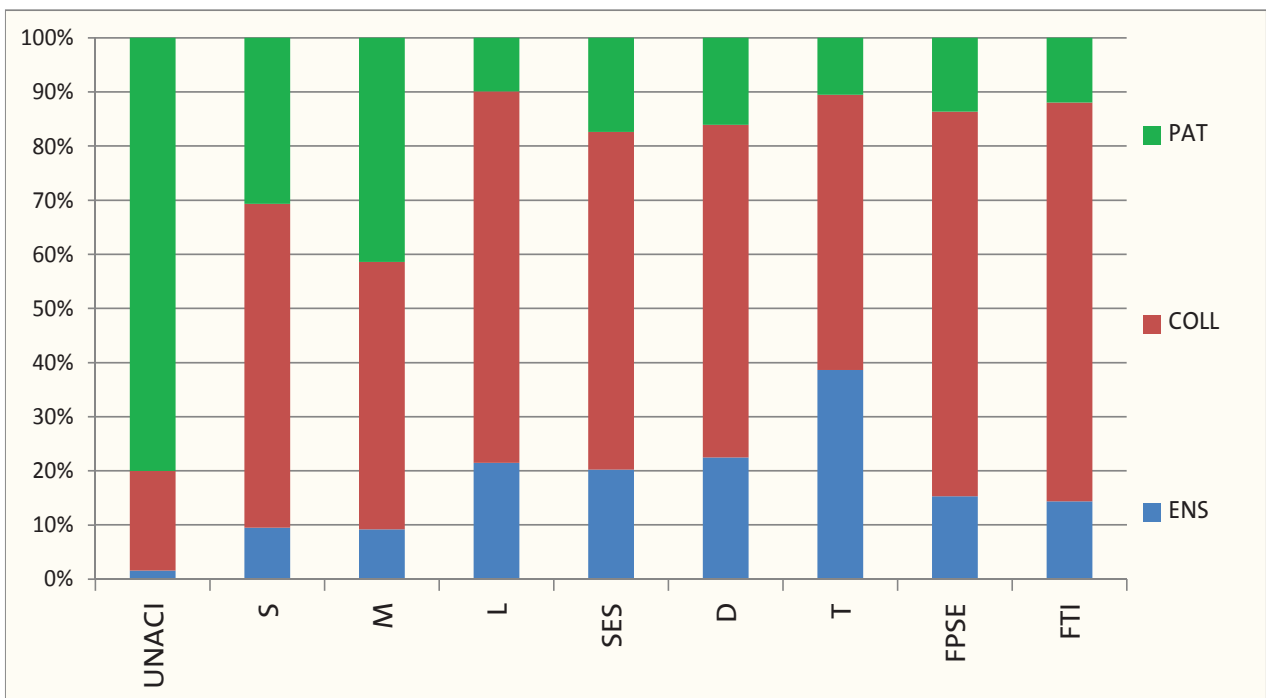
* Cette colonne comprend les MAS/DAS FC > 60 ECTS uniquement

** pas de statistiques par sexe actuellement pour les CAS et les DAS (FC)

Diplômes UNIGE (n=4406)



Personnel en EPT selon fonction, répartition en % par faculté





**UNIVERSITÉ
DE GENÈVE**

1. DONNÉES D'ENSEMBLE





**UNIVERSITÉ
DE GENÈVE**

1.1.ÉTUDIANTS





**UNIVERSITÉ
DE GENÈVE**

1.1.1

***Historique
et OFS***



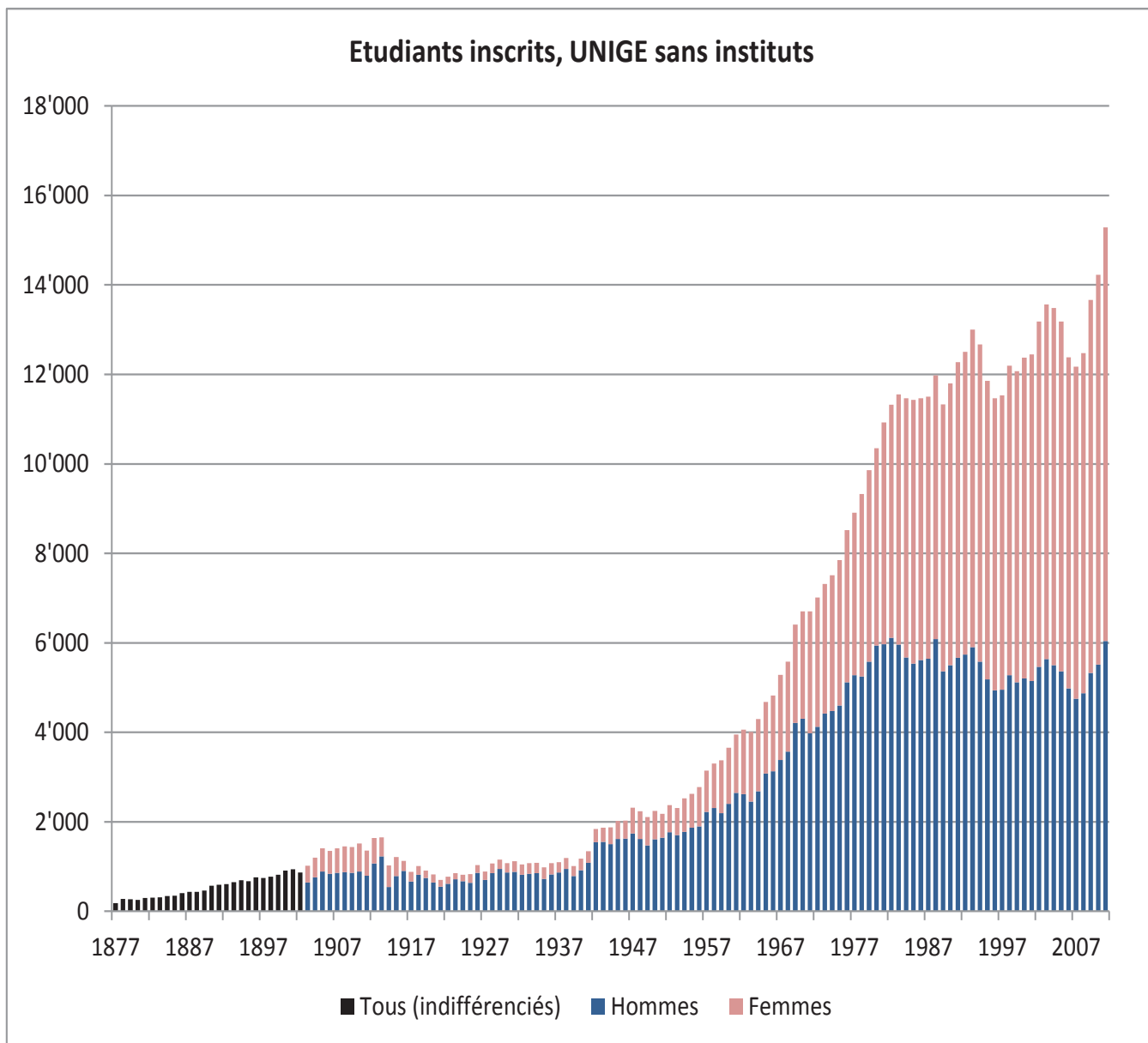
Nombre d'étudiants en 2010 et 2011 - Chiffres officiels et données livrées à l'OFS

		2010	2011		2011***	
		Chiffres officiels de l'UNIGE	Chiffres officiels de l'UNIGE*	Avec FC (MAS, DAS, CAS)**	Livré à l'OFS	Non livré à l'OFS
Facultés	S	2'139	2'331	2'333	2'099	232
	dont femmes	1'023	1'120	1'121	1'013	107
	M	1'641	1'880	2'172	1'738	142
	dont femmes	919	1'054	1'265	950	104
	L	2'015	2'066	2'163	1'960	106
	dont femmes	1'367	1'408	1'485	1'325	83
	SES	3'544	3'802	4'406	3'785	17
	dont femmes	1'912	1'966	2'247	1'958	8
	D	1'654	1'812	1'883	1'789	23
	dont femmes	1'018	1'096	1'145	1'082	14
	T	143	165	171	152	13
	dont femmes	67	78	80	70	8
	FPSE	2'000	1'997	2'071	1'979	18
	dont femmes	1'638	1'615	1'667	1'602	13
IUFE	425	495	505	358	137	
dont femmes	239	321	327	251	70	
IA	17	14	14	14	-	
dont femmes	3	3	3	3	-	
FTI	564	626	609	623	3	
dont femmes	471	523	509	520	3	
IEUGE	88	95	114	93	2	
dont femmes	56	56	60	55	1	
Total	14'230	15'283	16'441	14'590	693	
Instituts	IHEID	799	782	782	782	-
	dont femmes	514	496	496	496	-
	CEO	28	16	16	-	16
	dont femmes	11	4	4	-	4
Total	827	798	798	782	16	
TOTAL UNIGE ET INSTITUTS		15'057	16'081	17'239	15'372	709
dont femmes		9'238	9'740	9'393	9'325	415

* Cette colonne comprend les MAS/DAS FC de plus de 60 crédits ECTS uniquement

** Ces données ne sont pas prélevées selon les mêmes critères que pour les chiffres officiels

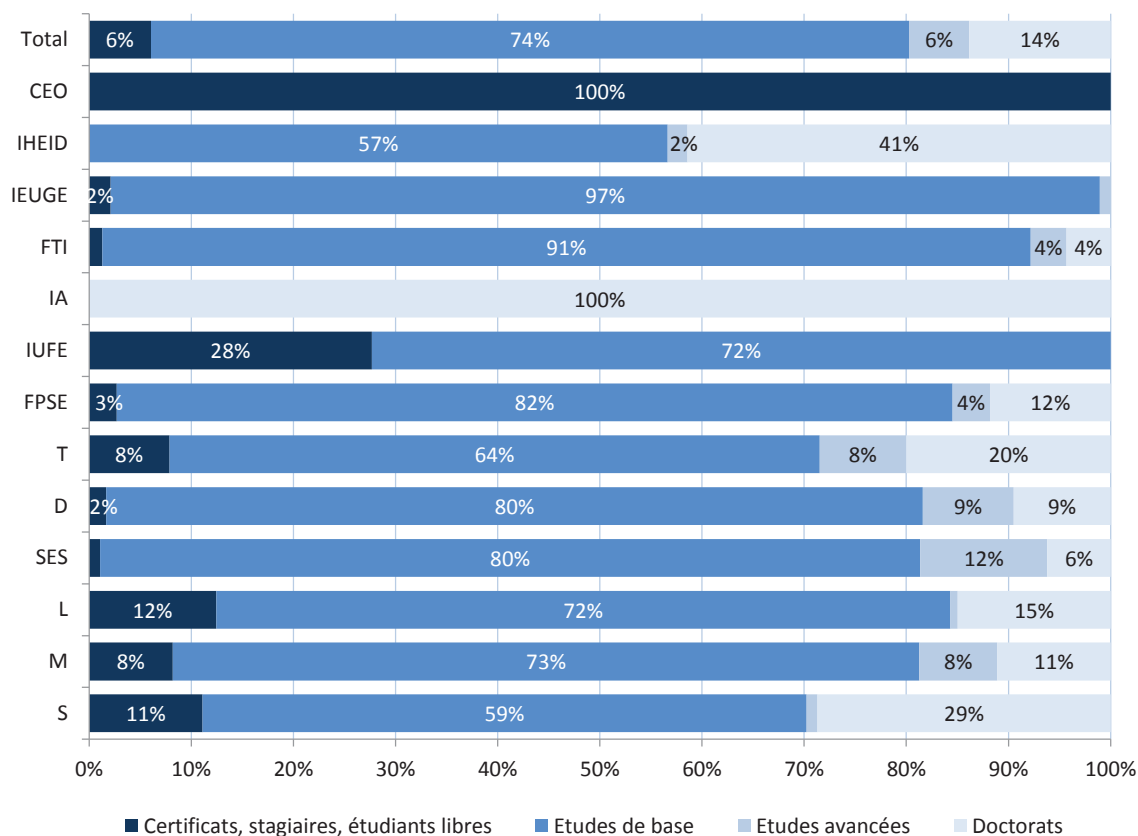
*** Ne sont pas livrés à l'OFS les étudiants en stage et en certificat de moins de 60 crédits ECTS



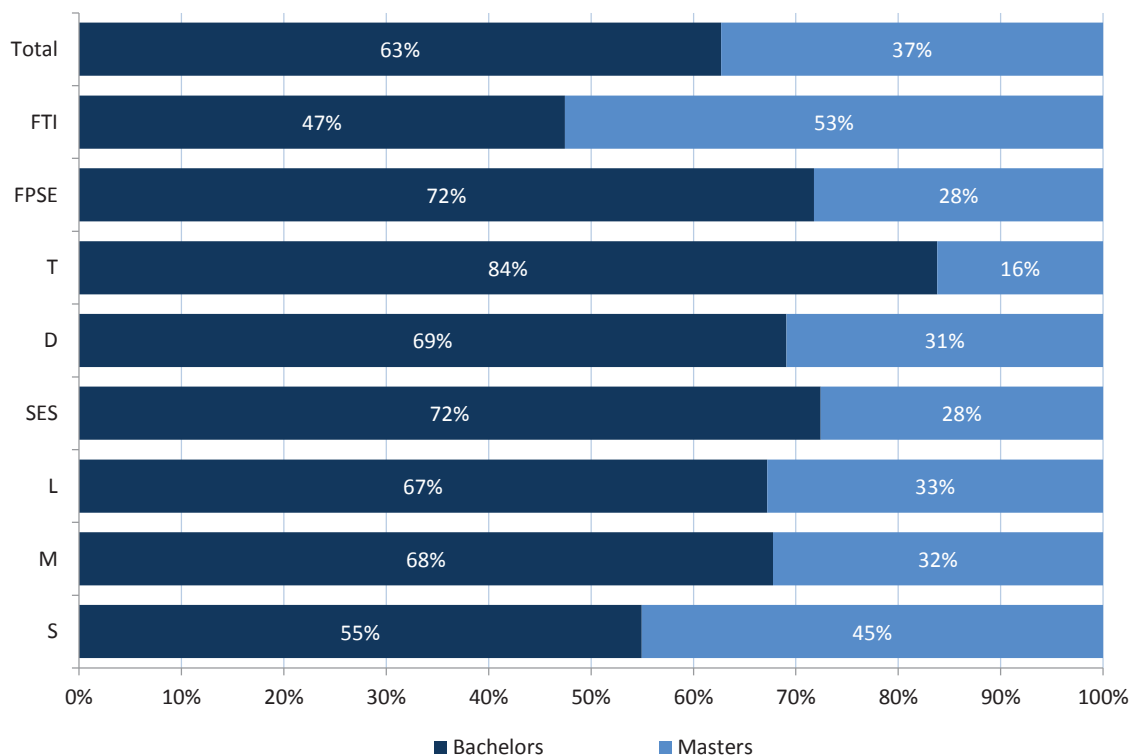
Chiffres officiels 2011 - Nombre d'étudiants selon le niveau d'études

ETUDIANTS 2011		S	M	L	SES	IUFE	FPSE	D	T	IA	FTI	IEUG	Total sans instituts	CEO	IHEID	Total avec Instituts
UNIGE	Total	2'331	1'880	2'066	3'802	495	1'997	1'812	165	14	626	95	15'283	16	782	16'081
	<i>dont F</i>	1'120	1'054	1'408	1'966	321	1'615	1'096	78	3	523	56	9'240	4	496	9'740
Total stages, certificats,		259	154	257	41	137	54	30	13	0	8	2	955	16	0	971
	<i>dont F</i>	121	106	188	19	70	43	18	7	0	8	1	581	4	0	585
Total Etudes de base		1'378	1'374	1'485	3'052	358	1'634	1'449	105	0	569	92	11'496	0	443	11'939
	<i>dont F</i>	692	783	1'015	1'653	251	1'352	894	54	0	474	54	7'222	0	305	7'527
licences	Total	0	0	0	0	98	18	0	0	0	0	0	116	0	0	116
	<i>dont F</i>	0	0	0	0	88	13	0	0	0	0	0	101	0	0	101
autres	Total	0	12	0	0	0	0	0	0	0	0	0	12	0	0	12
	<i>dont F</i>	0	7	0	0	0	0	0	0	0	0	0	7	0	0	7
BA	Total	757	923	998	2'210	0	1'160	1'001	88	0	270	0	7'407	0	0	7'407
	<i>dont F</i>	368	534	682	1'196	0	954	615	46	0	227	0	4'622	0	0	4'622
MA	Total	621	439	487	842	260	456	448	17	0	299	92	3'961	0	443	4'404
	<i>dont F</i>	324	242	333	457	163	385	279	8	0	247	54	2'492	0	305	2'797
Total Etudes avancées		25	143	15	474	0	73	161	14	0	22	1	928	0	15	943
	<i>dont F</i>	16	64	15	188	0	55	89	4	0	19	1	451	0	11	462
MAS	Total	7	25	15	5	0	47	36	14	0	5	0	154	0	15	169
	<i>dont F</i>	4	7	15	2	0	43	24	4	0	5	0	104	0	11	115
MAS (FC)	Total	18	118	0	469	0	26	125	0	0	17	1	774	0	0	774
	<i>dont F</i>	12	57	0	186	0	12	65	0	0	14	1	347	0	0	347
Total Doctorats		669	209	309	235	0	236	172	33	14	27	0	1'904	0	324	2'228
	<i>dont F</i>	291	101	190	106	0	165	95	13	3	22	0	986	0	180	1'166

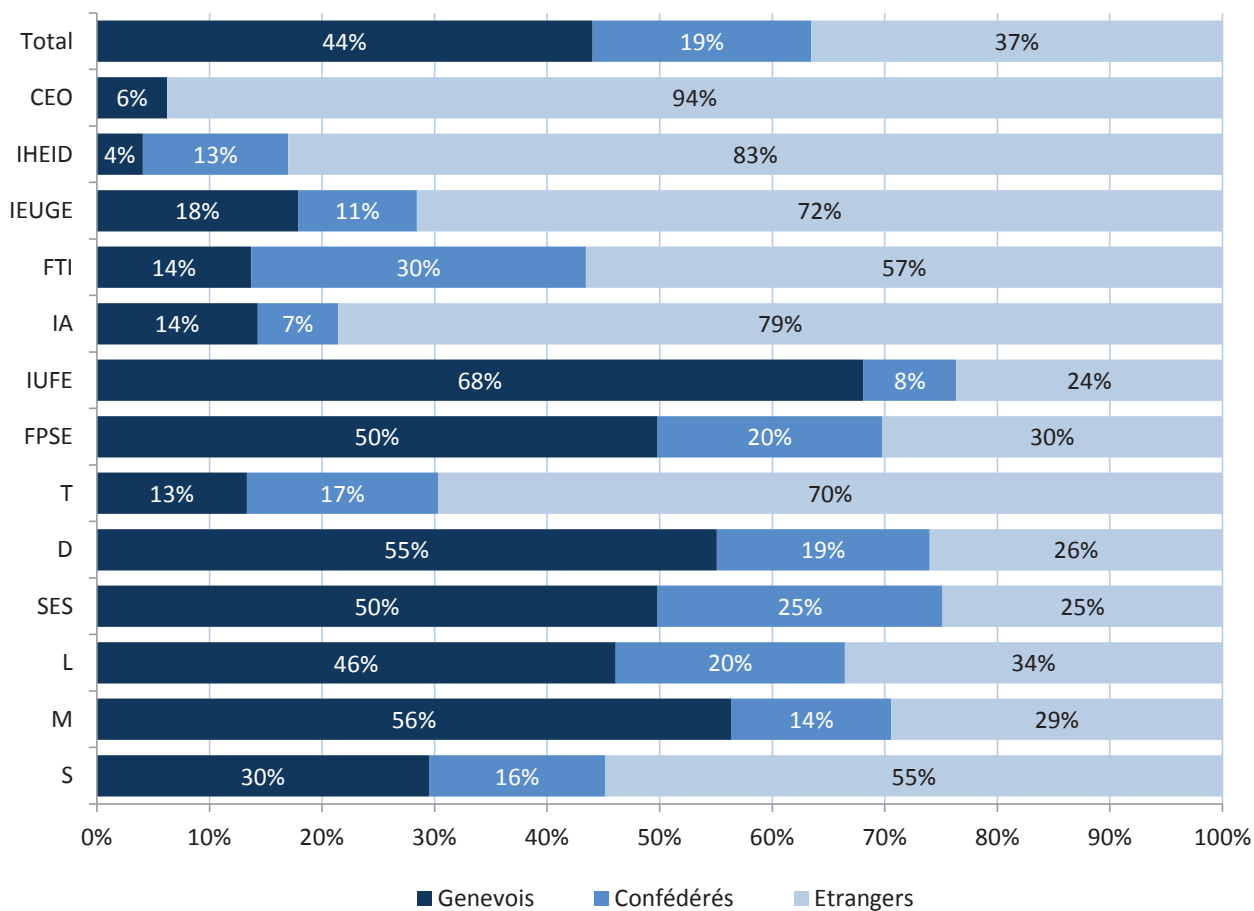
Niveau d'études des étudiants selon les facultés, en 2011 (N=16'081)



Proportion de bachelors et de masters selon les facultés, en 2011 (n=11'016)



Note : l'IHEID, l'IEUGE et l'IUFE ne figurent pas dans le graphique ci-dessus car ces instituts ne proposent pas de bachelor. L'IA et le CEO ne proposent pas de formation de niveau bachelor et master. L'effectif total est ainsi de 11'016 (11'811 - 795).

Provenance des étudiants selon les facultés et les instituts*, en 2011 (N=16'081)


*La provenance correspond à l'adresse du domicile au moment de l'obtention du diplôme d'études secondaires

Données détaillées - Provenance des étudiants, en 2011 (N=16'081)

	Genève	Suisse, hors Genève	France	Europe, hors France	Afrique	Amérique	Asie et Australie	Total
Total	7'084	3'124	2'143	1'913	497	783	537	16'081
CEO	1	-	-	2	2	2	9	16
IHEID	32	101	47	217	42	233	110	782
IEUGE	17	10	14	40	7	4	3	95
FTI	86	186	106	170	34	31	13	626
IA	2	1	1	4	4	-	2	14
IUFE	337	41	71	26	13	6	1	495
FPSE	995	398	345	139	39	59	22	1'997
T	22	28	42	27	21	15	10	165
D	998	343	162	177	51	51	30	1'812
SES	1'894	963	400	266	85	126	68	3'802
L	952	421	217	293	40	84	59	2'066
M	1'060	267	298	159	27	29	40	1'880
S	688	365	440	393	132	143	170	2'331



**UNIVERSITÉ
DE GENÈVE**

1.1.2

Nouveaux Étudiants

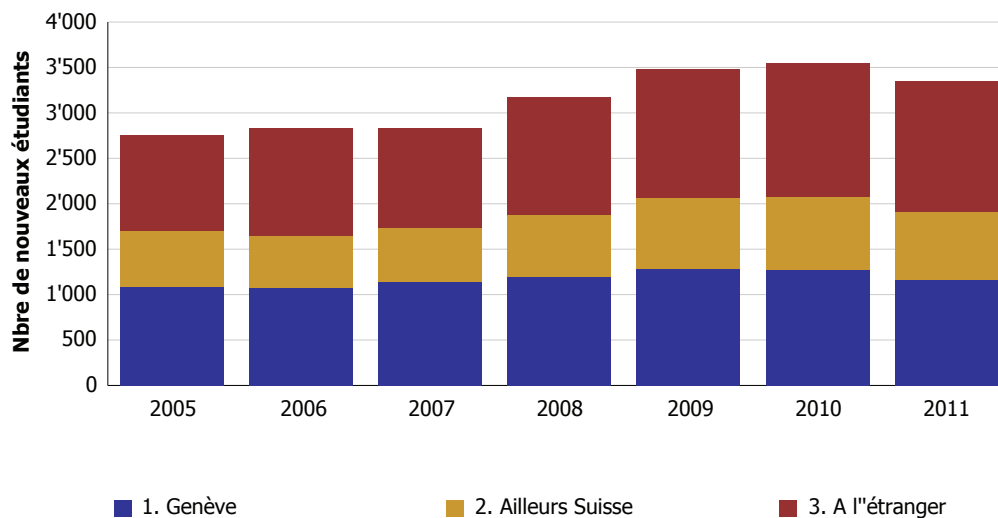
En 2011 les étudiants de formation continue n'ont pas pu être intégrés dans la statistique des nouveaux étudiants.

Nouveaux étudiants	2005	2006	2007	2008	2009	2010	2011
	2'752	2'828	2'834	3'173	3'480	3'549	3'349
<i>dont femmes</i>	1'668	1'742	1'794	1'954	2'187	2'199	2'115
Facultés	2'592	2'568	2'573	2'903	3'211	3'252	3'124
<i>dont femmes</i>	1'578	1'579	1'644	1'797	2'012	2'002	1'969
Instituts	160	260	261	270	269	297	225
<i>dont femmes</i>	90	163	150	157	175	197	146

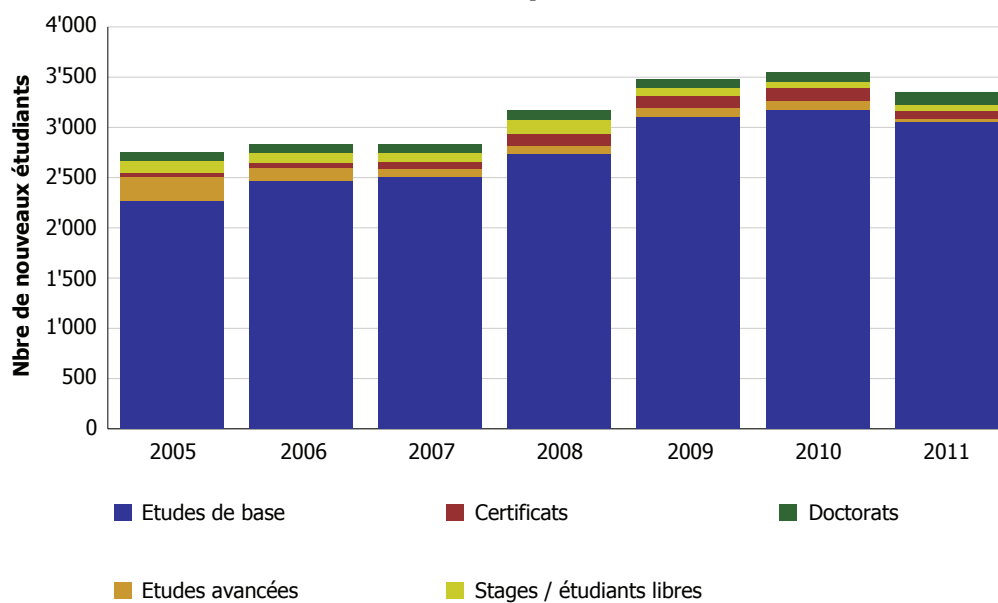
Par domicile à la fin des études antérieures		2005	2006	2007	2008	2009	2010	2011
Facultés	1. Genève	1'078	1'066	1'126	1'166	1'285	1'275	1'160
	<i>dont femmes</i>	608	604	709	698	736	738	702
	2. Ailleurs Suisse	605	546	565	663	752	777	725
	<i>dont femmes</i>	392	352	376	419	517	509	480
	3. A l'étranger	908	956	882	1'074	1'173	1'199	1'239
	<i>dont femmes</i>	577	623	559	680	759	754	787
Instituts	1. Genève	5	5	16	23		2	5
	<i>dont femmes</i>	3	3	2	4			5
	2. Ailleurs Suisse	14	26	36	30	32	27	23
	<i>dont femmes</i>	8	14	21	18	23	13	15
	3. A l'étranger	140	229	209	217	237	268	197
	<i>dont femmes</i>	78	146	127	135	152	184	126

Par niveau d'étude		2005	2006	2007	2008	2009	2010	2011
Facultés	Etudes de base	2'213	2'242	2'307	2'550	2'906	2'960	2'870
	<i>dont femmes</i>	1'358	1'372	1'481	1'601	1'817	1'826	1'820
	Etudes avancées	155	125	61	57	83	61	25
	<i>dont femmes</i>	101	81	31	35	54	44	15
	Certificats	25	43	41	86	101	97	86
	<i>dont femmes</i>	15	28	26	55	70	65	61
	Stages / étudiants libres	128	87	97	147	80	60	54
	<i>dont femmes</i>	69	59	69	82	51	34	32
	Doctorats	71	71	67	63	41	74	89
	<i>dont femmes</i>	35	39	37	24	20	33	41
Instituts	Etudes de base	59	224	197	193	194	217	186
	<i>dont femmes</i>	40	138	120	119	132	149	127
	Etudes avancées	82	11	25	24	16	30	
	<i>dont femmes</i>	45	8	19	20	12	21	
	Certificats	9	10	23	24	14	27	
	<i>dont femmes</i>	3	6	5	6	5	11	
	Stages / étudiants libres		3					
	<i>dont femmes</i>		1					
	Doctorats	10	12	16	29	45	23	39
	<i>dont femmes</i>	2	10	6	12	26	16	19

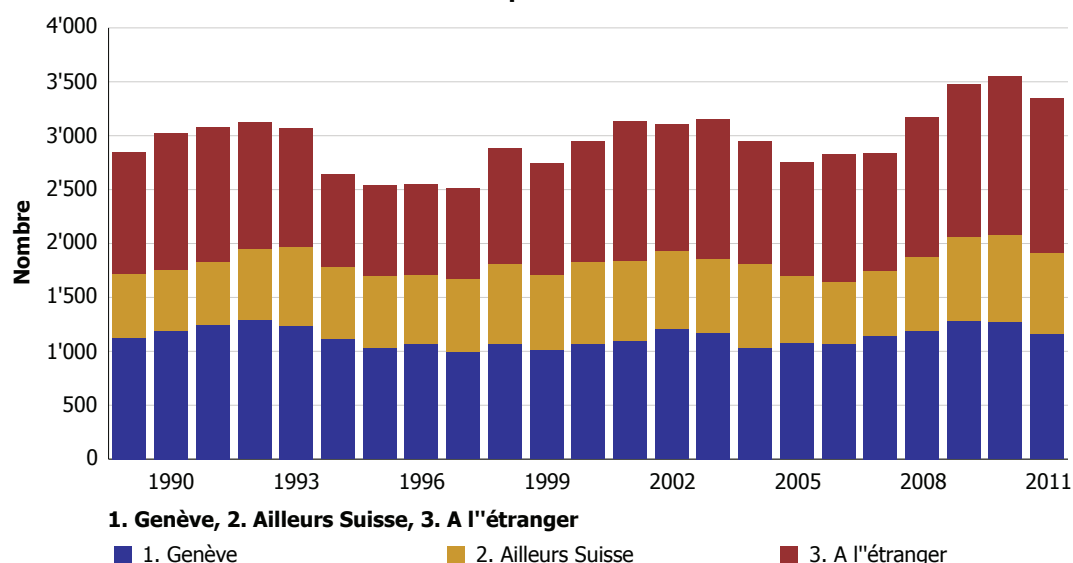
Nouveaux étudiants, par domicile à la fin des études antérieures



Nouveaux étudiants, par niveau d'étude

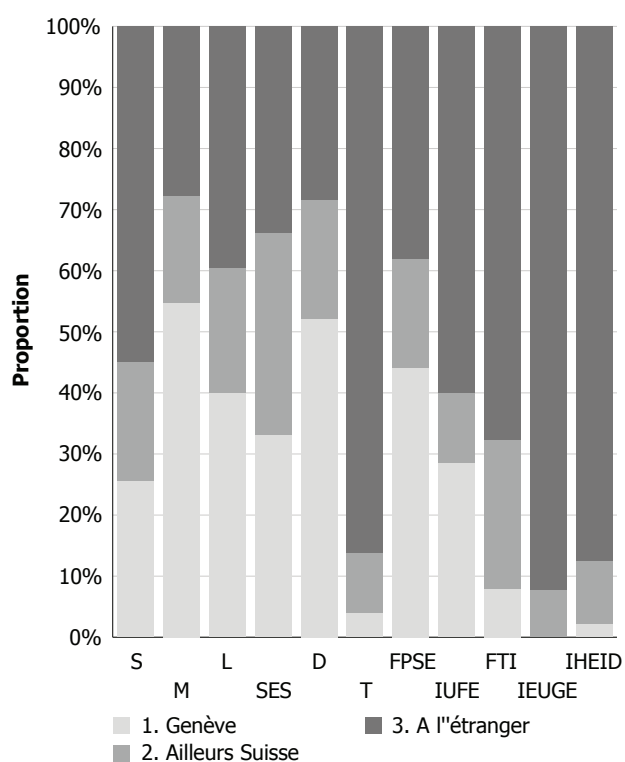
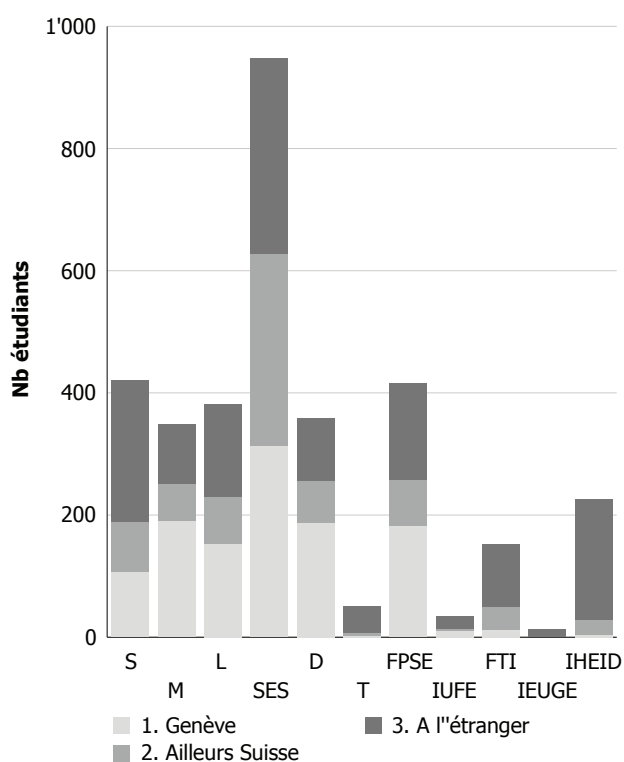
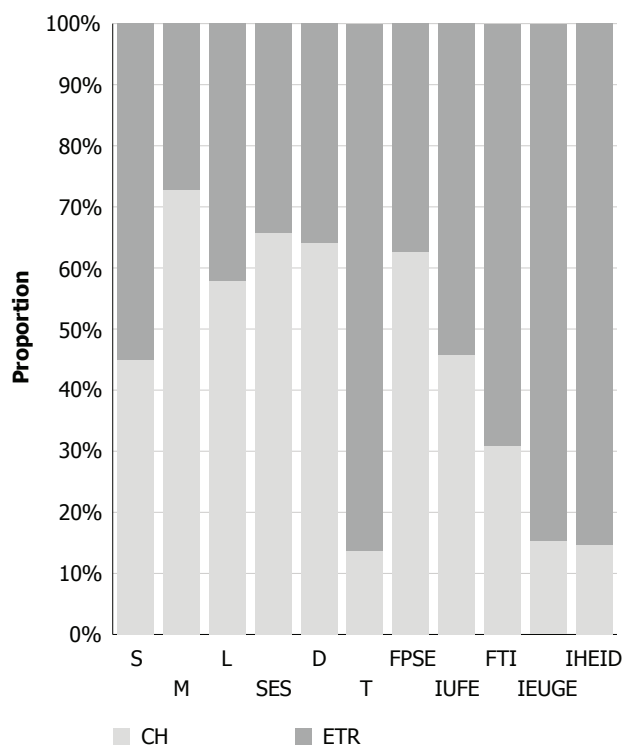
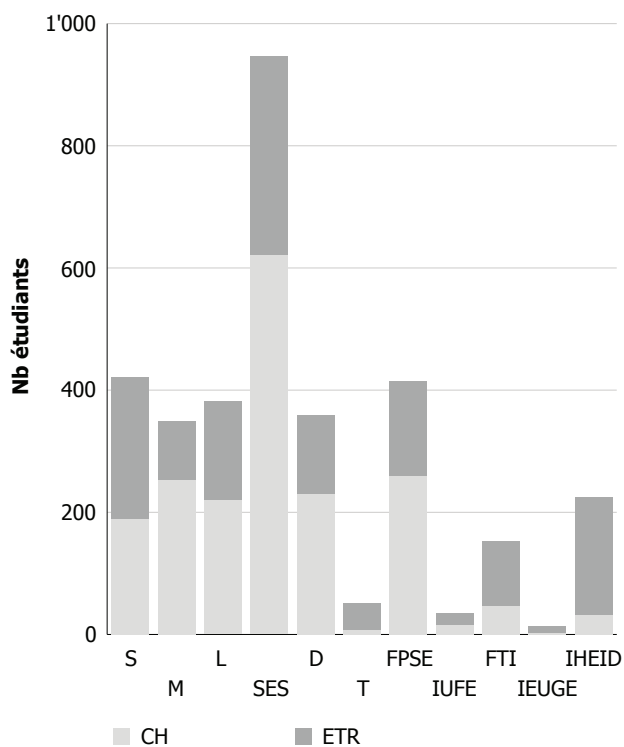


Nombre de nouveaux étudiants par domicile à la fin des études antérieures, depuis 1991



NOUVEAUX ETUDIANTS		2005	2006	2007	2008	2009	2010	2011	Evolution *
Facultés	S	326	317	322	400	331	429	421	-1.9%
	M	296	277	304	365	419	362	349	-3.6%
	L	391	370	356	314	371	390	382	-2.1%
	SES	675	674	744	882	1'070	1'053	947	-10.1%
	D	395	396	370	371	410	399	359	-10.0%
	T	16	31	24	45	39	16	51	218.8%
	FPSE	339	346	322	369	383	389	415	6.7%
	IUFE				19	41	30	35	16.7%
	IA	15	4						/0
	FTI	105	116	117	118	129	168	152	-9.5%
	IEUGE	34	37	14	20	18	16	13	-18.8%
	Total	2'592	2'568	2'573	2'903	3'211	3'252	3'124	-3.9%
Instituts	IHEID	151	250	238	246	255	270	225	-16.7%
	CEO	9	10	23	24	14	27		-100.0%
	Total	160	260	261	270	269	297	225	-24.2%
UNIGE + Instituts		2'752	2'828	2'834	3'173	3'480	3'549	3'349	-5.6%

* (dernière année - année précédente)/(année précédente)





**UNIVERSITÉ
DE GENÈVE**

1.1.3

Échanges d'étudiants



Etudiants IN

	04/05	05/06	06/07	07/08	08/09	09/10	10/11	11/12
Europe occidentale	357	338	320	340	347	363	403	522
Europe centrale et orientale	59	65	63	52	38	56	51	57
Amérique du Nord	43	98	66	54	75	145	214	216
Amérique centrale et du Sud	29	25	37	26	24	27	25	37
Afrique	18	13	25	26	24	26	19	27
Asie	32	34	45	49	49	67	58	67
Océanie	15	12	3	8	5	9	11	14
Autre					1			
Total	553	585	559	555	563	693	781	940
<i>dont femmes</i>	<i>350</i>	<i>374</i>	<i>349</i>	<i>362</i>	<i>377</i>	<i>451</i>	<i>541</i>	<i>659</i>

Etudiants OUT

	04/05	05/06	06/07	07/08	08/09	09/10	10/11	11/12
Europe occidentale	258	232	205	196	227	270	256	360
Europe centrale et orientale	15	17	16	6	8	9	20	10
Amérique du Nord	32	25	33	24	32	34	49	62
Amérique centrale et du Sud	2	2	1		1	6	7	13
Afrique	5	5	2	2	1	1	1	2
Asie	37	30	41	28	22	38	45	38
Océanie	9	10	6	3	10	9	12	12
Autre				1				
Total	358	321	304	260	301	367	390	497
<i>dont femmes</i>	<i>205</i>	<i>191</i>	<i>192</i>	<i>176</i>	<i>199</i>	<i>243</i>	<i>263</i>	<i>362</i>

Etudiants IN

	04/05	05/06	06/07	07/08	08/09	09/10	10/11	11/12
Allemagne	67	78	62	80	63	56	60	63
Autriche	8	13	16	16	14	17	13	18
Belgique	18	20	12	21	22	26	31	30
Bulgarie							1	
Danemark	2		1					
Espagne	53	65	47	47	44	50	51	68
Estonie								2
Finlande	5	9	7	12	13	10	11	12
France	29	17	15	11	18	12	15	16
Grèce	3	4	3	1	1	2	3	8
Hongrie	3	2	1					3
Irlande	2	2	10	3	2	1		3
Italie	37	25	40	51	43	42	48	51
Lituanie						1	1	1
Luxembourg						5	5	9
Norvège		3		4	1	1	1	
Pays-Bas	7	2	8	5	7	11	12	11
Pologne	2	2	3	3	4	5	1	5
Portugal	3	4	6	2	3	6	7	10
Roumanie	2	2	5	5	5	2	3	1
Royaume-Uni	13	12	11	14	8	17	11	36
Suède	4	2	4	4	2		2	4
Tchéquie	2	2	2	5	5	4	4	4
Turquie				1	1	1	2	4
Total	260	264	253	285	256	269	283	359
<i>dont femmes</i>	<i>179</i>	<i>181</i>	<i>168</i>	<i>154</i>	<i>187</i>	<i>181</i>	<i>203</i>	<i>261</i>

Etudiants OUT

	04/05	05/06	06/07	07/08	08/09	09/10	10/11	11/12
Allemagne	47	46	49	45	47	56	47	51
Autriche	11	8	8	7	7	10	12	16
Belgique	5	6	3	1	4	7	8	5
Bulgarie							1	
Danemark	2						2	1
Espagne	54	79	42	36	48	53	46	56
Finlande		3	2	2	4	7	3	7
France	12	11	15	6	16	17	12	12
France (La Réunion)								1
Grèce	4	3	2	1		1	1	
Hongrie					1		1	
Irlande	2	5	6	11	9	5	7	6
Italie	20	20	18	22	18	11	13	26
Norvège	1	1		2		2		3
Pays-Bas	5		5	4	4	7	16	20
Pologne		1	1	1	1		3	
Portugal	2	3	2		2	5	3	4
Royaume-Uni	27	19	14	19	23	27	28	55
Suède	5	2	3	2	4	3	2	7
Tchéquie	1		1		1	2		
Turquie						1	4	3
Total	198	207	171	159	189	214	210	273
<i>dont femmes</i>	<i>127</i>	<i>132</i>	<i>123</i>	<i>118</i>	<i>132</i>	<i>154</i>	<i>152</i>	<i>212</i>

Etudiants IN

	04/05	05/06	06/07	07/08	08/09	09/10	10/11	11/12
Bâle	3	4		3	1	2	6	3
HEP Berne							2	2
Berne	7	13	4	9	6	3	4	6
Fribourg	3	3				3	4	2
Lausanne			1			4	2	
IUKB						1		
EPFL	1	3	2		1		1	
Lucerne	9	5	4	16	6	4	5	3
Suisse italienne		1		2	2		1	
Neuchâtel		3	1		1		1	
St Gall	25	18	9	12	22	23	23	17
HEP ST-Gall							1	
Zürich	26	26	30	33	8	15	16	5
HES IUED Zurich						3	3	3
HEP Zurich						2		4
EPFZ				1	2		1	2
Total	74	76	51	75	49	60	70	47
<i>dont femmes</i>	<i>37</i>	<i>40</i>	<i>31</i>	<i>49</i>	<i>28</i>	<i>28</i>	<i>45</i>	<i>34</i>

Etudiants OUT

	04/05	05/06	06/07	07/08	08/09	09/10	10/11	11/12
Bâle		1	1		2	3	4	4
Berne	7	8	6	5	4	3	4	3
Fribourg	3			3	1	4	1	
Lausanne			7	1	1	1	1	4
EPFL		1						1
Lucerne	1	1	3			2	2	
Suisse italienne		1		2				
Neuchâtel		2	1					2
St Gall	1		1	1	2	1		
Zürich	13	16	12	15	12	20	15	23
HES IUED Zurich								2
EPFZ	1	1			1	1		
Total	26	31	31	27	23	35	27	39
<i>dont femmes</i>	<i>19</i>	<i>18</i>	<i>15</i>	<i>15</i>	<i>14</i>	<i>19</i>	<i>14</i>	<i>22</i>

Etudiants IN

	04/05	05/06	06/07	07/08	08/09	09/10	10/11	11/12
Sciences		3		2	3		2	2
Médecine		1		1		1	1	
Lettres	8	8	7	6	1	5	5	2
SES	24	34	21	24	31	30	36	22
Droit	40	29	22	45	11	19	19	12
Théologie			1	1				
FPSE	1	1		3	2	2	4	6
Institut d'Architecture	1							
ETI				2		3	3	3
IEUG					1			
Total	74	76	51	84	49	60	70	47
<i>dont femmes</i>	<i>37</i>	<i>40</i>	<i>31</i>	<i>57</i>	<i>28</i>	<i>32</i>	<i>45</i>	<i>34</i>

Etudiants OUT

	04/05	05/06	06/07	07/08	08/09	09/10	10/11	11/12
Sciences	4	4			2	1		1
Lettres	1	3		1	1	2	4	2
SES	3	3	9	5	5	3	4	5
Droit	15	19	20	21	14	25	17	21
Théologie								1
FPSE	2	2	1			1	1	1
Institut d'Architecture	1							
ETI					1	3		8
IEUG							1	
Hautes Etudes Internationales			1					
Total	26	31	31	27	23	35	27	39
<i>dont femmes</i>	<i>19</i>	<i>18</i>	<i>15</i>	<i>15</i>	<i>14</i>	<i>19</i>	<i>14</i>	<i>22</i>

Cadre de mobilité IN

	09/10	10/11	11/12
Programme Erasmus	269	283	359
Erasmums - mobilité des enseignants			
Stage Erasmus			7
Accord de collaboration	74	85	247
Accord Smith College	11	36	
Accord Boston University	83	110	
Accord de Collab. + GISP	7	13	
GISP	25	21	38
Bourse AUF	1		1
Convention CREPUQ	7	7	5
Groupe Coimbra - HS	1	1	4
Groupe Coimbra - LA	1		
Groupe Coimbra - SEN	8	14	
Groupe Coimbra - Projet «Grupo Montevideo»	1		
Groupe Coimbra - Africa	1	1	
Programme EuroScholars	1	2	6
Cotutelle de thèse	37	48	57
Bourse d'échange	12	12	14
Bourse de la Confédération	82	69	73
Bourse d'excellence	72	76	82
Mobilité suisse			47
Free mover		3	
Total	693	781	940
<i>dont femmes</i>	<i>451</i>	<i>541</i>	<i>659</i>

Cadre de mobilité OUT

	09/10	10/11	11/12
Programme Erasmus	214	210	273
Stage Erasmus			6
Accord de collaboration	71	86	120
Accord de collaboration séjour court		2	
Bourse Boninchi	12	30	8
Convention CREPUQ	2	6	2
Groupe Coimbra - SEN	8	10	
Groupe Coimbra - Projet «Grupo Montevideo»	1	1	
Cotutelle de thèse	41	37	39
Bourse d'Etat	11	1	
Bourse d'échange	4	7	10
Mobilité suisses			39
Free-mover	3		
Total	367	390	497
<i>dont femmes</i>	<i>243</i>	<i>263</i>	<i>362</i>



UNIVERSITÉ
DE GENÈVE

1.1.4

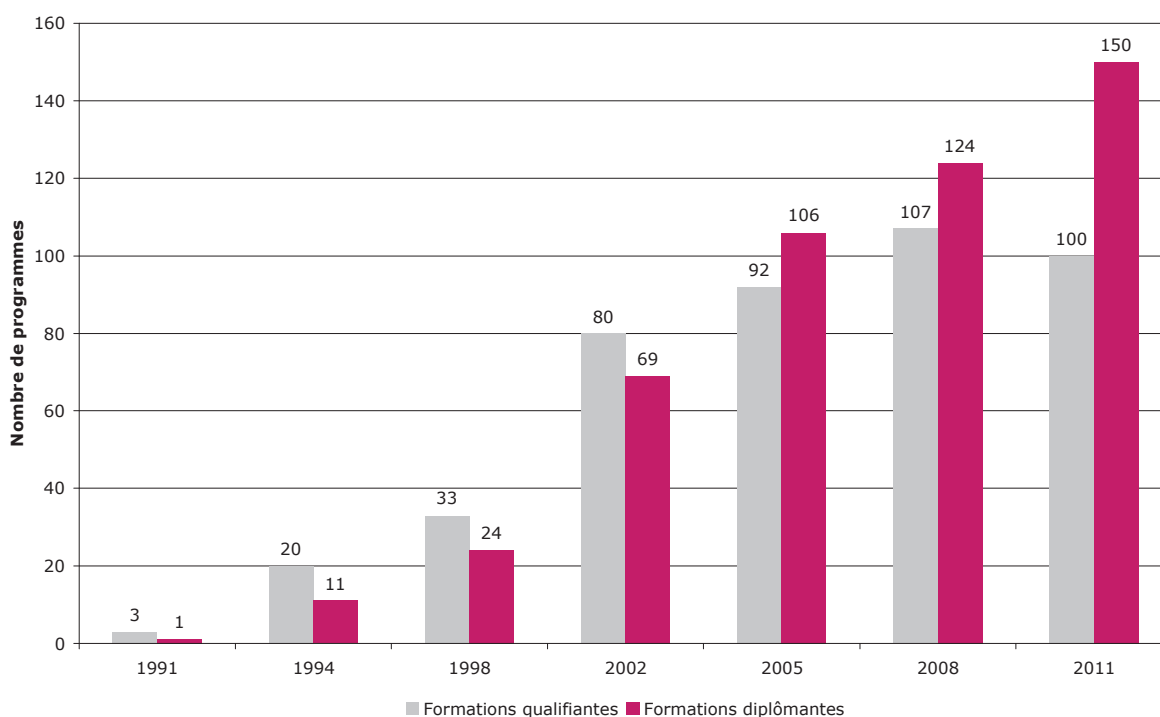
***Formation continue
(sur l'année civile)***



Evolution 1991 – 2011

Programmes

En 2011, l'Université de Genève a offert **250** programmes de formation continue.

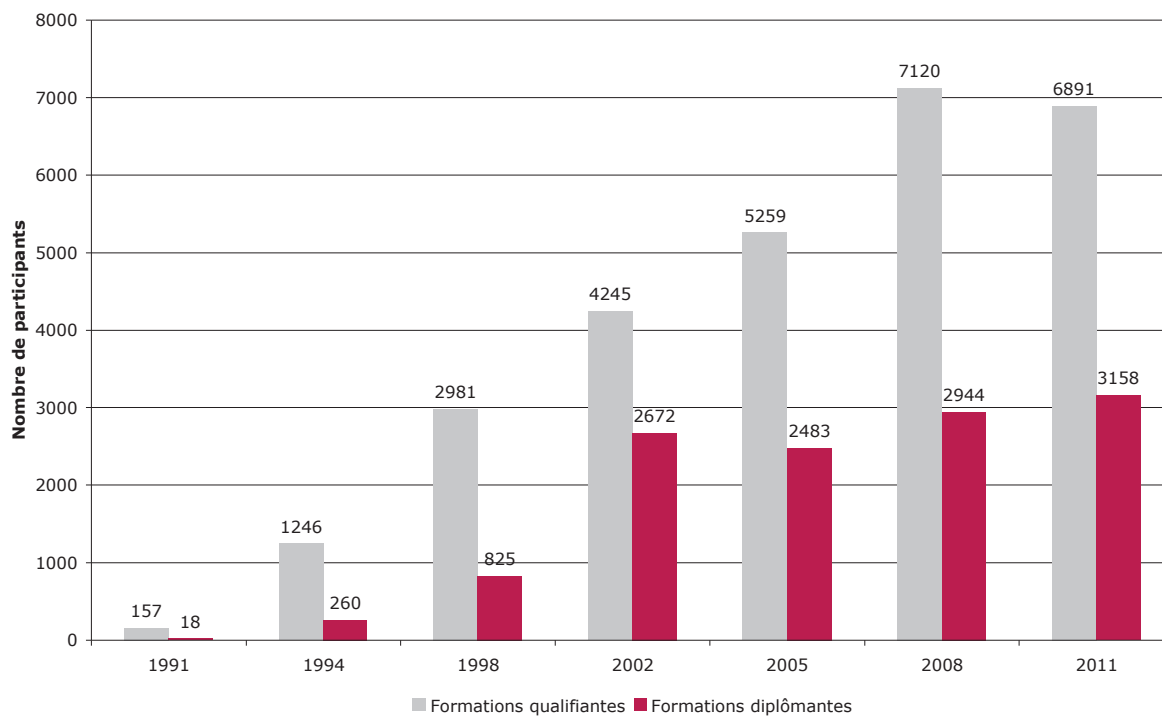


Formations qualifiantes :
Formations diplômantes :

Sessions, journées, conférences
Master of Advanced Studies (MAS), Diploma of Advanced Studies (DAS),
Certificate of Advanced Studies (CAS)

Participants

En 2011, l'Université de Genève a accueilli **10'049** participants.

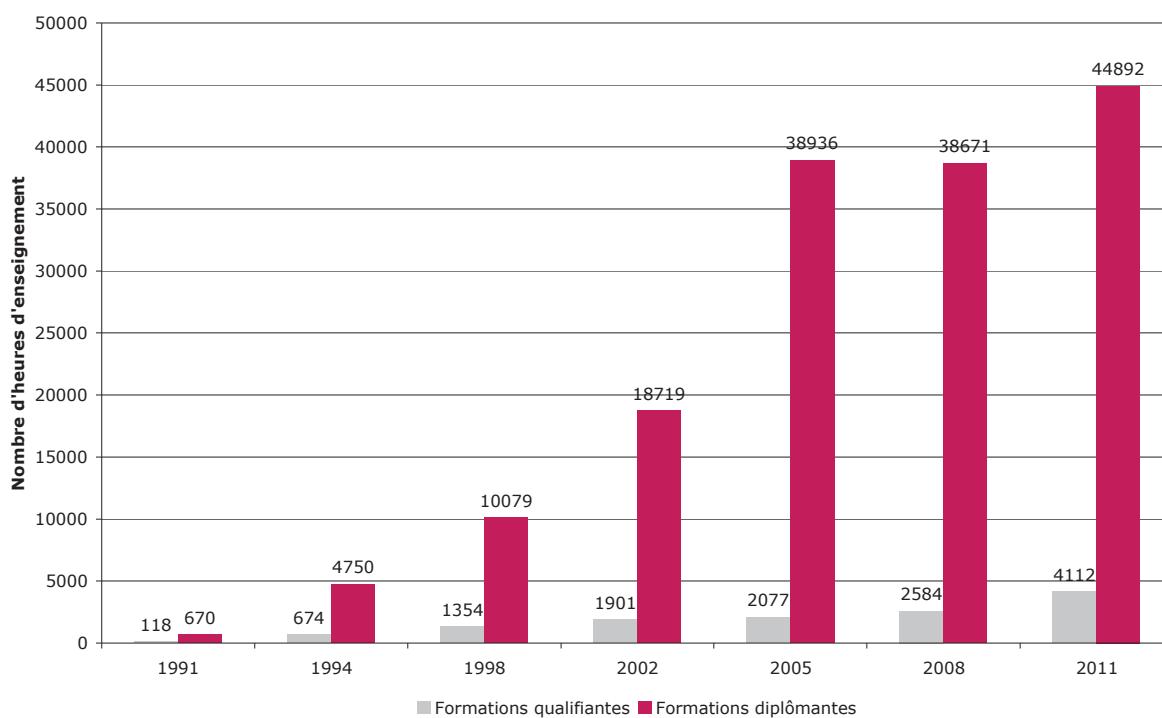


Formations qualifiantes :
Formations diplômantes :

Sessions, journées, conférences
Master of Advanced Studies (MAS), Diploma of Advanced Studies (DAS),
Certificate of Advanced Studies (CAS)

Heures d'enseignement

En 2011, l'Université de Genève a organisé **49'004** heures d'enseignement.



Formations qualifiantes :
Formations diplômantes :

Sessions, journées, conférences
Master of Advanced Studies (MAS), Diploma of Advanced Studies (DAS),
Certificate of Advanced Studies (CAS)



**UNIVERSITÉ
DE GENÈVE**

1.2. DIPLÔMES DÉLIVRÉS



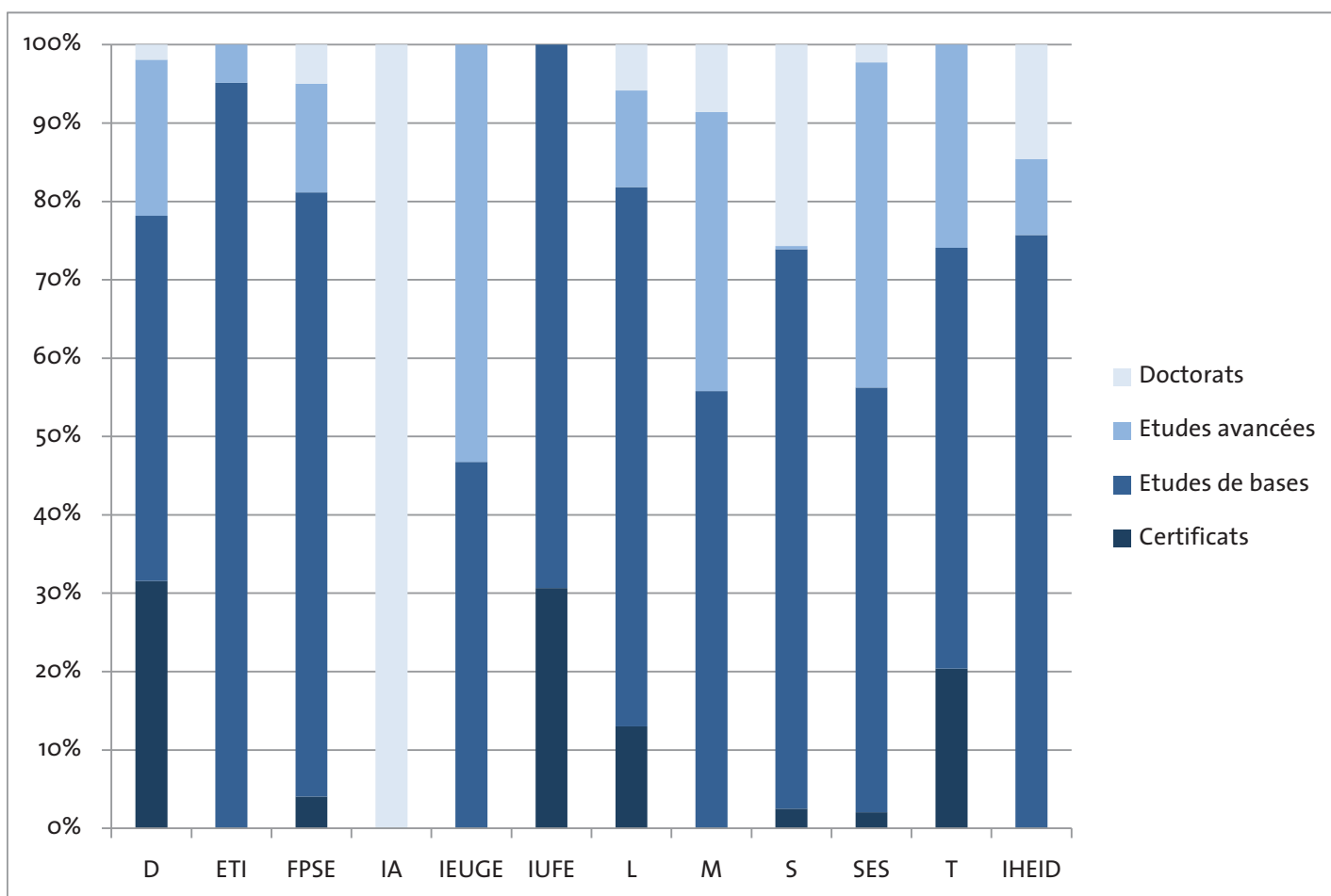
DIPLÔMES DÉLIVRÉS		2010	2011
Facultés	S	439	483
	<i>dont femmes</i>	229	242
	dont étrangers	170	186
	M	378	347
	<i>dont femmes</i>	222	184
	dont étrangers	92	70
	L	395	398
	<i>dont femmes</i>	286	294
	dont étrangers	95	135
	SES	827	962
	<i>dont femmes</i>	425	509
	dont étrangers	252	311
	D	518	766
	<i>dont femmes</i>	337	480
	dont étrangers	165	197
	T	31	44
<i>dont femmes</i>	12	22	
dont étrangers	22	32	
FPSE	511	617	
<i>dont femmes</i>	425	533	
dont étrangers	124	145	
IUFE	186	310	
<i>dont femmes</i>	96	185	
dont étrangers	38	59	
IA	3	1	
<i>dont femmes</i>	1		
dont étrangers	3		
FTI	150	144	
<i>dont femmes</i>	129	117	
dont étrangers	82	76	
IEUGE	47	46	
<i>dont femmes</i>	24	24	
dont étrangers	32	32	
Total	3'485	4'118	
Instituts	IHEID	283	288
	<i>dont femmes</i>	172	186
	dont étrangers	211	225
Total	283	288	
UNIGE + Instituts	3'768	4'406	

Diplômes officiels 2011	D	FTI	FPSE	IA	IEUGE	IUFE	L	M	S	SES	T	Total sans instituts	IHEID	Total
TOTAL	766	144	617	1	46	310	398	347	483	962	44	4118	288	4406
<i>dont femmes</i>	480	117	533		24	185	294	184	242	509	22	2590	186	2776
Certificats	263	0	27	0	0	95	58	0	12	29	11	495	0	495
<i>dont femmes</i>	164	0	26	0	0	60	47	0	8	17	7	329	0	329
Etudes de bases	388	137	512	0	29	215	307	279	345	768	29	3009	218	3227
<i>dont femmes</i>	240	111	451	0	17	125	224	150	177	424	14	1933	148	2081
Bachelors	175	58	264				160	149	164	509	14	1493		1493
<i>dont femmes</i>	110	45	234				118	71	84	283	9	954		954
Autres diplômes			89					111		1		201		201
<i>dont femmes</i>			75					74				149		149
Masters	213	79	159	0	29	215	147	19	181	258	15	1315	218	1533
<i>dont femmes</i>	130	66	142		17	125	106	5	93	141	5	830	148	978
Etudes avancées	99	7	45	0	17	0	7	25	2	133	4	339	28	367
<i>dont femmes</i>	69	6	37	0	7	0	6	14	1	60	1	201	21	222
Dont MAS	62	6	39				7	2	2	2	4	124	28	152
<i>dont femmes</i>	44	5	35				6	1	1	1	1	94	21	115
dont MAS (FC)*	37	1	6		17			23		131		215		215
<i>dont femmes</i>	25	1	2		7			13		59		107		107
Doctorats	16		33	1			26	43	124	32		275	42	317
<i>dont femmes</i>	7		19				17	20	56	8		127	17	144

*MAS et DAS > 60 ECTS

Diplômes UNIGE chiffres avec (FC) 2011

(n=5202)



Diplômes 2011 avec FC	D	FTI	FPSE	IA	IEUGE	IUFE	L	M	S	SES	T	Total sans instituts	IHEID	Total
TOTAL	833	144	664	1	62	310	446	500	483	1417	54	4914	288	5202
Certificats	263	0	27	0	0	95	58	0	12	29	11	495	0	495
Etudes de bases	388	137	512	0	29	215	307	279	345	768	29	3009	218	3227
Bachelors	175	58	264				160	149	164	509	14	1493		1493
Autres diplômes			89					111		1		201		201
Masters	213	79	159	0	29	215	147	19	181	258	15	1315	218	1533
Etudes avancées	166	7	92	0	33	0	55	178	2	588	14	1135	28	1163
dont MAS	62	6	39				7	2	2	2	4	124	28	152
dont MAS (FC)	37	1	6		17			31		150		242		242
dont DAS (FC)			15				1	37		308		361		361
dont CAS (FC)	67		32		16		47	108		128	10	408		408
Doctorats	16		33	1			26	43	124	32		275	42	317



**UNIVERSITÉ
DE GENÈVE**

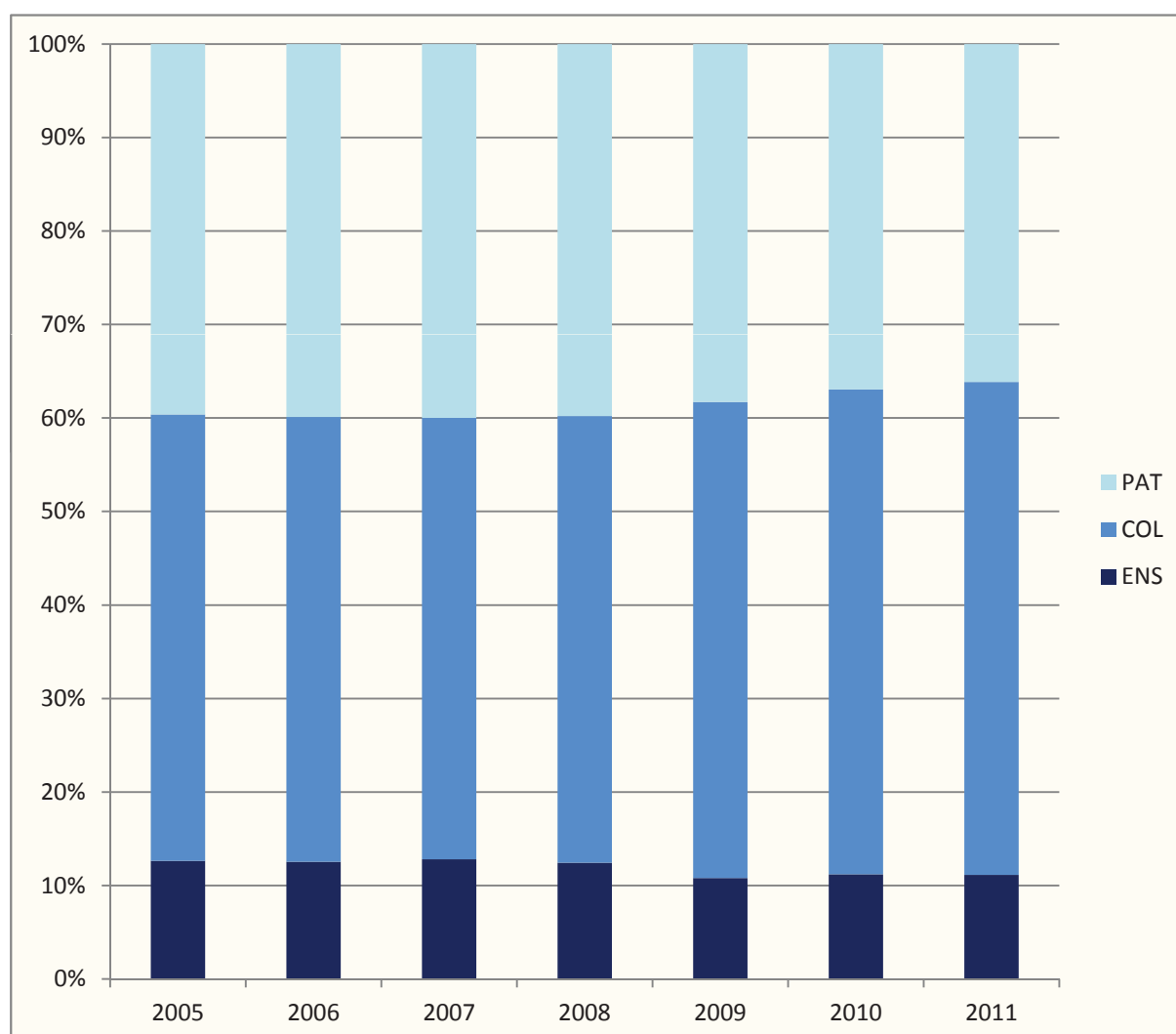
1.3. PERSONNEL



Personnel de l'UNIGE

EPT	2005	2006	2007	2008	2009	2010	2011
Total	3750.5	3772.7	3762.2	3806.6	3843.4	3961.1	4168.6
ENS	474.62	472.77	481.86	474.14	415.52	443.2	464.66
COL	1789.3	1795	1775.8	1817.3	1956.4	2053.8	2197.5
PAT	1486.6	1504.9	1504.6	1515.2	1471.5	1464	1506.4

en 2009 changement de loi du personnel



Équivalents plein temps	2010		2011	
	D.I.P.	Tous	D.I.P.	Tous
Total Université	2'838.67	3'961.06	2'945.13	4'168.56
dont femmes	1'347.34	1'900.95	1'426.08	2'022.68
Corps professoral	399.33	443.20	415.78	464.66
dont femmes	77.47	90.17	87.10	102.55
PROF ORDINAIRE	293.80	304.75	291.50	304.69
<i>dont femmes</i>	47.65	48.15	46.95	48.35
AUTRE PROF	24.40	28.23	20.85	21.60
<i>dont femmes</i>	3.07	3.57	4.30	4.40
PROF.ASSOCIE	76.38	90.88	95.68	108.52
<i>dont femmes</i>	26.75	30.45	34.85	37.80
PROF. ASSISTANT	4.75	19.35	7.75	29.85
<i>dont femmes</i>	0.00	8.00	1.00	12.00
Collaborateurs enseignement et recherche	1'304.37	2'053.83	1'372.28	2'197.47
dont femmes	613.352	967.061	664.252	1'039.002
MAITRE D'ENSEIGNEMENT	126.70	143.05	127.50	138.90
<i>dont femmes</i>	30.10	35.80	32.70	34.80
CHARGE DE COURS	38.22	46.04	37.29	45.08
<i>dont femmes</i>	12.56	14.06	12.88	14.73
CHARGE D'ENSEIGNEMENT	176.05	183.69	184.69	195.74
<i>dont femmes</i>	101.64	106.60	106.47	112.37
COLL. SCIENTIFIQUE	35.40	85.45	47.50	118.85
<i>dont femmes</i>	13.65	33.70	19.90	47.70
MAITRE ASSISTANT	154.15	207.65	156.00	207.40
<i>dont femmes</i>	73.15	95.05	77.50	96.95
POSTDOC	168.35	383.15	188.65	461.90
<i>dont femmes</i>	79.55	180.20	94.00	209.85
ASSISTANT	575.90	947.50	601.90	992.75
<i>dont femmes</i>	287.00	472.15	306.70	502.80
AUXIL.RECH ET ENS	29.60	36.20	28.75	36.35
<i>dont femmes</i>	15.70	20.60	14.10	19.30
AUTRES	0.00	21.10	0.00	0.50
<i>dont femmes</i>	0.00	8.90	0.00	0.50
Personnel administratif et technique	1'134.98	1'464.02	1'157.08	1'506.42
dont femmes	656.52	843.72	674.72	881.12
Techniques	129.80	153.45	125.25	152.25
<i>dont femmes</i>	7.30	9.80	6.40	10.70
Scientifiques	207.55	320.45	208.50	325.10
<i>dont femmes</i>	60.50	97.30	65.50	103.10
Juridiques	3.10	3.10	3.90	4.90
<i>dont femmes</i>	2.80	2.80	3.60	4.60
Enseignants	2.00	2.50	2.00	2.00

Équivalents plein temps	2010		2011		
	D.I.P.	Tous	D.I.P.	Tous	
Personnel administratif et technique	Administratifs	522.35	594.10	536.20	624.10
	<i>dont femmes</i>	396.45	455.20	410.35	485.15
	Manuels	53.10	71.55	61.40	83.20
	<i>dont femmes</i>	30.90	41.50	31.30	46.25
	Médicaux - paramédicaux	214.08	313.38	213.82	308.88
	<i>dont femmes</i>	156.58	232.62	155.58	229.32
Autres (stagiaires, apprentis, agents spécialisés)		3.00	5.50	6.00	6.00
	<i>dont femmes</i>	2.00	4.50	2.00	2.00

Équivalents plein temps	Corps professoral	Collaborateurs enseignement et recherche	Personnel administratif et technique	Total
Total Université	464.66	2'197.47	1'506.42	4'168.56
<i>dont femmes</i>	102.55	1'039.00	881.12	2'022.68
UNACI	10.20	116.03	505.70	631.93
<i>dont femmes</i>	5.00	61.83	278.45	345.28
S	118.90	747.23	382.98	1'249.10
<i>dont femmes</i>	19.00	256.34	169.98	445.32
M	100.88	539.86	452.50	1'093.23
<i>dont femmes</i>	17.00	271.61	309.75	598.36
L	67.85	216.26	31.15	315.26
<i>dont femmes</i>	14.00	120.79	24.25	159.04
SES	66.69	205.30	57.15	329.14
<i>dont femmes</i>	18.20	82.54	39.75	140.49
D	34.68	94.80	24.75	154.22
<i>dont femmes</i>	10.35	53.02	21.15	84.52
T	9.20	12.10	2.50	23.80
<i>dont femmes</i>	0.00	7.15	1.70	8.85
FPSE	46.68	216.72	41.70	305.09
<i>dont femmes</i>	14.50	150.99	31.00	196.49
FTI	0.00	0.00	0.20	0.20
ETI	9.60	49.18	7.80	66.58
<i>dont femmes</i>	4.50	34.73	5.10	44.33

TOTAL DU PERSONNEL UNACI

Équivalents plein temps	2010		2011	
	D.I.P.	Tous	D.I.P.	Tous
Total	398.91	494.21	499.48	631.93
dont femmes	192.59	249.98	267.68	345.28
Corps professoral	8.00	8.00	9.70	10.20
dont femmes	3.00	3.00	5.00	5.00
PROF ORDINAIRE	8.00	8.00	8.00	8.00
<i>dont femmes</i>	3.00	3.00	4.00	4.00
PROF.ASSOCIE	0.00	0.00	1.70	1.70
<i>dont femmes</i>	0.00	0.00	1.00	1.00
PROF. ASSISTANT	0.00	0.00	0.00	0.50
Collaborateurs enseignement et recherche	54.06	91.26	59.08	116.03
dont femmes	26.342	51.025	30.683	61.833
MAITRE D'ENSEIGNEMENT	0.80	1.20	0.80	2.30
<i>dont femmes</i>	0.00	0.30	0.00	0.80
CHARGE DE COURS	1.25	1.25	2.73	2.73
<i>dont femmes</i>	0.33	0.33	0.73	0.73
CHARGE D'ENSEIGNEMENT	23.71	24.96	25.10	30.65
<i>dont femmes</i>	11.71	12.54	12.45	15.10
COLL. SCIENTIFIQUE	5.15	8.95	4.80	12.90
<i>dont femmes</i>	1.00	3.00	1.50	5.00
MAITRE ASSISTANT	4.40	5.40	5.40	6.40
<i>dont femmes</i>	3.20	3.20	4.20	4.20
POSTDOC	2.20	14.55	1.40	18.30
<i>dont femmes</i>	2.20	8.85	1.40	8.70
ASSISTANT	14.95	32.25	18.25	41.15
<i>dont femmes</i>	7.10	20.90	10.20	26.30
AUXIL.RECH ET ENS	1.60	2.70	0.60	1.60
<i>dont femmes</i>	0.80	1.90	0.20	1.00
Personnel administratif et technique	336.85	394.95	430.70	505.70
dont femmes	163.25	195.95	232.00	278.45
Techniques	26.40	27.20	24.90	25.70
<i>dont femmes</i>	0.80	0.80	0.80	0.80
Scientifiques	90.00	120.55	94.45	126.55
<i>dont femmes</i>	23.10	36.80	29.70	43.00
Juridiques	3.10	3.10	3.90	4.90
<i>dont femmes</i>	2.80	2.80	3.60	4.60
Enseignants	2.00	2.00	2.00	2.00
Administratifs	202.55	227.00	289.45	328.25
<i>dont femmes</i>	129.75	148.25	191.40	223.05
Manuels	5.50	7.80	7.70	10.00
<i>dont femmes</i>	1.50	2.00	2.20	2.70
Médicaux - paramédicaux	5.30	5.30	5.80	5.80
<i>dont femmes</i>	3.30	3.30	3.30	3.30
Autres (stagiaires, apprentis, agents spécialisés)	2.00	2.00	2.50	2.50
<i>dont femmes</i>	2.00	2.00	1.00	1.00



**UNIVERSITÉ
DE GENÈVE**

2. DONNÉES PAR FACULTÉS





**UNIVERSITÉ
DE GENÈVE**

2.1. SCIENCES



Etudiants de la faculté des Sciences

	2007	2008	2009	2010	2011
Faculté des Sciences- Total	1'778	1'916	1'981	2'139	2'333
<i>dont femmes</i>	827	908	938	1'023	1'121
Etudes de base	1'121	1'142	1'158	1'298	1'378
<i>dont femmes</i>	535	567	573	639	692
<i>dont Bachelors</i>	718	704	683	745	757
<i>dont femmes</i>	333	324	321	357	368
<i>dont Masters</i>	403	438	474	552	621
<i>dont femmes</i>	202	243	252	282	324
Etudes avancées	16	10	7	6	27
<i>dont femmes</i>	12	6	4	4	17
<i>dont MAS</i>		3	4	6	7
<i>dont femmes</i>		1	2	4	4
<i>dont MAS (FC)</i>					20
<i>dont femmes</i>					13
Etudiants libres, stages et certificats	94	183	209	222	259
<i>dont femmes</i>	33	77	87	105	121
Doctorants	547	581	607	613	669
<i>dont femmes</i>	247	258	274	275	291

Formation continue (chiffres sur l'année civile)	2011
Journées	1'664
Cycle de conférences pour pharmaciens	187
Climatisation: confort, enjeux énergétiques, alternatives	36
Criminalité organisée et lutte anti-mafia	56
Energie-environnement	1'120
Géocooling	14
Global Environmental Policy Programme - Policy Dialogues	128
Journées Politiques de sécurité urbaine	123

Détails des formations	2007	2008	2009	2010	2011
Sciences exactes et naturelles / pluridisciplinaires / autres	123	215	251	269	286
<i>dont femmes</i>	48	90	115	134	139
Étudiants libres/ Stages	72	162	189	205	230
<i>dont femmes</i>	24	63	80	97	106
Doctorat ès sciences interdisciplinaires	51	53	62	64	56
<i>dont femmes</i>	24	27	35	37	33

Détails des formations (suite)	2007	2008	2009	2010	2011
Services communs de la faculté des Sciences - Neurosciences	14	21	36	50	62
<i>dont femmes</i>	7	11	18	27	33
Master interdisciplinaire en neurosciences		3	12	20	28
<i>dont femmes</i>		2	7	14	17
Doctorat en neurosciences	14	18	24	30	34
<i>dont femmes</i>	7	9	11	13	16
Département d'Astronomie	10	10	16	21	19
<i>dont femmes</i>	3	2	4	7	5
Doctorat ès sciences	10	10	16	21	19
<i>dont femmes</i>	3	2	4	7	5
Département d'Informatique	126	136	147	143	159
<i>dont femmes</i>	17	18	20	20	21
Diplôme en informatique (1er diplôme)			1	1	
<i>dont femmes</i>					
Bachelor en sciences informatiques	64	64	55	50	61
<i>dont femmes</i>	7	7	6	4	8
Master en sciences informatiques	22	25	42	46	55
<i>dont femmes</i>	2	2	4	8	9
Master bi-disciplinaire mineure: sciences informatiques	3	3	1	1	1
<i>dont femmes</i>	1	1	1	1	
Certificat complémentaire en informatique	1	1		2	1
<i>dont femmes</i>		1		1	1
Doctorat ès sciences	36	43	48	43	41
<i>dont femmes</i>	7	7	9	6	3
Section de Mathématiques	121	106	115	121	146
<i>dont femmes</i>	44	41	46	46	55
Bachelor en mathématiques	61	55	65	68	72
<i>dont femmes</i>	22	17	26	26	22
Bachelor en mathématiques, orientation enseignement	4	1			
<i>dont femmes</i>	1				
Master en mathématique	26	20	19	21	26
<i>dont femmes</i>	12	12	10	9	14
Master bidisciplinaire mineure: mathématique	15	15	12	11	17
<i>dont femmes</i>	5	8	6	6	10
Doctorat ès sciences	15	15	19	21	31
<i>dont femmes</i>	4	4	4	5	9

Détails des formations (suite)	2007	2008	2009	2010	2011
Section de Mathématiques - Autres pluridisciplinaires	11	12	11	14	9
<i>dont femmes</i>		1		2	1
Bachelor en mathématiques et sciences informatiques	10	11	9	10	2
<i>dont femmes</i>		1		2	1
Master en mathématiques et sciences informatiques	1	1	2	4	7
<i>dont femmes</i>					
Section de Physique	139	163	162	177	189
<i>dont femmes</i>	42	43	37	42	44
Bachelor en physique	58	74	72	80	69
<i>dont femmes</i>	13	18	15	16	15
Master en physique	24	19	20	24	33
<i>dont femmes</i>	8	6	4	7	7
Master bidisciplinaire mineure: physique	6	4	3	2	5
<i>dont femmes</i>	2	3	1		
MAS en physique		1	1		
<i>dont femmes</i>					
Doctorat ès sciences	51	65	66	71	82
<i>dont femmes</i>	19	16	17	19	22
Section de Chimie	231	238	234	254	272
<i>dont femmes</i>	96	100	96	98	112
Bachelor en chimie	49	47	54	54	54
<i>dont femmes</i>	14	13	16	13	13
Bachelor en biochimie	48	43	31	49	46
<i>dont femmes</i>	20	18	16	27	29
Master en chimie	18	21	23	26	36
<i>dont femmes</i>	4	5	6	7	16
Master bidisciplinaire mineure: chimie	4	5	1	3	2
<i>dont femmes</i>	1	2		1	1
Master en biochimie	24	26	25	28	37
<i>dont femmes</i>	18	18	13	14	19
Doctorat ès sciences (chimie)	63	71	74	71	75
<i>dont femmes</i>	22	27	26	18	17
Doctorat ès sciences (biochimie)	25	25	26	23	22
<i>dont femmes</i>	17	17	19	18	17

Détails des formations (suite)	2007	2008	2009	2010	2011
Section des Sciences de la terre	116	112	116	133	155
<i>dont femmes</i>	55	49	56	58	70
Bachelor en sciences de la terre	43	47	31	13	
<i>dont femmes</i>	22	21	11	4	
Bachelor en sciences de la terre et de l'environnement			16	40	51
<i>dont femmes</i>			8	16	22
Master en géologie	31	23	25	36	38
<i>dont femmes</i>	13	8	13	15	17
Master bi-disciplinaire mineure sciences de la terre	3	3	1	1	4
<i>dont femmes</i>	1				3
Certificat de spécialisation en étude des risques géologiques		2			7
<i>dont femmes</i>		2			4
Certificat complémentaire en étude et management des risques géologiques	1				
<i>dont femmes</i>	1				
Doctorat ès sciences	38	37	43	43	55
<i>dont femmes</i>	18	18	24	23	24
Institut F.A. Forel	49	82	107	157	163
<i>dont femmes</i>	19	46	62	87	92
Complément d'études en Sciences (BSC)			7	12	15
<i>dont femmes</i>			1	4	6
Master en sciences naturelles de l'environnement	19	8			
<i>dont femmes</i>	7	2			
Master en sciences de l'environnement	30	74	100	145	148
<i>dont femmes</i>	12	44	61	83	86
Section de Biologie	440	395	381	380	389
<i>dont femmes</i>	227	218	212	214	220
Bachelor en biologie	208	179	172	174	172
<i>dont femmes</i>	112	104	98	100	96
Master en biologie	60	48	58	55	51
<i>dont femmes</i>	32	26	34	31	31
Master bi-disciplinaire mineure biologie	3	4	3	3	2
<i>dont femmes</i>	2	4	2	2	1
Doctorat ès sciences	169	164	148	148	164
<i>dont femmes</i>	81	84	78	81	92

Détails des formations (suite)	2007	2008	2009	2010	2011
Départements rattachés à la Biologie - Total	58	48	49	46	37
<i>dont femmes</i>	28	23	19	26	16
Master interfacultaire en proteomique et bioinformatique	18	18	17	23	19
<i>dont femmes</i>	10	13	9	16	8
Master en archéologie préhistorique		1	4	5	4
<i>dont femmes</i>			3	4	4
DEA en microbiologie et parasitologie /DEA en	5	1			
<i>dont femmes</i>	4	1			
Master of advanced studies en Microbiologie				1	1
<i>dont femmes</i>				1	
Certificat complémentaire plurifacultaire en géomatique	16	12	9	1	
<i>dont femmes</i>	6	6	3	1	
Diplôme interfacultaire romand d'archéologie	6	2	1		
<i>dont femmes</i>	4	1	1		
Doctorat ès sciences Bioinformatique	8	9	10	8	5
<i>dont femmes</i>			1	2	2
Doctorat ès sciences anthropologie, archéologie	5	5	8	8	8
<i>dont femmes</i>	4	2	2	2	2
Section de Pharmacie	340	378	356	374	427
<i>dont femmes</i>	241	266	253	262	300
Certificat complémentaire pratique en sciences	1	2		1	2
<i>dont femmes</i>		2		1	2
Certificat complémentaire théorique en sciences pharmaceutiques	3	4	4	1	4
<i>dont femmes</i>	2	3	3	1	2
Bachelor en sciences pharmaceutiques	173	183	178	207	230
<i>dont femmes</i>	122	125	125	149	162
Master en pharmacie	86	113	104	98	108
<i>dont femmes</i>	67	84	77	64	81
Master en sciences pharmaceutiques	10	4	2		
<i>dont femmes</i>	5	3	1		
DESS en pharmacie hospitalière	5	4	2		
<i>dont femmes</i>	4	3	1		
Master of advanced studies en pharmacie hospitalière		2	3	5	6
<i>dont femmes</i>		1	2	3	4
Doctorat ès sciences	62	66	63	62	77
<i>dont femmes</i>	41	45	44	44	49

Détails des formations (suite)	2007	2008	2009	2010	2011
Etudes avancées (FC)					20
<i>dont femmes</i>					13
MAS (FC) Toxicology					20
<i>dont femmes</i>					13

Nombre de diplômes délivrés par la Faculté des Sciences

	2007	2008	2009	2010	2011
Faculté des Sciences - Total	459	483	479	439	483
Etudes de base	320	338	348	308	345
dont Autres	10	4	1	2	
dont Bachelors	151	166	167	148	164
dont Masters	159	168	180	158	181
Etudes avancées	23	12	4	2	2
dont DEA/DES/DESS	23	12	4	2	
dont MAS					2
Certificats	20	19	0	13	12
Doctorats	96	114	127	116	124

Titre de la formation	2007	2008	2009	2010	2011
Licence bi-disciplinaire Mineure mathématiques	1				
Licence en biologie	2				
Licence en mathématiques, orientation "Economie et finance"	2				
Licence en informatique	1				
Diplôme Interfacultaire Romand d'Archéologie	1	4		2	
Diplôme d'informatique	2		1		
Diplôme en sciences pharmaceutiques	1				
Baccalauréat universitaire en biochimie	6	12	16	6	12
Baccalauréat universitaire en biologie	34	38	39	36	36
Baccalauréat universitaire en chimie	11	12	12	13	10
Baccalauréat universitaire en sciences informatiques	10	12	11	7	6
Baccalauréat universitaire en mathématiques	18	14	18	6	22
Baccalauréat universitaire en mathématiques, orientation enseignement	2				
Baccalauréat universitaire en mathématiques et sciences informatiques	3		2	2	1
Baccalauréat universitaire en physique	12	9	12	12	13
Baccalauréat universitaire en sciences pharmaceutiques	47	62	44	50	51
Baccalauréat universitaire en sciences de la Terre	8	7	13	16	13
Maîtrise universitaire en archéologie préhistorique				1	
Maîtrise universitaire bi-disciplinaire mineure: biologie		3	1	1	2
Maîtrise universitaire bi-disciplinaire mineure: chimie	3	1	5	1	
Maîtrise universitaire bi-disciplinaire mineure: mathématiques	2	5	6	3	3

Titre de la formation (suite)	2007	2008	2009	2010	2011
Maîtrise universitaire bi-disciplinaire mineure: sciences informatiques					1
Maîtrise universitaire bi-disciplinaire mineure: physique	3	2	2	2	
Maîtrise universitaire bi-disciplinaire mineure: sciences de la Terre	1	1	2		1
Maîtrise universitaire en biochimie	8	7	14	9	12
Maîtrise universitaire en biologie	32	35	21	24	30
Maîtrise universitaire en chimie	1	9	8	10	8
Maîtrise universitaire en sciences naturelles de l'environnement	9	8	7		
Maîtrise universitaire en géologie	11	19	9	7	8
Maîtrise universitaire en sciences informatiques	9	5	12	8	13
Maîtrise universitaire d'ingénieur-géologue	1				
Maîtrise universitaire en mathématiques	10	13	11	4	13
Maîtrise universitaire en mathématiques et sciences informatiques			1		
Maîtrise universitaire en sciences de l'environnement			7	10	29
Maîtrise universitaire interdisciplinaire en neurosciences		1		4	6
Maîtrise universitaire en pharmacie	43	38	52	60	42
Maîtrise universitaire en physique	12	7	14	6	11
Maîtrise universitaire interfacultaire en protéomique et bioinformatique	13	9	7	6	2
Maîtrise universitaire en sciences pharmaceutiques	1	5	1	2	
Certificat complémentaire en écologie humaine	2				
Certificat complémentaire en étude et en management des risques géologiques		2		1	1
Certificat de spécialisation en risques géologiques et risques liés au climat					3
Certificat complémentaire plurifacultaire en géomatique		5		7	
Certificat complémentaire en informatique		2			
Certificat complémentaire pratique en sciences pharmaceutiques		4		2	
Certificat complémentaire théorique en sciences pharmaceutiques		3		1	1
Certificat de spécialisation en études et en management des risques géologiques		2		2	7
Certificat complémentaire en étude et en management des risques géologiques	11				
Certificat complémentaire plurifacultaire en géomatique	6				

Titre de la formation (suite)	2007	2008	2009	2010	2011
Certificat de spécialisation en écologie humaine	1				
Certificat complémentaire en géomatique		1			
Diplôme d'Etudes Approfondies en astronomie et	1	3	1		
Diplôme d'Etudes Approfondies en biologie moléculaire	1	3			
Diplôme d'Etudes Approfondies en biologie	2				
Diplôme d'Etudes Approfondies plurifacultaire en biologie médicale	11	3	1		
Diplôme d'Etudes Approfondies en microbiologie et parasitologie	3	1			
Diplôme d'Etudes Approfondies en physique		1			
Diplôme d'Etudes Approfondies en chimie	1				
Diplôme d'Etudes Supérieures Spécialisées en pharmacie hospitalière	2	1	2	2	
Diplôme en Sciences Naturelles de l'Environnement	2				
Maîtrise universitaire of advanced studies en microbiologie					1
Maîtrise universitaire d'études avancées en pharmacie hospitalière					1
Doctorat ès Sciences Mention anthropologie	1				
Doctorat ès Sciences Mention archéologie préhistorique	1	2	1	1	1
Doctorat ès Sciences Mention astronomie et astrophysique	3	5	2	2	5
Doctorat ès Sciences Mention biochimie	3	3	6	7	3
Doctorat ès Sciences Mention bioinformatique	2	1	3	3	3
Doctorat ès Sciences Mention biologie	31	39	43	25	31
Doctorat ès Sciences Mention chimie	14	12	12	21	13
Doctorat ès Sciences Mention cristallographie			1	1	1
Doctorat es sciences, mention sciences de l'environnement					5
Doctorat ès Sciences Mention informatique	5	6	5	8	10
Doctorat ès Sciences Mention interdisciplinaire	7	14	12	12	11
Doctorat ès Sciences Mention mathématiques	2	1	1	3	5
Doctorat en neurosciences des Universités de Genève et de Lausanne		3	4	1	4
Doctorat ès Sciences Mention sciences pharmaceutiques	14	8	18	10	16
Doctorat ès Sciences Mention physique	10	14	15	12	11
Doctorat ès Sciences Mention statistique	1				1
Doctorat ès Sciences Mention sciences de la terre	2	6	4	10	4

Personnel de la faculté des Sciences

Équivalents plein temps	2010		2011	
	D.I.P.	Tous	D.I.P.	Tous
Total	829.32	1'206.75	851.28	1'249.10
dont femmes	304.95	436.45	315.42	445.32
Corps professoral	103.19	111.79	110.35	118.90
dont femmes	11.07	15.07	15.00	19.00
PROF ORDINAIRE	69.95	70.85	72.00	73.50
<i>dont femmes</i>	4.00	4.00	5.00	5.00
AUTRE PROF	11.14	11.34	11.62	11.68
<i>dont femmes</i>	0.07	0.07	1.00	1.00
PROF.ASSOCIE	20.10	24.60	24.48	25.48
<i>dont femmes</i>	7.00	9.00	9.00	10.00
PROF. ASSISTANT	2.00	5.00	2.25	8.25
<i>dont femmes</i>	0.00	2.00	0.00	3.00
Collaborateurs enseignement et recherche	431.76	704.64	453.70	747.23
dont femmes	147.708	244.058	163.741	256.341
MAITRE D'ENSEIGNEMENT	52.80	59.50	54.40	58.80
<i>dont femmes</i>	3.90	6.90	4.40	4.90
CHARGE DE COURS	5.56	5.69	5.54	5.67
<i>dont femmes</i>	1.04	1.04	1.01	1.01
CHARGE D'ENSEIGNEMENT	10.45	10.45	11.61	11.61
<i>dont femmes</i>	3.67	3.67	3.88	3.88
COLL. SCIENTIFIQUE	17.30	28.50	20.75	35.20
<i>dont femmes</i>	6.80	8.60	9.10	10.50
MAITRE ASSISTANT	42.65	51.65	35.50	46.20
<i>dont femmes</i>	10.35	11.35	12.20	13.20
POSTDOC	103.75	196.60	121.90	223.05
<i>dont femmes</i>	40.95	73.95	50.95	82.75
ASSISTANT	190.65	335.25	195.50	357.15
<i>dont femmes</i>	77.50	133.65	79.30	136.15
AUXIL.RECH ET ENS	8.60	9.00	8.50	9.05
<i>dont femmes</i>	3.50	3.90	2.90	3.45
AUTRES	0.00	8.00	0.00	0.50
<i>dont femmes</i>	0.00	1.00	0.00	0.50
Personnel administratif et technique	294.38	390.32	287.22	382.98
dont femmes	146.18	177.32	136.68	169.98
Techniques	74.20	94.15	73.80	95.90
<i>dont femmes</i>	5.90	8.40	5.00	8.60
Scientifiques	51.30	99.05	49.30	95.95
<i>dont femmes</i>	15.00	22.45	13.40	22.55
Administratifs	72.60	83.20	63.00	72.65
<i>dont femmes</i>	63.80	72.80	56.70	63.25
Manuels	20.30	25.85	24.80	29.05
<i>dont femmes</i>	12.80	15.80	12.80	16.50
Médicaux - paramédicaux	74.98	86.08	74.32	87.42
<i>dont femmes</i>	48.68	56.88	47.78	58.08
Autres (stagiaires, apprentis, agents spécialisés)	1.00	2.00	2.00	2.00
<i>dont femmes</i>	0.00	1.00	1.00	1.00





**UNIVERSITÉ
DE GENÈVE**

2.2. MÉDECINE



Etudiants de la faculté de Médecine

	2007	2008	2009	2010	2011
Faculté de Médecine - Total	1'413	1'456	1'643	1'641	2'172
<i>dont femmes</i>	810	836	949	919	1'265
Etudes de base en Médecine - Total	1'065	1'129	1'277	1'303	1'374
<i>dont femmes</i>	630	669	746	734	783
Etudes de base en Médecine humaine ou dentaire	994	1'035	1'148	1'153	1'210
<i>dont femmes</i>	610	646	715	697	735
dont Licence/Diplôme fédéral en médecine humaine ou dentaire	506	394	271	124	14
<i>dont femmes</i>	294	237	172	80	8
<i>1ère à 3ème années d'études</i>	20	11	8	1	
<i>dont femmes</i>	11	5	3		
<i>4ème à 6ème années d'études</i>	486	383	263	123	14
<i>dont femmes</i>	283	232	169	80	8
dont Bachelors en médecine humaine ou dentaire	488	641	751	770	816
<i>dont femmes</i>	316	409	468	454	500
<i>dont Bachelors 1ère année</i>	488	509	597	611	642
<i>dont femmes</i>	316	333	369	374	396
<i>dont Bachelors 3ème année</i>		132	154	159	174
<i>dont femmes</i>		76	99	80	104
<i>dont Masters en médecine humaine ou dentaire</i>			126	259	380
<i>dont femmes</i>			75	163	227
Etudes de base hors Médecine humaine ou dentaire	71	94	129	150	164
<i>dont femmes</i>	20	23	31	37	48
<i>dont Bachelor (sport)</i>	70	78	98	106	107
<i>dont femmes</i>	20	20	25	25	34
<i>dont Master (sport)</i>		14	30	42	55
<i>dont femmes</i>		3	6	11	13
<i>dont Master (protéomique et bioinformatique et neurosciences)</i>	1	2	1	2	2
<i>dont femmes</i>				1	1
Etudes avancées	12	16	22	24	435
<i>dont femmes</i>	4	5	5	8	275
<i>dont DEA/DES/DESS</i>	5	3	3	2	1
<i>dont femmes</i>	1				
<i>dont MAS</i>	7	13	19	22	24
<i>dont femmes</i>	3	5	5	8	7
<i>dont CAS (FC)</i>					184
<i>dont femmes</i>					120
<i>dont DAS (FC)</i>					134
<i>dont femmes</i>					107
<i>dont MAS (FC)</i>					92
<i>dont femmes</i>					41
Certificats	21	19	13	9	12
<i>dont femmes</i>	13	10	8	4	2
Etudiants libres, stages et certificats	87	67	141	104	142
<i>dont femmes</i>	57	47	99	71	104
Doctorants	228	225	190	201	209
<i>dont femmes</i>	106	105	91	102	101

Formation continue (chiffres sur l'année civile)	2011
Journées	819
Abidjan, 5 mois de conflit: éclairages sur une crise	80
Aptitude médicale à la conduite	69
Dans l'oeil des autres. Perception de l'action humanitaire et de MSF	100
De l'idée à la pilule	80
Urgences médicales au cabinet dentaire	30
Le traitement des infections parodontales et péri-implantaires	24
Hygiène au cabinet dentaire	56
Prévention et thérapie des arcades dentaires touchées par de sévères érosions et abrasions	22
Diagnostic moderne de la carie et méthodes contemporaines du management de la carie	37
Urgences en cariologie, endodontie et pédodontie y inclus les traumatismes dentaires	37
Comment obtenir un meilleur résultat esthétique?",	37
Gérer les complications	44
Everything you should know about the Herbst appliance	19
Comment gérez-vous vos patients adolescents difficiles ?	20
La santé bucco-dentaire chez des personnes dépendantes	13
La prothèse amovible de A à Z	29
Maladies psychosomatiques en médecine dentaire	11
Géro-implantologie	17
Prise d'empreintes digitales pour restaurations CAD/CAM sur dents et implants	14
Erosions avancées généralisées : comment les traiter ?	22
Exercices pratiques de communication non-violente	10
Prise en charge, dans un cabinet dentaire privé, des patients anxieux, voire phobiques et de certains patients psychiatriques	12
Mettre en pratique "Le pouvoir du moment présent" selon E. Tolle	36
Sessions	94
Crises et interventions humanitaires en contexte urbain	11
Droit et humanitaire: une introduction	11
Histoire de l'humanitaire	12
Images, médias et humanitaire	24
Principles of Advocacy for Humanitarian Projects in Health	20
Project cycle management and child protection in emergency contexts	16

M

Détails des formations	2007	2008	2009	2010	2011
Pluridisciplinaire et autres	84	112	144	161	177
<i>dont femmes</i>	28	35	39	41	51
Attestation EEPS (Ec.éduc. Physique et sport)	5	1	2		
<i>dont femmes</i>	3	1	2		
Baccalauréat universitaire en sciences du mouvement et du sport	70	78	98	106	107
<i>dont femmes</i>	20	20	25	25	34
Certificat complémentaire au Bachelor en sciences du mouvement et sport		7	9	7	12
<i>dont femmes</i>		4	4	2	2
Master universitaire en sciences du mouvement et du sport		14	30	42	55
<i>dont femmes</i>		3	6	11	13
Master interfacultaire en protéomique et bioinformatique	1	2	1	1	
<i>dont femmes</i>					
Master interdisciplinaire en neurosciences				1	2
<i>dont femmes</i>				1	1
Stages / étudiants libres	4	5			
<i>dont femmes</i>	3	4			
Doctorat en neurosciences	4	5	4	4	1
<i>dont femmes</i>	2	3	2	2	1
Médecine humaine	1'188	1'190	1'361	1'329	1'824
<i>dont femmes</i>	708	724	846	805	1'117
Diplôme fédéral de médecin	443	353	253	121	12
<i>dont femmes</i>	258	213	161	79	7
dont Diplôme fédéral de médecin (1e-3e années)	2				
<i>dont femmes</i>	2				
dont Diplôme fédéral de médecin (4e-6e années)	441	353	253	121	12
<i>dont femmes</i>	256	213	161	79	7
Bachelor en médecine	463	608	703	707	716
<i>dont femmes</i>	301	393	448	425	439
<i>dont Bachelor 1ère année (y compris BA cantonal)</i>	463	487	575	588	573
<i>dont femmes</i>	301	321	359	362	354
<i>dont Bachelor 3ème année</i>		121	128	119	143
<i>dont femmes</i>		72	89	63	85
Certificat de fin d'études médicales	16	11	2	2	
<i>dont femmes</i>	10	5	2	2	
Master en médecine			125	257	379
<i>dont femmes</i>			75	163	227
MAS en médecine clinique			3	2	3
<i>dont femmes</i>			1	1	
MAS en informatique médicale			3	3	3
<i>dont femmes</i>					
Diplôme de médecin spécialiste (post grade pour étrangers)	5	3	3	2	1
<i>dont femmes</i>	1				
Année à option	64	24	77	49	92
<i>dont femmes</i>	46	20	59	37	72

Détails des formations - Médecine humaine (suite)	2007	2008	2009	2010	2011
CAS (FC) Management of Clinical Trials					23
<i>dont femmes</i>					15
CAS (FC) Stratégies cognitives et comportementales de la relation thérapeutique					16
<i>dont femmes</i>					12
CAS (FC) Médecine psychosomatique et psychosociale					24
<i>dont femmes</i>					15
CAS (FC) Discrimination, santé et droits humains					16
<i>dont femmes</i>					7
CAS (FC) Action humanitaire					3
<i>dont femmes</i>					3
CAS (FC) Education thérapeutique du patient					16
<i>dont femmes</i>					12
CAS (FC) Psychothérapie psychanalytique - Cadre et espace thérapeutique					24
<i>dont femmes</i>					16
CAS (FC) Qualité des soins					26
<i>dont femmes</i>					15
CAS (FC) Recherche clinique orientée patients					22
<i>dont femmes</i>					12
CAS (FC) Santé communautaire					14
<i>dont femmes</i>					13
DAS (FC) Recherche clinique					4
<i>dont femmes</i>					2
DAS (FC) Education thérapeutique du patient					21
<i>dont femmes</i>					18
DAS (FC) Thérapie systémique					27
<i>dont femmes</i>					23
DAS (FC) Education thérapeutique du patient					24
<i>dont femmes</i>					19
DAS (FC) Psychothérapie cognitivo-comportementale					58
<i>dont femmes</i>					45
MAS (FC) Action humanitaire					13
<i>dont femmes</i>					4
MAS (FC) Santé publique					79
<i>dont femmes</i>					37
Stages / étudiants libres	19	38	64	55	50
<i>dont femmes</i>	8	23	40	34	32
Doctorat en sciences médicales (MD-PHD)	4	8	9	12	17
<i>dont femmes</i>	0	3	3	5	6
Doctorants en Médecine	174	145	119	119	141
<i>dont femmes</i>	84	67	57	59	66

Médecine dentaire	141	154	138	151	171
<i>dont femmes</i>	74	77	64	73	97
Licence et diplôme fédéral	63	41	18	3	2
<i>dont femmes</i>	36	24	11	1	1
<i>dont Licence en médecine dentaire</i>	18	11	8	1	
<i>dont femmes</i>	9	5	3		
<i>dont Diplôme fédéral de médecin dentiste</i>	45	30	10	2	2
<i>dont femmes</i>	27	19	8	1	1
Bachelor en médecine dentaire	25	33	48	63	100
<i>dont femmes</i>	15	16	20	29	61
<i>dont Bachelor 1ère année</i>	25	22	22	23	69
<i>dont femmes</i>	15	12	10	12	42
<i>dont Bachelor (et licence) 3ème année</i>		11	26	40	31
<i>dont femmes</i>		4	10	17	19
Master en médecine dentaire			1	2	1
<i>dont femmes</i>					
MAS en biologie orale	7	13	13	17	18
<i>dont femmes</i>	3	5	4	7	7
Doctorat en médecine dentaire	46	67	58	66	50
<i>dont femmes</i>	20	32	29	36	28

Nombre de diplômes délivrés par la faculté de Médecine

	2007	2008	2009	2010	2011
Faculté de Médecine - Total	146	170	322	343	500
Etudes de base	104	122	258	300	279
dont Autres	104	111	127	151	111
dont Bachelors		11	130	138	149
dont Masters			1	11	19
Etudes avancées	7	1	5	6	178
dont MAS	7	1	5	6	2
dont CAS (FC)					108
dont DAS (FC)					37
dont MAS (FC)					31
Doctorats	35	47	59	37	43

<i>TOTAL Médecine humaine et dentaire</i>	<i>146</i>	<i>156</i>	<i>308</i>	<i>321</i>	<i>453</i>
Etudes de base	104	111	246	278	233
dont Autres	104	111	127	151	111
dont Bachelors			118	127	121
dont Masters			1		1
Etudes avancées	7	1	5	6	178
dont MAS	7	1	5	6	2
dont CAS (FC)					108
dont DAS (FC)					37
dont MAS (FC)					31
Doctorats	35	44	57	37	42

Titre de la formation	2007	2008	2009	2010	2011
Licence en médecine dentaire	6	7	2	4	
Baccalauréat universitaire en médecine			118	127	121
Baccalauréat universitaire ès sciences en sciences du mouvement et du sport		11	12	11	28
Diplôme fédéral de médecin dentiste	11	17	20	11	
Diplôme fédéral de médecin	82	84	101	135	111
Maîtrise universitaire interfacultaire en protéomique et bioinformatique			1		1
Maîtrise universitaire ès sciences en sciences du mouvement et du sport				11	18
Certificat de fin d'études médicales	5	3	4	1	

M

Titre de la formation (suite)	2007	2008	2009	2010	2011
Diplôme de Médecin Spécialiste	7	1			
Maîtrise universitaire d'études avancées en biologie orale			4	5	2
Maîtrise universitaire d'études avancées en médecine clinique			1	1	
CAS (FC) Stratégies cognitives et comportementales de la relation thérapeutique					5
CAS (FC) Discrimination, santé et droits humains					41
CAS (FC) Sexologie clinique					2
CAS (FC) Education thérapeutique du patient					17
CAS (FC) Action humanitaire					2
CAS (FC) Prévention et réhabilitation cardiovasculaire					16
CAS (FC) Recherche clinique orientée patients					14
CAS (FC) Santé communautaire					11
DAS (FC) Education thérapeutique du patient					12
DAS (FC) Psychothérapie cognitivo-comportementale					17
DAS (FC) Santé publique					4
DAS (FC) Thérapie systémique					4
MAS (FC) Action humanitaire					21
MAS (FC) Santé publique					10
Doctorat en médecine dentaire	6	10	10	11	16
Doctorat en sciences médicales ("md-phd")				1	2
Doctorat en médecine	29	34	47	25	24
Doctorat en neurosciences		3	2		1

Personnel de la faculté de Médecine

Équivalents plein temps	2010		2011	
	D.I.P.	Tous	D.I.P.	Tous
Total	645.91	1'055.83	650.26	1'093.23
dont femmes	345.82	577.74	347.63	598.36
Corps professoral	81.11	96.74	82.18	100.88
dont femmes	12.10	15.20	12.80	17.00
PROF ORDINAIRE	51.10	53.35	53.20	57.45
dont femmes	3.60	4.10	5.60	7.00
AUTRE PROF	5.71	9.09	3.90	4.35
dont femmes	1.00	1.50	1.00	1.10
PROF.ASSOCIE	23.30	27.70	23.82	31.22
dont femmes	7.50	7.60	6.20	6.90
PROF. ASSISTANT	1.00	6.60	1.25	7.85
dont femmes	0.00	2.00	0.00	2.00
Collaborateurs enseignement et recherche	233.35	493.39	251.14	539.86
dont femmes	112.165	243.690	124.982	271.607
MAITRE D'ENSEIGNEMENT	25.40	31.20	27.30	30.25
dont femmes	9.20	11.10	11.20	11.60
CHARGE DE COURS	0.70	7.14	0.70	6.82
dont femmes	0.00	1.12	0.00	0.98
CHARGE D'ENSEIGNEMENT	24.80	26.85	22.54	25.19
dont femmes	9.16	10.36	8.13	9.33
COLL. SCIENTIFIQUE	6.00	18.65	10.60	32.15
dont femmes	1.50	6.10	3.10	13.00
MAITRE ASSISTANT	59.55	91.40	69.10	100.20
dont femmes	28.40	42.20	35.30	49.25
POSTDOC	45.50	139.95	43.70	166.15
dont femmes	25.70	81.35	24.50	85.50
ASSISTANT	66.70	163.60	72.15	173.45
dont femmes	36.30	83.65	41.05	99.65
AUXIL.RECH ET ENS	4.70	4.70	5.05	5.65
dont femmes	1.90	1.90	1.70	2.30
AUTRES	0.00	9.90	0.00	0.00
dont femmes	0.00	5.90	0.00	0.00
Personnel administratif et technique	331.45	465.70	316.95	452.50
dont femmes	221.55	318.85	209.85	309.75
Techniques	26.10	27.90	24.35	27.25
Scientifiques	45.15	64.20	43.35	60.70
dont femmes	16.30	25.90	15.50	24.55
Enseignants	0.00	0.50	0.00	0.00
Administratifs	99.10	111.70	85.15	103.25
dont femmes	84.05	95.30	73.55	90.20
Manuels	27.30	37.90	28.90	44.15
dont femmes	16.60	23.70	16.30	27.05
Médicaux - paramédicaux	133.80	222.00	133.70	215.65
dont femmes	104.60	172.45	104.50	167.95
Autres (stagiaires, apprentis, agents spécialisés)	0.00	1.50	1.50	1.50
dont femmes	0.00	1.50	0.00	0.00

M



**UNIVERSITÉ
DE GENÈVE**

2.3. LETTRES



Etudiants de la faculté des Lettres

	2007	2008	2009	2010	2011
Faculté des Lettres - Total	2'120	1'872	1'978	2'015	2'163
<i>dont femmes</i>	1'423	1'259	1'336	1'367	1'485
Etudes de base*	1'664	1'434	1'536	1'572	1'485
<i>dont femmes</i>	1'140	1'003	1'067	1'091	1'015
<i>dont Bachelors</i>	1'023	918	938	959	998
<i>dont femmes</i>	704	632	649	663	682
<i>dont Masters</i>	240	392	483	496	487
<i>dont femmes</i>	170	268	325	341	333
Etudes avancées	70	23	18	18	112
<i>dont femmes</i>	52	17	18	16	92
<i>dont MAS</i>			11	15	14
<i>dont femmes</i>			11	13	14
<i>dont CAS (FC)</i>					81
<i>dont femmes</i>					62
<i>dont DAS (FC)</i>					16
<i>dont femmes</i>					15
Etudiants libres, stages et certificats*	121	135	152	149	261
<i>dont femmes</i>	76	81	95	95	191
Doctorants	265	280	272	276	305
<i>dont femmes</i>	155	158	156	165	187

*Depuis 2011, les diplômes ELCF sont considérés comme des certificats et ne sont plus en études de base

Formation continue (chiffres sur l'année civile)	2011
Journées	46
Nouvelles perspectives muséographiques	46
Sessions	428
Archéologie classique	8
Cultures hispaniques et langue espagnole	27
La Chine contemporaine	116
Le chinois par les TIC	74
L'Italie: langue, culture et société	102
Prendre la parole	10
Russie soviétique, Russie d'aujourd'hui	91

Détails des formations	2007	2008	2009	2010	2011
Programmes interdépartementaux et pluridisciplinaires	61	64	68	58	98
<i>dont femmes</i>	43	40	49	43	78
Licence en littérature comparée	3				
<i>dont femmes</i>	1				
Bachelor es lettres en littérature comparée	26	24	19	14	21
<i>dont femmes</i>	20	15	13	11	19
Bachelor en Lettres Tradition classique	3	2			
<i>dont femmes</i>	1	1			
Bachelor en Lettres Moyen Age	8	9	9	10	11
<i>dont femmes</i>	5	6	7	7	5
Bachelor en Lettres Information et communication	4	4	8	8	3
<i>dont femmes</i>	3	3	7	6	3
Bachelor en Lettres Journalisme		1	1	1	6
<i>dont femmes</i>		1	1	1	4
Bachelor ès Lettres en anthropologie et préhistoire	1	5	9	9	9
<i>dont femmes</i>	1	5	9	9	9
Bachelor en Lettres (non répartis)		3	1		3
<i>dont femmes</i>		1	1		2
Seconde compétence en Lettres (non répartis)		2	5	3	
<i>dont femmes</i>			1	2	
Complément d'études en Lettres	5	2	2	1	1
<i>dont femmes</i>	5	1	1		
Maîtrise universitaire en littérature comparée	4	3	5	5	5
<i>dont femmes</i>	3	2	4	3	5
Maîtrise universitaire en Lettres Moyen Age	1	2	3	2	2
<i>dont femmes</i>	1	2	2	1	
Certificat de spécialisation IHR de l'Europe des réformes					1
<i>dont femmes</i>					1
CAS (FC) Techniques de la communication écrite					16
<i>dont femmes</i>					13
DAS (FC) Théorie et techniques de la communication écrite					16
<i>dont femmes</i>					15
Doctorat en littérature comparée	6	7	6	5	4
<i>dont femmes</i>	3	3	3	3	2

Détails des formations (suite)	2007	2008	2009	2010	2011
Français langue étrangère	200	196	192	209	221
<i>dont femmes</i>	158	162	157	161	175
1er diplôme et année propédeutique	143	123	115	117	108
<i>dont femmes</i>	109	102	93	87	87
Bachelor ès Lettres	49	54	57	61	69
<i>dont femmes</i>	42	47	49	52	55
Compléments d'études (BA)	1	2	2	5	6
<i>dont femmes</i>	1	1	2	5	6
Master ès Lettres	6	15	16	24	34
<i>dont femmes</i>	5	10	11	16	24
Doctorats	1	2	2	2	4
<i>dont femmes</i>	1	2	2	1	3
Etudes européennes	7	8	8	6	5
<i>dont femmes</i>	6	6	5	3	2
Doctorat (études européennes)	7	8	8	6	5
<i>dont femmes</i>	6	6	5	3	2
Services communs	13	18	28	20	19
<i>dont femmes</i>	7	16	19	13	12
Licence ès Lettres complémentaire	3				
<i>dont femmes</i>	1				
Etudiants libres	10	8	7	5	8
<i>dont femmes</i>	6	6	4	4	6
Stage de spécialisation		10	21	15	11
<i>dont femmes</i>		10	15	9	6
Département de langue et de littérature française moderne	451	380	369	352	364
<i>dont femmes</i>	311	255	256	251	254
Licence ès Lettres	45				
<i>dont femmes</i>	30				
Bachelor ès Lettres (français)	286	246	233	224	237
<i>dont femmes</i>	205	170	167	165	169
Seconde compétence en lettres	1	1	1		
<i>dont femmes</i>					
Complément d'études en Lettres (BA)(MA)	24	22	23	20	30
<i>dont femmes</i>	12	8	13	14	23
Maîtrise universitaire ès Lettres (français)	39	57	65	62	57
<i>dont femmes</i>	32	46	48	45	37

Détails des formations - Département de langue et de littérature française moderne (suite)	2007	2008	2009	2010	2011
Certificats de spécialisation	5	17	14	20	14
<i>dont femmes</i>	4	12	10	11	9
DEA/DES en littérature et culture	15	2	1		
<i>dont femmes</i>	11	1	1		
Doctorat ès Lettres	36	35	32	26	26
<i>dont femmes</i>	17	18	17	16	16
Département de langues et littératures françaises et latines médiévales	26	20	19	18	20
<i>dont femmes</i>	14	11	12	12	15
Licence ès Lettres	1				
<i>dont femmes</i>					
Bachelor ès Lettres (philologie romane)	11	8	10	6	8
<i>dont femmes</i>	6	4	7	4	7
Complément d'études en Lettres (BA, philologie romane)	1	1			
<i>dont femmes</i>					
Maîtrise universitaire ès Lettres (philologie romane)	4	4	2	5	4
<i>dont femmes</i>	3	3	1	4	3
Doctorats ès Lettres	9	7	7	7	8
<i>dont femmes</i>	5	4	4	4	5
Département de linguistique	141	122	125	141	142
<i>dont femmes</i>	87	80	77	86	89
Licence ès Lettres Linguistique	4				
<i>dont femmes</i>	1				
Licence ès Lettres (informatique)	5				
<i>dont femmes</i>	2				
Bachelor ès Lettres Linguistique	52	42	44	59	62
<i>dont femmes</i>	37	27	29	39	43
Bachelor ès Lettres (informatique)	23	21	28	32	30
<i>dont femmes</i>	10	10	9	15	15
Complément d'études en Lettres (BA linguistique)	1	1	1	5	3
<i>dont femmes</i>	1		1	3	2
Complément d'études en Lettres (BA informatique)		1	1	1	1
<i>dont femmes</i>					
Maîtrise universitaire ès Lettres Linguistique	6	12	11	6	6
<i>dont femmes</i>	5	10	9	4	3

Détails des formations - Département de linguistique (suite)	2007	2008	2009	2010	2011
Maîtrise universitaire ès Lettres (informatique)	1	2	1	2	4
<i>dont femmes</i>		2			1
Certificats de spécialisation Linguistique	6	10	12	13	11
<i>dont femmes</i>	3	8	9	9	8
DEA/DES en Linguistique	15	6	2		
<i>dont femmes</i>	10	5	2		
Doctorats ès Lettres Linguistique	28	27	25	23	25
<i>dont femmes</i>	18	18	18	16	17
Département de langue et littérature allemandes	104	102	97	111	111
<i>dont femmes</i>	85	81	73	89	89
Licence ès Lettres	9				
<i>dont femmes</i>	7				
Bachelor ès Lettres	68	69	64	70	64
<i>dont femmes</i>	55	56	48	55	50
Seconde compétence en lettres		1			
<i>dont femmes</i>					
Complément d'études en Lettres (BA)	6	9	9	11	15
<i>dont femmes</i>	4	5	5	8	11
Certificat de spécialisation				1	1
<i>dont femmes</i>				1	1
Maîtrise universitaire ès Lettres	15	15	17	20	21
<i>dont femmes</i>	15	15	16	19	20
Doctorats ès Lettres	6	8	7	9	10
<i>dont femmes</i>	4	5	4	6	7
Département de langue et littérature anglaises	292	240	272	285	289
<i>dont femmes</i>	217	180	209	225	230
Licence ès Lettres	25				
<i>dont femmes</i>	21				
Bachelor ès Lettres	211	179	208	214	224
<i>dont femmes</i>	155	140	163	169	180
Seconde compétence en lettres				1	
<i>dont femmes</i>					
Complément d'études en Lettres (BA)(MA)	18	13	12	12	14
<i>dont femmes</i>	14	9	8	9	11
Maîtrise universitaire ès Lettres	26	37	40	43	34
<i>dont femmes</i>	18	23	29	34	27
Doctorats ès Lettres	12	11	12	15	17
<i>dont femmes</i>	9	8	9	13	12

Détails des formations (suite)	2007	2008	2009	2010	2011
Département de langues et littératures romanes	3	6	6	3	3
<i>dont femmes</i>	3	5	4	3	3
Bachelor ès Lettres		2	2		
<i>dont femmes</i>		1			
Maîtrise universitaire ès Lettres		1	1		
<i>dont femmes</i>		1	1		
Doctorat es Lettres	3	3	3	3	3
<i>dont femmes</i>	3	3	3	3	3
Unité d'espagnol	181	142	124	126	128
<i>dont femmes</i>	143	117	104	105	110
Licence ès Lettres	18				
<i>dont femmes</i>	13				
Bachelor ès Lettres	137	110	84	86	82
<i>dont femmes</i>	108	91	70	72	72
Seconde compétence en Lettres	1				
<i>dont femmes</i>	1				
Complément d'études en Lettres (BA)	1	2	1	2	2
<i>dont femmes</i>	1	1	1	1	2
Maîtrise universitaire ès Lettres	10	18	26	24	19
<i>dont femmes</i>	8	14	22	20	16
CAS (FC) Español lengua extranjera - (ELE)					15
<i>dont femmes</i>					11
Doctorats ès Lettres	14	12	13	14	10
<i>dont femmes</i>	12	11	11	12	9
Unité d'italien	86	65	60	60	69
<i>dont femmes</i>	71	51	46	50	55
Licence ès Lettres	8				
<i>dont femmes</i>	5				
Bachelor ès Lettres	60	45	36	39	44
<i>dont femmes</i>	54	36	27	32	38
Compléments d'étude ès Lettres					1
<i>dont femmes</i>					
Maîtrise universitaire ès Lettres	9	9	13	11	8
<i>dont femmes</i>	7	8	11	11	6
Doctorats ès Lettres	9	11	11	10	16
<i>dont femmes</i>	5	7	8	7	11

Détails des formations (suite)	2007	2008	2009	2010	2011
Département des langues méditerranéennes, slaves, orientales	28	27	32	31	34
<i>dont femmes</i>	17	18	21	15	22
Maîtrise spécialisée pluridisciplinaire en études asiatiques	15	21	30	31	34
<i>dont femmes</i>	10	15	19	15	22
Maîtrise universitaire en Lettres (extrême orient)	1	1	1		
<i>dont femmes</i>	1	1	1		
DESS interdisciplinaire en études asiatiques	12	5	1		
<i>dont femmes</i>	6	2	1		
Unité d'arabe	78	56	68	72	69
<i>dont femmes</i>	51	39	47	52	47
Licence ès Lettres	5				
<i>dont femmes</i>	5				
Bachelor ès Lettres	51	40	49	54	50
<i>dont femmes</i>	30	30	36	39	35
Complément d'études en Lettres (BA)	5	2	2	2	3
<i>dont femmes</i>	4	1	1	1	
Maîtrise universitaire ès Lettres	3	7	12	10	9
<i>dont femmes</i>	2	4	7	8	7
DESS "mondes arabes et musulmans contemporains"	7				
<i>dont femmes</i>	6				
Doctorats ès Lettres	7	7	5	6	7
<i>dont femmes</i>	4	4	3	4	5
Unité d'arménien	5	5	4	5	3
<i>dont femmes</i>	4	5	4	4	2
Compléments d'études en (BA)					1
<i>dont femmes</i>					1
Bachelor ès Lettres	3	3	2	1	
<i>dont femmes</i>	2	3	2	1	
Master ès Lettres				1	
<i>dont femmes</i>				1	
Doctorats ès Lettres	2	2	2	3	2
<i>dont femmes</i>	2	2	2	2	1

Détails des formations (suite)	2007	2008	2009	2010	2011
Unité de grec moderne	17	10	12	13	16
<i>dont femmes</i>	14	9	11	11	13
Licence ès Lettres	3				
<i>dont femmes</i>	1				
Bachelor ès Lettres	9	5	6	5	8
<i>dont femmes</i>	8	4	6	5	7
Complément d'études en Lettres (BA)	2	2	1	2	2
<i>dont femmes</i>	2	2	1	1	1
Maîtrise universitaire ès Lettres	1	1	3	3	3
<i>dont femmes</i>	1	1	2	2	2
Doctorats ès Lettres	2	2	2	3	3
<i>dont femmes</i>	2	2	2	3	3
Unité de russe	79	58	72	71	78
<i>dont femmes</i>	68	46	55	56	64
Licence ès Lettres	5				
<i>dont femmes</i>	5				
Bachelor ès Lettres	60	46	60	60	54
<i>dont femmes</i>	50	35	45	45	44
Complément d'études en Lettres (BA)	1		3	2	1
<i>dont femmes</i>	1		2	2	1
Maîtrise universitaire ès Lettres	5	8	6	6	13
<i>dont femmes</i>	4	7	5	6	12
CAS (FC) Langue et civilisation russes					7
<i>dont femmes</i>					5
Doctorats ès Lettres	8	4	3	3	3
<i>dont femmes</i>	8	4	3	3	2
Unité de chinois	79	88	81	84	95
<i>dont femmes</i>	50	57	61	61	67
Licence ès Lettres	4				
<i>dont femmes</i>	3				
Bachelor ès Lettres	65	77	66	68	76
<i>dont femmes</i>	42	50	51	50	54
Complément d'études en Lettres (BA)	1	3	2	2	2
<i>dont femmes</i>		2	2	2	1
Maîtrise universitaire ès Lettres	5	4	9	11	12
<i>dont femmes</i>	3	3	6	7	8
Doctorats ès Lettres	4	4	4	3	5
<i>dont femmes</i>	2	2	2	2	4

Détails des formations (suite)	2007	2008	2009	2010	2011
Unité de japonais	96	102	115	119	122
<i>dont femmes</i>	51	55	68	68	72
Licence ès Lettres	10				
<i>dont femmes</i>	6				
Bachelor ès Lettres	79	86	94	104	102
<i>dont femmes</i>	40	47	58	60	61
Complément d'études en Lettres (BA)	2	4	5	1	4
<i>dont femmes</i>	1	2	3		2
Maîtrise universitaire ès Lettres	2	9	13	11	11
<i>dont femmes</i>	2	4	5	6	6
Doctorats ès Lettres	3	3	3	3	5
<i>dont femmes</i>	2	2	2	2	3
Département des sciences de l'antiquité	4	14	18	15	17
<i>dont femmes</i>	2	8	12	11	13
Bachelor ès Lettres (hébreu)	1	3	7	6	5
<i>dont femmes</i>		2	4	5	4
Bachelor en Lettres Etudes classiques	1	6	7	6	8
<i>dont femmes</i>	1	2	5	4	6
Complément d'études en lettres (BA) en Hébreu		2	2	2	2
<i>dont femmes</i>		2	2	2	2
Complément d'études en lettres (BA) en Etudes classiques	1	1	1	1	
<i>dont femmes</i>					
Maîtrise universitaire en Lettres Etudes classiques		1			2
<i>dont femmes</i>		1			1
Doctorats ès Lettres en Philologie classique	1	1	1		
<i>dont femmes</i>	1	1	1		
Unité d'archéologie classique	50	43	41	38	42
<i>dont femmes</i>	34	30	25	28	30
Licence ès Lettres	4				
<i>dont femmes</i>	4				
Bachelor ès Lettres archéologie classique	38	32	29	24	27
<i>dont femmes</i>	23	23	18	19	19
Complément d'études en Lettres (BA)	2				
<i>dont femmes</i>	1				
Maîtrise universitaire ès Lettres	2	7	7	7	6
<i>dont femmes</i>	2	4	4	4	4
Doctorats ès Lettres	4	4	5	7	9
<i>dont femmes</i>	4	3	3	5	7

Détails des formations (suite)	2007	2008	2009	2010	2011
Unité d'égyptologie et de copte	40	38	35	36	38
<i>dont femmes</i>	25	25	23	24	26
Licence ès Lettres	10				
<i>dont femmes</i>	6				
Bachelor ès Lettres	22	23	19	16	20
<i>dont femmes</i>	14	17	13	9	13
Complément d'études				1	
<i>dont femmes</i>				1	
Maitrise es Lettres	7	12	10	11	7
<i>dont femmes</i>	4	6	5	8	5
Doctorats ès Lettres	1	3	6	8	11
<i>dont femmes</i>	1	2	5	6	8
Unité de grec ancien	19	18	20	14	18
<i>dont femmes</i>	12	12	10	7	11
Licence ès Lettres					
<i>dont femmes</i>					
Bachelor ès Lettres	12	12	14	9	9
<i>dont femmes</i>	6	7	6	3	3
Complément d'études en Lettres (BA)	1	1	1		2
<i>dont femmes</i>	1	1			2
Maîtrise universitaire ès Lettres	1	2	2	1	2
<i>dont femmes</i>	1	1	1	1	2
Certificat complémentaire en grec ancien	2				
<i>dont femmes</i>	1				
Doctorats ès Lettres	3	3	3	4	5
<i>dont femmes</i>	3	3	3	3	4
Unité d'histoire ancienne	20	16	18	21	22
<i>dont femmes</i>	11	8	10	12	9
Bachelor ès Lettres	19	15	14	15	16
<i>dont femmes</i>	10	7	8	8	7
Master es lettres			2	4	4
<i>dont femmes</i>			1	3	1
Doctorats ès Lettres	1	1	2	2	2
<i>dont femmes</i>	1	1	1	1	1

Détails des formations (suite)	2007	2008	2009	2010	2011
Unité d'histoire des religions antiques	81	89	99	102	94
<i>dont femmes</i>	61	64	65	65	64
Licence ès Lettres	1				
<i>dont femmes</i>					
Bachelor es Lettres	70	77	80	83	79
<i>dont femmes</i>	55	57	55	54	54
Complément d'étude				1	
<i>dont femmes</i>					
Maîtrise universitaire ès Lettres	5	9	14	13	9
<i>dont femmes</i>	4	6	8	9	6
DEA en histoire comparée des religions	1				
<i>dont femmes</i>	1				
Doctorats ès Lettres (en histoire comparée des religions)	4	3	5	5	6
<i>dont femmes</i>	1	1	2	2	4
Unité de latin	25	25	30	32	33
<i>dont femmes</i>	12	13	15	18	16
Licence ès Lettres	1				
<i>dont femmes</i>					
Bachelor ès Lettres	19	20	21	23	22
<i>dont femmes</i>	8	10	9	11	8
Complément d'études en Lettres (BA)	2	1	3	4	2
<i>dont femmes</i>	2	1	3	3	1
Maîtrise universitaire ès Lettres	3	4	6	4	8
<i>dont femmes</i>	2	2	3	3	6
Doctorats ès Lettres				1	1
<i>dont femmes</i>				1	1
Unité de mésopotamie	12	12	14	7	12
<i>dont femmes</i>	7	8	9	4	7
Bachelor ès Lettres	3	4	3	1	6
<i>dont femmes</i>	2	3	3	1	4
Complément d'études en Lettres (BA)	1		2		
<i>dont femmes</i>	1		1		
Maîtrise universitaire ès Lettres	1	2	3	2	2
<i>dont femmes</i>	1	2	2	1	1
Doctorats ès Lettres	7	6	6	4	4
<i>dont femmes</i>	3	3	3	2	2

Détails des formations (suite)	2007	2008	2009	2010	2011
Département de philosophie	157	150	158	177	189
<i>dont femmes</i>	60	52	61	70	73
Licence ès Lettres	17				
<i>dont femmes</i>	5				
Bachelor ès Lettres	99	85	94	105	123
<i>dont femmes</i>	45	29	37	41	47
Seconde compétence en lettres	0	0	0	0	1
<i>dont femmes</i>					
Complément d'études en Lettres (BA)	6	5	3	5	2
<i>dont femmes</i>	2	1	1	3	1
Maîtrise universitaire ès Lettres	13	28	35	33	26
<i>dont femmes</i>	3	12	16	15	14
Certificat de spécialisation					3
<i>dont femmes</i>					1
DEA/DES en Lettres	1				
<i>dont femmes</i>					
Doctorats ès Lettres	21	32	26	34	34
<i>dont femmes</i>	5	10	7	11	10
Département d'histoire générale	428	359	376	374	407
<i>dont femmes</i>	218	189	201	194	214
Licence ès Lettres	47				
<i>dont femmes</i>	19				
Bachelor ès Lettres	303	255	257	256	286
<i>dont femmes</i>	164	143	146	140	154
Seconde compétence en lettres			2	2	
<i>dont femmes</i>					
Complément d'études en Lettres (BA)	2	1	1	3	1
<i>dont femmes</i>			1	1	1
Maîtrise universitaire ès Lettres	38	61	72	74	78
<i>dont femmes</i>	20	33	39	39	40
DES / DEA en histoire : histoire sociale et culturelle des savoirs et des pratiques de santé	1				
<i>dont femmes</i>	1				
Doctorats ès Lettres	37	42	44	39	42
<i>dont femmes</i>	14	13	15	14	19

Détails des formations (suite)	2007	2008	2009	2010	2011
Département d'histoire de l'art et de musicologie	37	27	51	67	62
<i>dont femmes</i>	28	20	41	55	51
Licence ès Lettres (cinéma)	4				
<i>dont femmes</i>	3				
Licence ès Lettres (ethnologie)	8				
<i>dont femmes</i>	6				
Bachelor ès Lettres (cinéma)	17	20	22	27	27
<i>dont femmes</i>	14	15	16	20	19
Bachelor ès Lettres (éthnologie)	8	6	10	8	7
<i>dont femmes</i>	5	4	7	6	5
Maîtrise universitaire en études muséales		1	8	17	14
<i>dont femmes</i>		1	7	16	13
MAS en Patrimoine et muséologie des Beaux-arts			11	15	14
<i>dont femmes</i>			11	13	14
Unité d'histoire de l'art	261	242	238	244	287
<i>dont femmes</i>	220	204	202	208	226
Licence ès Lettres	14	1			
<i>dont femmes</i>	11	1			
Bachelor ès Lettres	181	162	161	168	161
<i>dont femmes</i>	156	141	141	150	131
Complément d'études en Lettres (BA)	7	7	7	5	8
<i>dont femmes</i>	5	5	5	3	4
Maîtrise universitaire ès Lettres	15	33	41	41	41
<i>dont femmes</i>	13	28	35	33	33
DES/DESS en histoire de l'art muséologie et conservation du patrimoine	18	10	3	3	1
<i>dont femmes</i>	17	9	3	3	1
CAS (FC) Patrimoine et tourisme					43
<i>dont femmes</i>					33
Doctorats ès Lettres	26	29	26	27	33
<i>dont femmes</i>	18	20	18	19	24

Détails des formations (suite)	2007	2008	2009	2010	2011
Unité de musicologie	62	45	66	63	54
<i>dont femmes</i>	37	24	33	26	28
Licence ès Lettres	4				
<i>dont femmes</i>	2				
Bachelor ès Lettres	47	32	48	46	37
<i>dont femmes</i>	31	20	25	18	18
Complément d'études en Lettres (BA)	6	4	6	1	
<i>dont femmes</i>	3	3	3		
Maîtrise universitaire ès Lettres	2	6	9	12	12
<i>dont femmes</i>	0	1	5	7	8
Doctorats ès Lettres	3	3	3	4	5
<i>dont femmes</i>	1			1	2
Bachelor en sociologie et en mathématiques					3
<i>dont femmes</i>					2

Répartition des Bachelors par disciplines	2011
Total des deux disciplines (A et B)	1'996
<i>dont femmes</i>	1'364
ALLEMAND	64
<i>dont femmes</i>	50
ANGLAIS	224
<i>dont femmes</i>	180
ANTHROPOLOGIE-PREHISTORIQUE	9
<i>dont femmes</i>	9
ARABE	50
<i>dont femmes</i>	35
ARCHEOLOGIE CLASSIQUE	27
<i>dont femmes</i>	19
CHINOIS	76
<i>dont femmes</i>	54
EGYPTOLOGIE	20
<i>dont femmes</i>	13
ESPAGNOL	82
<i>dont femmes</i>	72
ETHNOLOGIE	7
<i>dont femmes</i>	5
ETUDES CLASSIQUES	8
<i>dont femmes</i>	6

Total des deux disciplines (A et B) (suite)		2011
FRANCAIS LANGUE ETRANGERE		69
	<i>dont femmes</i>	55
FRANCAIS		237
	<i>dont femmes</i>	169
GREC		9
	<i>dont femmes</i>	3
GREC MODERNE		8
	<i>dont femmes</i>	7
HEBREU		5
	<i>dont femmes</i>	4
HISTOIRE ANCIENNE		16
	<i>dont femmes</i>	7
HISTOIRE DU CINEMA		27
	<i>dont femmes</i>	19
HISTOIRE DE L'ART		161
	<i>dont femmes</i>	131
HISTOIRE GENERALE		286
	<i>dont femmes</i>	154
HISTOIRE DES RELIGIONS		79
	<i>dont femmes</i>	54
INFORMATION COMMUNICATION		3
	<i>dont femmes</i>	3
INFORMATIQUE		30
	<i>dont femmes</i>	15
ITALIEN		44
	<i>dont femmes</i>	38
JAPONAIS		102
	<i>dont femmes</i>	61
JOURNALISME		6
	<i>dont femmes</i>	4
LATIN		22
	<i>dont femmes</i>	8
LINGUISTIQUE		62
	<i>dont femmes</i>	43
LITTERATURE COMPAREE		21
	<i>dont femmes</i>	19
MATHEMATIQUES		1
	<i>dont femmes</i>	1

Total des deux disciplines (A et B) (suite)		2011
MESOPOTAMIE		6
	<i>dont femmes</i>	4
MOYEN AGE		11
	<i>dont femmes</i>	5
MUSICOLOGIE		37
	<i>dont femmes</i>	18
PHILOLOGIE ROMANE		8
	<i>dont femmes</i>	7
PHILOSOPHIE		123
	<i>dont femmes</i>	47
RUSSE		54
	<i>dont femmes</i>	44
SOCIOLOGIE		2
	<i>dont femmes</i>	1

Nombre de diplômes délivrés par la faculté des Lettres

	2007	2008	2009	2010	2011
Faculté des Lettres et ELCF - Total	498	593	339	395	446
Etudes de base	414	522	289	356	307
dont Autres	214	234	9	17	
dont Bachelors	172	240	196	193	160
dont Masters	28	48	84	146	147
Etudes avancées	57	44	26	8	55
dont DEA/DES/DESS	57	44	26	3	
dont MAS				5	7
dont CAS (FC)					47
dont DAS (FC)					1
Certificats	1	9	0	9	58
Doctorats	26	18	24	22	26

Titre de la formation	2007	2008	2009	2010	2011
Diplôme d'études de français langue étrangère (DEFLE)				6	
Diplôme d'Etudes Spécialisées en didactique du français langue étrangère				11	10
Diplôme d'études de français langue étrangère (DEFLE)	6	22	9		31
Licences en Lettres (non précisées)	155	155			
Licence ès lettres : langue, littérature et civilisation arabes	5	3			
Licence ès lettres : langue et littérature arméniennes	1				
Licence ès lettres : langue et littérature anglaises	1	1			
Licence ès lettres : langue, littérature et civilisation espagnoles		2			
Licence ès lettres : langue et littérature françaises		1			
Licence ès lettres : histoire générale	1	3			
Licence ès lettres : langue, littérature et civilisation chinoises	4	1			
Licence ès lettres : égyptologie	6	7			
Licence ès lettres : ethnologie	4	8			
Licence ès lettres : langue et littérature grecques	2				
Licence ès lettres : langue, littérature et civilisation grecques modernes		3			

Titre de la formation (suite)	2007	2008	2009	2010	2011
Licence ès lettres : histoire et esthétique du cinéma		2			
Licence ès lettres : histoire et civilisation du Moyen Age		1			
Licence ès lettres : informatique pour les études de lettres	3	4			
Licence ès lettres : histoire de l'Antiquité	1				
Licence ès lettres : histoire des religions	3	1			
Licence ès lettres : langue, littérature et civilisation japonaises	6	5			
Licence ès lettres : langue et littérature latines	1	1			
Licence ès lettres : linguistique générale	6	3			
Licence ès lettres : littérature comparée	2	4			
Licence ès lettres : musicologie	3	3			
Licence ès lettres : langue, littérature et civilisation russes	4	4			
Baccalauréat universitaire ès lettres	172	239	196	191	160
Baccalauréat universitaire ès lettres (2ème)		1		2	
Maîtrise spécialisée pluridisciplinaire en études asiatiques		2	6	11	14
Maîtrise universitaire ès lettres	28	46	76	135	131
Maîtrise universitaire ès lettres			2		1
Maitrise universitaire en études muséales					1
Certificat de spécialisation en littérature et esthétique				2	
Certificat de spécialisation en littérature et savoirs				3	
Certificat complémentaire en grec ancien	1				
Certificat de spécialisation en littérature et esthétique		5			2
Certificat de spécialisation en linguistique		4		4	10
Certificat de spécialisation en littérature et savoirs					4
Certificat de spécialisation en philosophie contemporaine					1
Diplôme d'Etudes Approfondies en Littérature et Culture Littérature et Esthétique	8	2	2	1	
Diplôme d'Etudes Approfondies en histoire "Histoire sociale et culturelle des savoirs et des pratiques de santé	4				
Diplôme d'Etudes Approfondies en histoire comparée des religions	1	1			
Diplôme d'études approfondies en littérature et culture	9	4			
Diplôme d'Etudes Approfondies en linguistique	10	4	5	1	
Diplôme d'Etudes Approfondies en littérature et culture: "De Pétrarque à Descartes"	3	1	1		
Diplôme d'Etudes Supérieures Spécialisées "Mondes arabes, mondes Musulmans contemporains" (CUSO)	5	7			

Titre de la formation (suite)	2007	2008	2009	2010	2011
Diplôme d'Etudes Supérieures Spécialisées interdisciplinaire en études asiatiques	6	4	4		
Diplôme d'Etudes Supérieures Spécialisées en conservation du patrimoine et muséologie	4	6	6		
Diplôme d'Etudes Spécialisées en didactique du français langue étrangère	7	15	8	1	
Maîtrise universitaire d'études avancées en conservation du patrimoine et muséologie des beaux-arts				5	7
CAS (FC) Español lengua extranjera - ELE					18
CAS (FC) Techniques de la communication écrite					16
CAS (FC) Patrimoine et tourisme					13
DAS (FC) Théorie et techniques de la communication écrite					1
Doctorat ès lettres langue, littérature et civilisation allemandes		1			1
Doctorat ès lettres langue et littérature anglaises		1			3
Doctorat ès lettres langue, littérature et civilisation arabes		1			
Doctorat ès lettres archéologie classique	1				
Doctorat ès lettres langue et littérature arméniennes					1
Doctorat ès lettres langue, littérature et civilisation chinoises				1	
Doctorat ès lettres égyptologie	1			1	
Doctorat ès lettres langue, littérature et civilisation espagnoles	2	1	1	2	5
Doctorat ès Lettres - Etudes Européennes				1	
Doctorat ès lettres langue et littérature françaises	2		1	2	1
Doctorat ès lettres langue et littérature grecques		1			
Doctorat ès lettres langue, littérature et civilisation grecques modernes					1
Doctorat ès lettres art et archéologie de l'Antiquité tardive	1				
Doctorat ès lettres histoire de l'art		2	3		3
Doctorat ès lettres histoire générale	4	3	3	8	3

Titre de la formation (suite)	2007	2008	2009	2010	2011
Doctorat ès lettres langue, littérature et civilisation italiennes	2		2	2	1
Doctorat ès lettres langue, littérature et civilisation japonaises	1				
Doctorat ès lettres linguistique	3	5	2	3	2
Doctorat ès lettres littérature comparée					1
Doctorat ès lettres langues et littératures françaises et latines médiévales	3	1	1		
Doctorat ès lettres langues et civilisations de la Mésopotamie			1		1
Doctorat ès lettres musicologie		1	1		
Doctorat ès lettres philosophie	6	1	6	2	3
Doctorat es lettres Philologie classique			1		
Doctorat ès lettres langue, littérature et civilisation russes			2		

Diplômes en Lettres : bachelors	2011
Discipline du Bachelor	Total
Archéologie classique	6
Archéologie préhistorique et anthropologie	3
Egyptologie et copte	5
Ethnologie	2
Études classiques	1
Français langue étrangère	6
Histoire ancienne	6
Histoire de l'art	32
Histoire des religions	12
Histoire et civilisation du moyen âge	2
Histoire et esthétique du cinéma - UNIL	9
Histoire générale	41
Informatique pour les sciences humaines	4
Langue et littérature anglaises	26
Langue et littérature arméniennes	1
Langue et littérature françaises	36
Langue et littérature grecques	1
Langue et littérature italiennes	6

Diplômes en Lettres : bachelors (suite)		2011
Discipline du Bachelor		Total
Langue et littérature latines		6
Langue, littérature et civilisation allemandes		14
Langue, littérature et civilisation arabes		6
Langue, littérature et civilisation chinoises		10
Langue, littérature et civilisation grecques modernes		2
Langue, littérature et civilisation hispaniques		19
Langue, littérature et civilisation japonaises		12
Langue, littérature et civilisation russes		12
Langues et littératures françaises et latines médiévales		1
Linguistique		11
Littérature comparée		6
Musicologie		6
Philosophie		13
Sciences de l'information et de la communication - UNINE		2
Non défini		1
Total discipline A et B		320

Personnel faculté des Lettres en EPT

Équivalents plein temps	2010		2011	
	D.I.P.	Tous	D.I.P.	Tous
Total	265.69	320.78	255.83	315.26
dont femmes	131.58	161.76	128.37	159.04
Corps professoral	58.70	63.70	62.85	67.85
<i>dont femmes</i>	<i>9.00</i>	<i>11.00</i>	<i>12.00</i>	<i>14.00</i>
PROF ORDINAIRE	50.75	50.75	49.90	49.90
<i>dont femmes</i>	<i>8.00</i>	<i>8.00</i>	<i>7.00</i>	<i>7.00</i>
AUTRE PROF	0.95	0.95	0.45	0.45
PROF.ASSOCIE	7.00	9.00	11.00	13.00
<i>dont femmes</i>	<i>1.00</i>	<i>2.00</i>	<i>5.00</i>	<i>6.00</i>
PROF. ASSISTANT	0.00	3.00	1.50	4.50
<i>dont femmes</i>	<i>0.00</i>	<i>1.00</i>	<i>0.00</i>	<i>1.00</i>
Collaborateurs enseignement et recherche	161.09	209.18	166.03	216.26
<i>dont femmes</i>	<i>89.080</i>	<i>115.664</i>	<i>94.416</i>	<i>120.791</i>
MAITRE D'ENSEIGNEMENT	14.90	14.90	13.60	13.60
<i>dont femmes</i>	<i>4.00</i>	<i>4.00</i>	<i>3.00</i>	<i>3.00</i>
CHARGE DE COURS	13.50	14.00	13.45	13.77
<i>dont femmes</i>	<i>5.70</i>	<i>5.83</i>	<i>6.17</i>	<i>6.29</i>
CHARGE D'ENSEIGNEMENT	42.84	45.38	44.68	45.58
<i>dont femmes</i>	<i>25.73</i>	<i>27.44</i>	<i>27.15</i>	<i>28.00</i>
COLL. SCIENTIFIQUE	0.00	4.40	0.00	8.50
<i>dont femmes</i>	<i>0.00</i>	<i>1.60</i>	<i>0.00</i>	<i>4.70</i>
MAITRE ASSISTANT	20.80	25.05	21.00	24.80
<i>dont femmes</i>	<i>15.80</i>	<i>18.05</i>	<i>14.00</i>	<i>15.80</i>
POSTDOC	4.60	9.70	1.00	13.10
<i>dont femmes</i>	<i>1.60</i>	<i>3.50</i>	<i>0.00</i>	<i>4.50</i>
ASSISTANT	58.15	88.45	66.00	90.60
<i>dont femmes</i>	<i>32.25</i>	<i>51.25</i>	<i>40.40</i>	<i>54.80</i>
AUXIL.RECH ET ENS	6.30	6.30	6.30	6.30
<i>dont femmes</i>	<i>4.00</i>	<i>4.00</i>	<i>3.70</i>	<i>3.70</i>
AUTRES	0.00	1.00	0.00	0.00

Équivalents plein temps		2010		2011	
		D.I.P.	Tous	D.I.P.	Tous
Personnel administratif et technique		45.90	47.90	26.95	31.15
	<i>dont femmes</i>	33.50	35.10	21.95	24.25
	Scientifiques	3.60	5.00	3.10	6.40
	<i>dont femmes</i>	0.10	1.50	0.10	1.70
	Administratifs	42.30	42.90	23.85	24.75
	<i>dont femmes</i>	33.40	33.60	21.85	22.55



**UNIVERSITÉ
DE GENÈVE**

2.4. SES



Etudiants de la faculté des Sciences économiques et sociales

	2007	2008	2009	2010	2011
Faculté des SES - Total	2'807	3'038	3'408	3'544	4'406
<i>dont femmes</i>	1'468	1'600	1'836	1'912	2'247
Etudes de bases	2'530	2'729	3'089	3'234	3'052
<i>dont femmes</i>	1'343	1'474	1'699	1'772	1'653
<i>dont Bachelors</i>	1'895	2'101	2'368	2'431	2'210
<i>dont femmes</i>	996	1'113	1'307	1'339	1'196
<i>dont Masters</i>	492	613	721	802	842
<i>dont femmes</i>	279	352	392	433	457
Etudes avancées	42	12	8	4	1'078
<i>dont femmes</i>	23	6	2	1	469
<i>dont MAS</i>			4	4	5
<i>dont femmes</i>			1	1	2
<i>dont CAS (FC)</i>					181
<i>dont femmes</i>					105
<i>dont DAS* (FC)</i>					552
<i>dont femmes</i>					210
<i>dont MAS (FC)</i>					340
<i>dont femmes</i>					152
Etudiants libres, stages et certificats	33	114	132	125	41
<i>dont femmes</i>	20	47	59	59	19
Doctorants	202	183	179	181	235
<i>dont femmes</i>	82	73	76	80	106

* Y compris les DAS ≥ 6oECTS

Formation continue (chiffres sur l'année civile)	2011
Journées	852
Corporate Social Responsibility Lunchtime Conferences	243
Haïti: des lendemains qui tremblent	210
Journée de veille technologique 3D	100
Journées des professionnels de la santé	40
Normes IPSAS	4
Normes Swiss Gaap RPC	15
Seniors en emploi	50
Trading Forum	150
Journée Face aux risques: décider et intervenir	40

Formation continue (chiffres sur l'année civile) - suite	2011
Sessions	113
Atelier: comptabilité - gestion - fiscalité	52
Corporate Social Responsibility and International Development	15
Management de recherche	6
Needs Assessment	15
Programme de préparation à la certification CIA	25

FORMATION INITIALE ET CONTINUE - TOTAL	2'807	3'038	3'408	3'544	4'406
<i>dont femmes</i>	1'468	1'600	1'836	1'912	2'247
Formation initiale - Total	2'807	3'038	3'408	3'544	3'333
<i>dont femmes</i>	1'468	1'600	1'836	1'912	1'780
Formation initiale de base	2'535	2'779	3'155	3'288	3'080
<i>dont femmes</i>	1'345	1'497	1'732	1'797	1'667
<i>dont Bachelors</i>	1'895	2'101	2'368	2'431	2'210
<i>dont femmes</i>	996	1'113	1'307	1'339	1'196
<i>dont Masters</i>	492	613	721	802	842
<i>dont femmes</i>	279	352	392	433	457
<i>dont Licences/1er Diplômes</i>	143	15		1	
<i>dont femmes</i>	68	9			
<i>dont Certificats</i>	5	50	66	54	28
<i>dont femmes</i>	2	23	33	25	14
Formation initiale avancée	244	195	187	185	240
<i>dont femmes</i>	105	79	78	81	108
<i>dont DEA/DES/DESS</i>	42	12	4		
<i>dont femmes</i>	23	6	1		
<i>dont MAS</i>			4	4	5
<i>dont femmes</i>			1	1	2
<i>dont Doctorants</i>	202	183	179	181	235
<i>dont femmes</i>	82	73	76	80	106
Formation initiale - Etudiants libres, stages	28	64	66	71	13
<i>dont femmes</i>	18	24	26	34	5
Formation continue - Total					1'073
<i>dont femmes</i>					467
<i>dont CAS (FC)</i>					181
<i>dont femmes</i>					105
<i>dont DAS* (FC)</i>					552
<i>dont femmes</i>					210
<i>dont MAS (FC)</i>					340
<i>dont femmes</i>					152

* Y compris les DAS ≥ 6oECTS

Détails des formations	2007	2008	2009	2010	2011
Formation initiale - Total	2'807	3'038	3'408	3'544	3'333
<i>dont femmes</i>	1'468	1'600	1'836	1'912	1'780
Licence en géographie	6				
<i>dont femmes</i>	1				
Licence en gestion d'entreprise (HEC)	37	7			
<i>dont femmes</i>	13	2			
Licence en histoire économique et sociale	13	1			
<i>dont femmes</i>	4	1			
Licence en relations internationales (sem. 1-4)	1				
<i>dont femmes</i>					
Licence en sociologie	19	1		1	
<i>dont femmes</i>	13	1			
Licence en systèmes d'information et de communication	4				
<i>dont femmes</i>	2				
Licence ès sciences économiques	14	1			
<i>dont femmes</i>	6				
Licence ès Sciences Economiques - Orientation Economie Publique et de l'Environnement	3				
<i>dont femmes</i>	1				
Licence ès sciences politiques	45	5			
<i>dont femmes</i>	27	5			
Licence ès sciences sociales (tronc commun)	1				
<i>dont femmes</i>	1				
Bachelor en géographie	69	60	4	1	
<i>dont femmes</i>	35	27	1		
Bachelor en géographie et environnement			86	117	117
<i>dont femmes</i>			47	60	67
Bachelor en gestion d'entreprise (HEC)	604	668	707	676	601
<i>dont femmes</i>	257	281	299	267	228
Bachelor en histoire économique et sociale	48	29	20	23	25
<i>dont femmes</i>	25	14	11	13	17
Bachelor en relations internationales	666	866	1'073	1'141	1'003
<i>dont femmes</i>	421	538	702	749	655
Bachelor en sciences économiques	111	119	111	108	99
<i>dont femmes</i>	39	43	49	45	33
Bachelor en sciences politiques	246	215	212	212	213
<i>dont femmes</i>	135	118	104	109	114
Bachelor en socioéconomie	22	27	38	41	37
<i>dont femmes</i>	14	19	22	24	17

Détails des formations - Formation initiale (suite)	2007	2008	2009	2010	2011
Bachelor en sociologie	85	79	87	84	81
<i>dont femmes</i>	61	63	65	67	59
Bachelor en systèmes d'information et de communication	44	38	2		
<i>dont femmes</i>	9	10			
Bachelor en systèmes d'information et science des services			28	28	34
<i>dont femmes</i>			7	5	6
Maîtrise spécialisée pluridisciplinaire en études asiatiques	12	8	7		
<i>dont femmes</i>	8	5	5		
Master en commerce international, financement des matières premières/marchandises		16	33	41	53
<i>dont femmes</i>		5	6	7	11
Master en comptabilité-contrôle-finace	20	25	30	44	43
<i>dont femmes</i>	10	14	13	20	19
Master en démographie	19	11	3	1	
<i>dont femmes</i>	14	6	2		
Master en études genre	19	29	31	24	19
<i>dont femmes</i>	19	29	31	24	19
Master en géographie et sciences du territoire			13	16	24
<i>dont femmes</i>			7	9	11
Master en géographie et sciences du territoire - orientation histoire			6	11	15
<i>dont femmes</i>			5	6	6
Master en géographie humaine - orientation géographie fondamentale et appliquée	17	24	13	3	
<i>dont femmes</i>	5	8	4	1	
Master en géographie humaine - orientation histoire économique et sociale	13	14	6	2	
<i>dont femmes</i>	8	9	3	1	
Master en gestion d'entreprise	120	150	178	190	177
<i>dont femmes</i>	67	84	93	97	97
Master en gestion d'entreprise, orientation systèmes d'information et science des services			6	11	18
<i>dont femmes</i>			3	6	6

Détails des formations - Formation initiale (suite)	2007	2008	2009	2010	2011
Master en histoire économique et sociale	6	10	3		
<i>dont femmes</i>	3	6	3		
Master en histoire économique et sociale - orientation géographie humaine	9	9	1		
<i>dont femmes</i>	5	6	1		
Master en histoire économique internationale			10	15	19
<i>dont femmes</i>			6	10	14
Master en histoire économique internationale - orientation géographie			7	12	15
<i>dont femmes</i>			3	5	7
Master en management public	33	43	41	46	48
<i>dont femmes</i>	19	26	27	25	21
Master en science politique	36	50	75	84	94
<i>dont femmes</i>	19	26	39	51	55
Master en sciences de la communication et des médias	49	69	74	79	75
<i>dont femmes</i>	36	52	53	62	59
Master en sciences économiques	27	30	40	46	48
<i>dont femmes</i>	11	15	19	19	26
Master en socioéconomie	20	36	52	67	92
<i>dont femmes</i>	13	26	40	45	60
Master en socioéconomie - orientation démographie			2	8	8
<i>dont femmes</i>			2	7	7
Master en sociologie	15	19	16	21	14
<i>dont femmes</i>	9	13	9	13	11
Master en standardisation, régulation sociale et développement durable					8
<i>dont femmes</i>					6
Master en statistique	17	16	18	22	24
<i>dont femmes</i>	10	8	5	8	10
Master en système d'information et de communication	22	13	9	3	
<i>dont femmes</i>	8	5	3	1	
Master universitaire en finance	38	41	47	56	48
<i>dont femmes</i>	15	9	10	16	12
Programme complémentaire de maîtrise en gestion d'entreprise	4	32	53	12	6
<i>dont femmes</i>	2	18	28	8	3
Programme complémentaire de maîtrise en science politique				9	7
<i>dont femmes</i>				3	6
Programme complémentaire de maîtrise universitaire en sciences économiques				7	6
<i>dont femmes</i>				3	1

Détails des formations - Formation initiale (suite)	2007	2008	2009	2010	2011
Certificat complémentaire en démographie économique et sociale	1	2	3	1	2
<i>dont femmes</i>		1	1		1
Certificat de spécialisation en géomatique	12	16	10	25	7
<i>dont femmes</i>	3	4	4	11	3
Diplôme d'études approfondies en économétrie	1				
<i>dont femmes</i>					
Diplôme d'études approfondies en études genre	5	2			
<i>dont femmes</i>	5	2			
Diplôme d'études approfondies en management et analyses des politiques publiques	3				
<i>dont femmes</i>	3				
Diplôme d'études approfondies en science politique	1				
<i>dont femmes</i>	1				
Diplôme d'études approfondies en sciences de la communication, des médias audiovisuels de la radio et de la presse écrite	1				
<i>dont femmes</i>	1				
Diplôme d'études supérieures spécialisées en "études urbaines"	1				
<i>dont femmes</i>					
Diplôme d'études supérieures spécialisées en globalisation et régulation sociale	12	8	4		
<i>dont femmes</i>	6	3	1		
Diplôme d'études supérieures spécialisées interdisciplinaire en études asiatiques	6	2			
<i>dont femmes</i>	4	1			
MAS en urbanisme durable "Eco-urbanisme, développement durable et gouvernance"			4	4	5
<i>dont femmes</i>			1	1	2
Etudiants libres	18	16	12	6	5
<i>dont femmes</i>	15	6	6	4	1
Stages		41	51	63	7
<i>dont femmes</i>		17	20	30	4
Stage de spécialisation	10	7	3	2	1
<i>dont femmes</i>	3	1			
Doctorat ès sciences économiques et sociales	9	9	4	4	37
<i>dont femmes</i>	5	4	2	2	18
Doctorat ès sciences économiques et sociales mention : information, communication et médias	9	12	11	12	8
<i>dont femmes</i>	8	8	7	8	5

Détails des formations - Formation initiale (suite)	2007	2008	2009	2010	2011
Doctorat ès sciences économiques et sociales mention : comptabilité				1	1
<i>dont femmes</i>				1	1
Doctorat ès sciences économiques et sociales mention : démographie			4	4	6
<i>dont femmes</i>			2	2	2
Doctorat ès sciences économiques et sociales mention : finance	3	4	2	5	7
<i>dont femmes</i>				1	1
Doctorat ès sciences économiques et sociales mention : économétrie			1	3	6
<i>dont femmes</i>			1	1	2
Doctorat ès sciences économiques et sociales mention : économie politique	12	12	11	9	12
<i>dont femmes</i>	7	6	5	4	6
Doctorat ès sciences économiques et sociales mention : études genre	1			3	4
<i>dont femmes</i>	1			3	3
Doctorat ès sciences économiques et sociales mention : géographie	16	12	15	15	17
<i>dont femmes</i>	5	3	6	8	9
Doctorat ès sciences économiques et sociales mention : gestion d'entreprise	24	20	24	21	23
<i>dont femmes</i>	8	8	10	11	12
Doctorat ès sciences économiques et sociales mention : histoire économique et sociale	11	9	10	8	13
<i>dont femmes</i>	6	6	7	3	6
Doctorat ès sciences économiques et sociales mention : économétrie et statistique	15	12	11	8	6
<i>dont femmes</i>	6	5	5	3	1
Doctorat ès sciences économiques et sociales mention : systèmes d'information	15	14	9	13	19
<i>dont femmes</i>	5	5	2	4	6
Doctorat ès sciences économiques et sociales mention : socio-économie				3	8
<i>dont femmes</i>				1	5
Doctorat ès sciences économiques et sociales mention : sociologie	31	31	35	38	36
<i>dont femmes</i>	13	11	12	14	16

Détails des formations - Formation initiale (suite)	2007	2008	2009	2010	2011
Doctorat ès sciences économiques et sociales mention : science politique	56	48	42	32	26
<i>dont femmes</i>	18	17	17	13	10
Doctorat ès sciences économiques et sociales mention : statistique				2	6
<i>dont femmes</i>				1	3

Détails des formations - Formation continue	1'073
<i>dont femmes</i>	467
CAS (FC) Gestion stratégique du capital humain	12
<i>dont femmes</i>	9
CAS (FC) Etudes genre: aspects sociaux et culturels du féminin et du masculin	35
<i>dont femmes</i>	34
CAS (FC) Gestion des ressources humaines	7
<i>dont femmes</i>	4
CAS (FC) Audit interne	26
<i>dont femmes</i>	10
CAS (FC) Développement durable	34
<i>dont femmes</i>	19
CAS (FC) E-business et e-communication	5
<i>dont femmes</i>	3
CAS (FC) Entrepreneurship	1
<i>dont femmes</i>	0
CAS (FC) Face aux risques: décider et intervenir	18
<i>dont femmes</i>	4
CAS (FC) Gestion des ressources humaines	10
<i>dont femmes</i>	9
CAS (FC) Gestion quantitative de portefeuille	14
<i>dont femmes</i>	4
CAS (FC) Management Development	7
<i>dont femmes</i>	4
CAS (FC) MATIS - Modélisation des services et des systèmes d'information - MESSI	8
<i>dont femmes</i>	3
CAS (FC) Stratégie marketing	4
<i>dont femmes</i>	2
DAS (FC) Direction stratégique du capital humain	4
<i>dont femmes</i>	2

Détails des formations - Formation continue (suite)	2007	2008	2009	2010	2011
DAS (FC) Gestion d'entreprise					40
<i>dont femmes</i>					14
DAS (FC) Management durable					21
<i>dont femmes</i>					12
DAS (FC) Aviation Management					18
<i>dont femmes</i>					3
DAS (FC) Commodity Trading					40
<i>dont femmes</i>					6
DAS (FC) Contrôle de gestion					25
<i>dont femmes</i>					10
DAS (FC) Créations de luxe et métiers de l'art					13
<i>dont femmes</i>					11
DAS (FC) Entrepreneurship & Business Development					46
<i>dont femmes</i>					16
DAS (FC) Gestion d'entreprise					39
<i>dont femmes</i>					12
DAS (FC) Gestion des risques d'entreprise					37
<i>dont femmes</i>					10
DAS (FC) Gestion et management dans les organismes sans but lucratif					39
<i>dont femmes</i>					24
DAS (FC) International Management (MIA)					70
<i>dont femmes</i>					23
DAS (FC) Management de projets					24
<i>dont femmes</i>					12
DAS (FC) Management des entreprises					27
<i>dont femmes</i>					11
DAS (FC) Management des institutions de santé					37
<i>dont femmes</i>					21
DAS (FC) Management durable					14
<i>dont femmes</i>					6

Détails des formations - Formation continue (suite)	2007	2008	2009	2010	2011
DAS (FC) Management stratégique achats, logistique et approvisionnements					16
<i>dont femmes</i>					5
DAS (FC) Sécurité de l'information					22
<i>dont femmes</i>					
DAS (FC) Stratégie marketing, communication et e-business					20
<i>dont femmes</i>					12
MAS (FC) Gestion des ressources humaines et des carrières					65
<i>dont femmes</i>					47
MAS (FC) International Organizations MBA (IOMBA)					59
<i>dont femmes</i>					39
MAS (FC) Master in Business Administration - MBA					183
<i>dont femmes</i>					65
MAS (FC) Sécurité de l'information					33
<i>dont femmes</i>					1

Nombre de diplômes délivrés par la faculté des Sciences économiques et sociales

	2007	2008	2009	2010	2011
Faculté des SES - Total	672	736	659	698	1'417
Études de base	583	685	630	651	768
dont Autres	312	122	16		1
dont Bachelors	223	432	419	414	509
dont Masters	48	131	195	237	258
Études avancées	54	10	8	4	588
dont DEA/DES/DESS	54	10	8	4	
dont MAS					2
dont CAS (FC)					128
dont DAS (FC)					308
dont MAS (FC)					150
Certificats	8	4	0	8	29
Doctorats	27	37	21	35	32

	2007	2008	2009	2010	2011
Faculté des SES - Total	672	736	659	698	1'417
TOTAL FORMATION INITIALE	672	736	659	698	831
Formation initiale de base	591	689	630	659	797
dont Autres	312	122	16		1
dont Bachelors	223	432	419	414	509
dont Masters	48	131	195	237	258
dont Certificats	8	4		8	29
Formation avancée	81	47	29	39	34
dont DEA/DES/DESS	54	10	8	4	
dont MAS					2
dont Doctorats	27	37	21	35	32
TOTAL FORMATION CONTINUE					586
dont CAS (FC)					128
dont DAS (FC)					308
dont MAS (FC)					150

Titre de la formation	2007	2008	2009	2010	2011
Licence bi-disciplinaire en gestion d'entreprise (hec) et en éducation physique et sport		1			
Licence ès Sciences Economiques Orientation économie monétaire et financière	15	9	1		
Licence ès Sciences Economiques Orientation économie politique	9	2			
Licence ès Sciences Economiques Orientation Economie Publique et de l'Environnement	3	3			
Licence en géographie	18	6			
Licence en gestion d'entreprise (HEC)	89	30	5		
Licence en histoire économique et sociale	32	12	1		
Licence ès sciences économiques Orientation économétrie appliquée	2	1			
Licence ès sciences économiques Orientation économie quantitative	1	1			
Licence en système d'information et de communication Orientation conception et organisation	5	1	1		
Licence en systèmes d'information et de communication Orientation technologie	10	2			
Licence en sociologie	46	18	1		1
Licence ès sciences politiques	81	36	7		
Licence bi-disciplinaire en géographie et en éducation physique et sport	1				
Baccalauréat universitaire en sciences économiques	16	14	25	23	23
Baccalauréat universitaire en géographie et environnement				7	16
Baccalauréat universitaire en géographie	34	25	18	3	1
Baccalauréat universitaire en gestion d'entreprise (HEC)	75	123	131	124	148
Baccalauréat universitaire en histoire économique et sociale	28	22	13	9	2
Baccalauréat universitaire en relations internationales		119	131	171	240
Baccalauréat universitaire en systèmes d'information et de communication	7	12	12	4	
Baccalauréat universitaire en systèmes d'information et science des services				6	6
Baccalauréat universitaire en socioéconomie			8	9	5
Baccalauréat universitaire en sociologie	11	30	19	15	16
Baccalauréat universitaire en Sciences politiques	52	87	62	43	52

Titre de la formation (suite)	2007	2008	2009	2010	2011
Maîtrise spécialisée pluridisciplinaire en études asiatiques		2	4	6	
Maîtrise universitaire en sciences de la communication et des médias	8	7	23	30	26
Maîtrise universitaire en Commerce International, Financement des matières premières / marchandises et transport maritime				15	18
Maîtrise universitaire en démographie	1	10	6	3	1
Maîtrise universitaire en sciences économiques	8	9	10	6	10
Maîtrise universitaire en études genre			5	10	8
Maîtrise universitaire ès Sciences en finance	5	6	20	7	12
Maîtrise universitaire en géographie humaine Orientation Géographie fondamentale et appliquée		4	6	9	2
Maîtrise universitaire en géographie humaine Orientation Histoire économique et sociale		1	6	4	2
Maîtrise universitaire en Géographie et Sciences du territoire orientation Histoire				1	4
Maîtrise universitaire en Géographie et Sciences du territoire				1	5
Maîtrise universitaire en gestion d'entreprise, orientation Systèmes d'information et Science des services					1
Maîtrise universitaire en gestion d'entreprise	12	42	45	68	34
Maîtrise universitaire en histoire économique et sociale		2	3	3	
Maîtrise universitaire en histoire économique et sociale orientation Géographie humaine		3	6	1	
Maîtrise universitaire en Histoire économique internationale				2	3
Maîtrise universitaire en Histoire économique internationale orientation Géographie				1	2
Maîtrise universitaire en gestion d'entreprise					31
Maîtrise universitaire en management public	4	8	13	14	16
Maîtrise interuniversitaire en comptabilité-contrôle-finance		6	7	5	14
Maîtrise universitaire en systèmes d'information et de communication	4	7	3	6	4
Maîtrise universitaire en socioéconomie		2	14	17	24
Maîtrise universitaire en Sociologie		4	7	4	8

Titre de la formation (suite)	2007	2008	2009	2010	2011
Maîtrise universitaire en socioéconomie, orientation Démographie					4
Maîtrise universitaire en Science politique	3	9	11	20	25
Maîtrise universitaire en Statistique				3	4
Maîtrise universitaire en statistique orientation disciplinaire	3	6	5		
Maîtrise universitaire en statistique orientation méthodologie		3	1	1	
Certificat complémentaire en démographie économique et sociale	5			2	
Certificat complémentaire en géomatique	3	4		6	29
Diplôme d'Etudes Approfondies en Economie et Finance	5				
Diplôme d'Etudes Approfondies en Histoire Economique et Sociale	4				
Diplôme d'études Approfondies en Management et Analyse des Politiques Publiques	4	1			
Diplôme d'Etudes Approfondies en Econométrie	6	1			
Diplôme d'Etudes Approfondies en Systèmes d'Information	1				
Diplôme d'Etudes Approfondies en Sociologie	12				
Diplôme d'Etudes Approfondies en Science Politique	3				
Diplôme d'Etudes Approfondies en Etudes Genre	5	2	2		
Diplôme d'Etudes Approfondies en Sciences de la Communication, des Medias Audiovisuels, de la Radio et de la Presse Ecrite	3				
Diplôme d'Etudes Supérieures Spécialisées en "études urbaines"	1				
Diplôme d'Etudes Supérieures Spécialisées interdisciplinaire en études asiatiques	5	3	2		
Diplôme d'Etudes Supérieures Spécialisées en globalisation et régulation sociale	5	3	4	4	
Maitrise universitaire d'études avancées en urbanisme durable "Eco-urbanisme, développement urbain et gouvernance"					2
CAS (FC) Gestion des politiques de sécurité urbaine					4
CAS (FC) Corporate Social Responsibility					21
CAS (FC) Développement durable					13
CAS (FC) Face aux risques: décider et intervenir					7
CAS (FC) Gestion des ressources humaines					6

Titre de la formation (suite)	2007	2008	2009	2010	2011
CAS (FC) Gestion quantitative de portefeuille					11
CAS (FC) IFRS et IPSAS					4
CAS (FC) Leadership stratégique					8
CAS (FC) Management Development					3
CAS (FC) MATIS - Gestion de projets des systèmes d'information et des services - GPSI					7
CAS (FC) MATIS - Modélisation des services et des systèmes d'information - MESSI					4
CAS (FC) MATIS - Nouvelles technologies du web					15
CAS (FC) Modern Management for Non Profit Organizations					7
CAS (FC) Perfectionnement en politique sociale					8
CAS (FC) Sécurité de l'information					7
CAS (FC) Stratégie marketing					3
DAS (FC) Aviation Management					11
DAS (FC) Commodity Trading					31
DAS (FC) Contrôle de gestion					18
DAS (FC) Créations de luxe et métiers de l'art					3
DAS (FC) Entrepreneurship & Business Development					9
DAS (FC) Gestion d'entreprise					26
DAS (FC) Gestion des risques d'entreprise					34
DAS (FC) Gestion et management dans les organismes sans but lucratif					20
DAS (FC) Management de projets					33
DAS (FC) Management des entreprises					26
DAS (FC) Management des institutions de santé					26
DAS (FC) Management des institutions sociales					3
DAS (FC) Management durable					33
DAS (FC) Management stratégique achats, logistique et approvisionnements					18
DAS (FC) Stratégie marketing, communication et e-business					17
MAS (FC) Gestion des ressources humaines et des carrières					39
MAS (FC) International Organizations MBA - IOMBA					38
MAS (FC) Master in Business Administration - MBA					73
Doctorat ès sciences économiques et sociales mention : sciences de la communication et des médias				1	2

Titre de la formation (suite)	2007	2008	2009	2010	2011
Doctorat ès sciences économiques et sociales mention : démographie			1		2
Doctorat ès Sciences Economiques et Sociale mention : finance	2	2	2	1	
Doctorat ès sciences économiques et sociales mention : économétrie				1	1
Doctorat ès sciences économiques et sociales mention : économie politique	2	2	2	5	1
Doctorat ès sciences économiques et sociales mention : géographie	3	2	3		1
Doctorat ès sciences économiques et sociales mention : gestion d'entreprise	8	5	3	5	4
Doctorat ès sciences économiques et sociales mention : information, communication et médias			1	1	1
Doctorat ès sciences économiques et sociales	2		1		1
Doctorat ès sciences économiques et sociales mention : histoire économique et sociale	1	3		1	
Doctorat ès sciences économiques et sociales mention : économétrie et statistique	2	3	2	2	
Doctorat ès sciences économiques et sociales mention : systèmes d'information	2	4	2		1
Doctorat ès sciences économiques et sociales mention : sociologie	1	6	1	7	7
Doctorat ès sciences économiques et sociales mention : science politique	4	10	3	11	9
Doctorat ès sciences économiques et sociales mention : statistique					2

Personnel de la faculté de SES

Équivalents plein temps	2010		2011	
	D.I.P.	Tous	D.I.P.	Tous
Total	234.37	333.75	226.13	329.14
dont femmes	92.43	142.98	88.69	140.49
Corps professoral	58.82	61.32	63.30	66.69
dont femmes	13.60	16.10	15.20	18.20
PROF ORDINAIRE	45.30	45.30	44.30	44.69
<i>dont femmes</i>	9.10	9.10	8.10	8.10
AUTRE PROF	5.02	5.02	2.60	2.60
<i>dont femmes</i>	1.00	1.00	1.00	1.00
PROF.ASSOCIE	8.50	9.00	16.40	16.40
<i>dont femmes</i>	3.50	4.00	6.10	6.10
PROF. ASSISTANT	0.00	2.00	0.00	3.00
<i>dont femmes</i>	0.00	2.00	0.00	3.00
Collaborateurs enseignement et recherche	134.49	202.53	135.93	205.30
dont femmes	48.184	79.684	51.592	82.542
MAITRE D'ENSEIGNEMENT	13.60	16.05	10.50	12.85
<i>dont femmes</i>	4.00	4.50	3.40	3.80
CHARGE DE COURS	12.71	13.21	10.02	10.40
<i>dont femmes</i>	3.08	3.08	2.52	2.52
CHARGE D'ENSEIGNEMENT	6.03	6.57	6.40	7.50
<i>dont femmes</i>	3.30	3.50	3.52	3.87
COLL. SCIENTIFIQUE	0.00	13.55	2.25	17.00
<i>dont femmes</i>	0.00	6.75	1.00	7.50
MAITRE ASSISTANT	9.55	14.65	9.90	13.20
<i>dont femmes</i>	1.70	5.15	2.00	4.20
POSTDOC	2.60	6.70	2.30	8.15
<i>dont femmes</i>	1.60	1.70	2.30	4.05
ASSISTANT	89.20	125.70	93.35	131.55
<i>dont femmes</i>	34.50	51.60	36.45	54.55
AUXIL.RECH ET ENS	0.80	3.90	1.20	4.65
<i>dont femmes</i>	0.00	1.40	0.40	2.05
AUTRES	0.00	2.20	0.00	0.00
<i>dont femmes</i>	0.00	2.00	0.00	0.00
Personnel administratif et technique	41.05	69.90	26.90	57.15
dont femmes	30.65	47.20	21.90	39.75
Techniques	0.00	0.70	0.00	1.00
<i>dont femmes</i>	0.00	0.00	0.00	0.50
Scientifiques	3.50	14.80	3.00	17.75
<i>dont femmes</i>	0.00	3.40	0.00	3.65
Administratifs	37.55	54.40	23.90	38.40
<i>dont femmes</i>	30.65	43.80	21.90	35.60



**UNIVERSITÉ
DE GENÈVE**

2.5. DROIT



Etudiants de la faculté de Droit

	2007	2008	2009	2010	2011
Faculté de Droit - Total	1'461	1'493	1'632	1'654	1'883
<i>dont femmes</i>	885	930	1'004	1'018	1'145
Etudes de base	1'198	1'235	1'343	1'385	1'449
<i>dont femmes</i>	738	784	833	857	894
<i>dont Bachelors</i>	870	881	912	911	1'001
<i>dont femmes</i>	541	540	564	576	615
<i>dont Masters</i>	286	331	401	445	448
<i>dont femmes</i>	179	232	250	264	279
Etudes avancées	118	101	107	95	232
<i>dont femmes</i>	71	65	71	66	138
<i>dont MAS</i>	98	93	106	94	36
<i>dont femmes</i>	65	61	71	65	24
<i>dont CAS (FC)</i>					57
<i>dont femmes</i>					42
<i>dont MAS (FC)</i>					139
<i>dont femmes</i>					72
Etudiants libres, stages et certificats	3	17	36	30	30
<i>dont femmes</i>	3	9	20	21	18
Doctorants	142	140	146	144	172
<i>dont femmes</i>	73	72	80	74	95

Formation continue (chiffres sur l'année civile)	2011
Journées et Conférences	730
Journée de droit bancaire et financier	348
Journée de droit fiscal	225
Journée de droit civil	97
Journée du CETEL	60
Sessions	779
Intégration européenne - modules	164
Séminaire de légistique	87
Gestion de fortune et justice fiscale	430
Marques notoires et de haute renommée	98

Détails des formations	2007	2008	2009	2010	2011
Faculté de Droit - Total	1'461	1'493	1'632	1'654	1'883
<i>dont femmes</i>	885	930	1'004	1'018	1'145
Licence en Droit	4				
<i>dont femmes</i>	1				
Bachelor en Droit	870	881	912	911	1'001
<i>dont femmes</i>	541	540	564	576	615
Master en Droit	82	102	123	149	190
<i>dont femmes</i>	52	74	82	92	117
Master en Droit civil et pénal	36	36	36	48	43
<i>dont femmes</i>	24	28	26	30	31
Master en Droit de l'action publique	4	3	8	17	13
<i>dont femmes</i>	1		4	8	6
Master en Droit économique	71	89	96	90	70
<i>dont femmes</i>	40	55	49	43	34
Master en Droit international et européen	37	48	69	71	72
<i>dont femmes</i>	25	37	45	45	51
Master spécialisé interdisciplinaire en Droit du vivant	28	28	41	34	18
<i>dont femmes</i>	21	21	28	25	16
Masters Bilingues conjoints des facultés de Droit des Universités de Genève et de Bâle	28	25	28	36	42
<i>dont femmes</i>	16	17	16	21	24
Certificat de Droit transnational	38	23	30	29	21
<i>dont femmes</i>	17	12	19	17	12
DES / DEA en Droit	19	7			
<i>dont femmes</i>	6	4			
LL.M en droit européen et en Droit international économique (DEA)	1	1	1	1	
<i>dont femmes</i>				1	
MAS en Droit international humanitaire	69	56	66	69	32
<i>dont femmes</i>	46	36	46	49	22
MAS in Business Law MBL	29	37	40	25	4
<i>dont femmes</i>	19	25	25	16	2
CAS (FC) Compliance Management					29
<i>dont femmes</i>					18
CAS (FC) Droits de l'homme					24
<i>dont femmes</i>					22
CAS (FC) Intégration européenne					4
<i>dont femmes</i>					2

Détails des formations (suite)	2007	2008	2009	2010	2011
MAS (FC) International Dispute Settlement (MIDS)					40
<i>dont femmes</i>					22
MAS (FC) International Law in Armed Conflict					15
<i>dont femmes</i>					6
MAS (FC) LL.M. Banque et finance					19
<i>dont femmes</i>					8
MAS (FC) LL.M. Droit fiscal					27
<i>dont femmes</i>					10
MAS (FC) LL.M. in International Humanitarian Law and Human Rights					38
<i>dont femmes</i>					26
Etudiants libres / stages	3	17	36	30	9
<i>dont femmes</i>	3	9	20	21	6
Doctorats	142	140	146	144	172
<i>dont femmes</i>	73	72	80	74	95

Nombre de diplômes délivrés par la faculté de Droit

	2007	2008	2009	2010	2011
Faculté de Droit - Total	296	428	421	485	833
Etudes de base	252	351	366	411	388
dont Autres	37	3			
dont Bachelors	167	180	205	217	175
dont Masters	48	168	161	194	213
Etudes avancées	33	69	41	62	166
dont DEA/DES/DESS	10	8	4		
dont MAS	23	61	37	62	62
dont CAS (FC)					67
dont MAS (FC)					37
Certificats					263
Doctorats	11	8	14	12	16

Titre de la formation	2007	2008	2009	2010	2011
Licence en droit	37	3			
Baccalauréat universitaire en droit	167	180	205	217	175
Maîtrise universitaire en droit	7	50	59	60	73
Maîtrise universitaire en droit de l'action publique	1	5	1	1	8
Maîtrise universitaire bilingue des facultés de droit des universités de Genève et de Bâle en droit de l'action publique		1			
Maîtrise universitaire bilingue des facultés de droit des universités de Genève et de Bâle	1	10	2	6	5
Maîtrise universitaire bilingue des facultés de droit des universités de Genève et de Bâle en droit civil et pénal		6	3	1	2
Maîtrise universitaire bilingue des facultés de droit des universités de Genève et de Bâle en droit économique	4	5	2	8	4
Maîtrise universitaire bilingue des facultés de droit des universités de Genève et de Bâle en droit international et européen		1		1	5
Maîtrise universitaire en droit civil et pénal	8	24	20	22	20

Titre de la formation (suite)	2007	2008	2009	2010	2011
Maîtrise universitaire en droit économique	17	34	43	57	41
Maîtrise universitaire en droit international et européen	9	21	20	25	33
Maîtrise universitaire spécialisée interdisciplinaire en droit du vivant	1	11	11	13	22
Certificat de spécialisation en matière d'avocature					263
Diplôme d'Etudes Approfondies (DEA) en droit	9	8	4		
Diplôme d'Etudes Approfondies (DEA) en Droit International Humanitaire	1				
Maîtrise universitaire d'études avancées en droit des affaires - MBL	14	12	14	13	22
Maîtrise universitaire d'études avancées en droit international humanitaire	9	49	23	49	40
CAS (FC) Compliance Management					53
CAS (FC) Droits de l'homme					12
CAS (FC) Intégration européenne					2
MAS (FC) International Dispute Settlement (MIDS)					37
Doctorat en Droit	11	8	14	12	16

Personnel de la faculté de Droit

Équivalents plein temps		2010		2011	
		D.I.P.	Tous	D.I.P.	Tous
Total		137.88	157.93	133.48	154.22
dont femmes		76.47	91.12	71.52	84.52
Corps professoral		35.12	35.28	33.12	34.68
dont femmes		11.20	11.30	10.10	10.35
PROF ORDINAIRE		31.70	31.75	29.60	29.65
<i>dont femmes</i>		9.95	9.95	8.75	8.75
AUTRE PROF		0.45	0.45	0.75	1.00
<i>dont femmes</i>		0.00	0.00	0.30	0.30
PROF.ASSOCIE		2.98	3.08	2.78	3.02
<i>dont femmes</i>		1.25	1.35	1.05	1.30
PROF. ASSISTANT		0.00	0.00	0.00	1.00
Collaborateurs enseignement et recherche		75.06	91.06	78.90	94.80
dont femmes		42.724	53.374	43.566	53.016
MAITRE D'ENSEIGNEMENT		0.00	1.00	0.00	0.20
CHARGE DE COURS		0.22	0.48	1.37	1.47
<i>dont femmes</i>		0.16	0.41	0.50	0.50
CHARGE D'ENSEIGNEMENT		5.98	5.98	7.38	7.38
<i>dont femmes</i>		4.82	4.82	5.07	5.07
MAITRE ASSISTANT		1.20	2.60	2.00	2.80
<i>dont femmes</i>		1.20	1.70	2.00	2.00
POSTDOC		1.00	1.00	3.25	5.65
<i>dont femmes</i>		0.00	0.00	2.25	3.65
ASSISTANT		66.05	79.40	64.20	76.20
<i>dont femmes</i>		36.35	46.25	33.75	41.80
AUXIL.RECH ET ENS		0.60	0.60	0.70	1.10
<i>dont femmes</i>		0.20	0.20	0.00	0.00
Personnel administratif et technique		27.70	31.60	21.45	24.75
dont femmes		22.55	26.45	17.85	21.15
Scientifiques		2.10	2.60	2.10	2.60
<i>dont femmes</i>		0.50	1.00	0.50	1.00
Administratifs		25.60	29.00	19.35	22.15
<i>dont femmes</i>		22.05	25.45	17.35	20.15



**UNIVERSITÉ
DE GENÈVE**

2.6. THÉOLOGIE



Etudiants de la faculté de Théologie

	2007	2008	2009	2010	2011
Faculté de Théologie - Total	90	140	153	143	171
<i>dont femmes</i>	40	56	61	67	80
Etudes de base	61	99	111	103	105
<i>dont femmes</i>	32	41	43	49	54
<i>dont Bachelors</i>	57	82	82	80	88
<i>dont femmes</i>	30	36	36	42	46
<i>dont Masters</i>	4	17	29	23	17
<i>dont femmes</i>	2	5	7	7	8
Etudes avancées	8	12	8	6	20
<i>dont femmes</i>	3	4	4	3	6
<i>dont Certificats avancés</i>					2
<i>dont femmes</i>					1
<i>dont DEA/DES/DESS</i>	8	5	3	1	
<i>dont femmes</i>	3	3	2		
<i>dont MAS</i>		7	5	5	12
<i>dont femmes</i>		1	2	3	3
<i>dont CAS (FC)</i>					6
<i>dont femmes</i>					2
Etudiants libres, stages et certificats	4	13	13	8	13
<i>dont femmes</i>	1	6	9	5	7
Doctorants	17	16	21	26	33
<i>dont femmes</i>	4	5	5	10	13

Détails des formations	2007	2008	2009	2010	2011
Faculté de Théologie - Total	90	140	153	143	171
<i>dont femmes</i>	40	56	61	67	80
Bachelor en Théologie	18	22	19	21	26
<i>dont femmes</i>	13	16	14	15	14
Bachelor en Théologie Formation à distance	39	60	63	59	62
<i>dont femmes</i>	17	20	22	27	32
Master en Théologie oecuménique		11	22	16	3
<i>dont femmes</i>		2	3	3	

Détails des formations (suite)	2007	2008	2009	2010	2011
Master en Théologie	4	6	7	7	14
<i>dont femmes</i>	2	3	4	4	8
Certificat complémentaire d'études œcuméniques					11
<i>dont femmes</i>					7
Certificat avancé de spécialisation en Théologie	2	2	2	3	2
<i>dont femmes</i>		1	1	2	1
DEA Œcuménique / Master of Ecumenical studies	8	5	3	1	
<i>dont femmes</i>	3	3	2		
MAS en Théologie œcuménique		7	5	5	12
<i>dont femmes</i>		1	2	3	3
CAS (FC) Etudes œcuméniques					6
<i>dont femmes</i>					2
Etudiants libres / Stages	2	11	11	5	2
<i>dont femmes</i>	1	5	8	3	0
Doctorat en Théologie	11	11	16	22	29
<i>dont femmes</i>	3	4	4	9	12
Doctorat en Théologie Mention Théologie orthodoxe	6	5	5	4	4
<i>dont femmes</i>	1	1	1	1	1

Nombre de diplômes délivrés par la faculté de Théologie

	2007	2008	2009	2010	2011
Faculté de Théologie - Total	17	8	24	31	54
Etudes de base	3	6	12	22	29
dont Autres	2				
dont Bachelors	1	5	8	9	14
dont Masters		1	4	13	15
Etudes avancées	13	1	11	6	14
dont DEA/DES/DESS	13	1			
dont MAS			11	6	4
dont CAS (FC)					10
Certificats				2	11
Doctorats	1	1	1	1	0

Titre de la formation	2007	2008	2009	2010	2011
Licence en théologie	1				
Licence en théologie en cours d'emploi	1				
Baccalauréat universitaire en théologie		5	6	2	6
Baccalauréat universitaire en théologie (formation à distance)	1		2	7	8
Maîtrise universitaire en théologie		1	3	3	3
Maîtrise universitaire en théologie oecuménique			1	10	12
Certificat complémentaire d'études oecuméniques					11
Certificat de spécialisation en théologie				2	
Diplôme d'Etudes Approfondies oecuméniques	9	1			
Diplôme d'Etudes Approfondies en théologie	4				
Maîtrise universitaire d'études avancées en études oecuméniques			11	6	4
CAS (FC) Etudes oecuméniques					10
Doctorat en théologie mention théologie orthodoxe		1		1	
Doctorat en théologie	1		1		

Personnel de la faculté de Théologie

Équivalents plein temps		2010		2011	
		D.I.P.	Tous	D.I.P.	Tous
Total		12.75	24.60	13.35	23.80
	dont femmes	7.00	8.85	8.00	8.85
Corps professoral		0.00	10.00	0.00	9.20
	PROF ORDINAIRE	0.00	7.75	0.00	7.00
	AUTRE PROF	0.00	0.25	0.00	0.00
	PROF.ASSOCIE	0.00	2.00	0.00	2.20
Collaborateurs enseignement et recherche		10.05	11.90	11.25	12.10
	dont femmes	6.800	8.650	6.300	7.150
	CHARGE DE COURS	0.25	0.25	0.25	0.25
	CHARGE D'ENSEIGNEMENT	0.40	1.25	0.50	1.35
	<i>dont femmes</i>	0.00	0.85	0.00	0.85
	COLL. SCIENTIFIQUE	0.80	0.80	0.80	0.80
	<i>dont femmes</i>	0.80	0.80	0.80	0.80
	MAITRE ASSISTANT	0.00	0.00	0.20	0.20
	POSTDOC	0.00	0.00	0.70	0.70
	<i>dont femmes</i>	0.00	0.00	0.70	0.70
	ASSISTANT	7.80	8.80	8.80	8.80
	<i>dont femmes</i>	5.40	6.40	4.80	4.80
	AUXIL.RECH ET ENS	0.80	0.80	0.00	0.00
	<i>dont femmes</i>	0.60	0.60	0.00	0.00
Personnel administratif et technique		2.70	2.70	2.10	2.50
	dont femmes	0.20	0.20	1.70	1.70
	Scientifiques	0.00	0.00	0.20	0.20
	<i>dont femmes</i>	0.00	0.00	0.20	0.20
	Administratifs	2.70	2.70	1.90	2.30
	<i>dont femmes</i>	0.20	0.20	1.50	1.50



**UNIVERSITÉ
DE GENÈVE**

2.7. FPSE



Etudiants de la faculté de Psychologie et des Sciences de l'éducation

	2007	2008	2009	2010	2011
Faculté de PSE - Total	1'873	1'984	1'906	2'000	2'071
<i>dont femmes</i>	1'491	1'572	1'552	1'638	1'667
Etudes de base	1'546	1'515	1'554	1'659	1'634
<i>dont femmes</i>	1'270	1'266	1'299	1'392	1'352
<i>dont Bachelors</i>	774	807	836	1'109	1'160
<i>dont femmes</i>	643	687	702	932	954
<i>dont Masters</i>	327	365	403	438	456
<i>dont femmes</i>	265	297	328	367	385
Etudes avancées	98	51	52	33	147
<i>dont femmes</i>	81	43	45	29	107
<i>dont Certificats avancés</i>					13
<i>dont femmes</i>					11
<i>dont MAS</i>	44	40	51	33	34
<i>dont femmes</i>	36	33	44	29	32
<i>dont CAS (FC)</i>					65
<i>dont femmes</i>					47
<i>dont DAS (FC)</i>					21
<i>dont femmes</i>					9
<i>dont MAS (FC)</i>					14
<i>dont femmes</i>					8
Etudiants libres, stages et certificats	35	222	97	92	54
<i>dont femmes</i>	16	141	77	76	43
Doctorants	194	196	203	216	236
<i>dont femmes</i>	124	122	131	141	165

Formation continue (chiffres sur l'année civile)	2011
Journées	241
Evolution des aphasies et apport de la rééducation	62
L'évaluation du langage et de la communication chez le jeune enfant	179
Sessions	122
Animation et interaction avec Flash	5
Executive Summer School in International and Comparative Education	11
La dyscalculie développementale	76
La dyscalculie développementale: études de cas	30

Détails des formations	2007	2008	2009	2010	2011
Services communs	6	186	67	60	54
<i>dont femmes</i>	1	110	49	49	41
Certificat complémentaire en didactique de la discipline et en sciences de l'éducation		136			
<i>dont femmes</i>		72			
Maîtrise universitaire interdisciplinaire en neurosciences	3	7	15	18	21
<i>dont femmes</i>		3	12	16	17
Stages de spécialisation/étudiants libres		37	41	35	19
<i>dont femmes</i>		32	31	29	14
Doctorat en neurosciences des Universités de Genève et de Lausanne	3	6	11	7	14
<i>dont femmes</i>	1	3	6	4	10
TECFA	34	25	19	21	19
<i>dont femmes</i>	20	15	10	12	10
Master spécialisé en sciences et technologie de l'apprentissage et de la formation (MALTT)	31	24	19	21	19
<i>dont femmes</i>	17	14	10	12	10
DESS en sciences et technologies de l'apprentissage et de la formation	3	1			
<i>dont femmes</i>	3	1			
Section de Psychologie	814	778	795	870	939
<i>dont femmes</i>	680	658	677	745	792
Licence en psychologie	8	1	1		
<i>dont femmes</i>	7	1	1		
Equivalence de la licence en psychologie	1				
<i>dont femmes</i>	1				
Diplôme de logopédie	3	1			
<i>dont femmes</i>	3	1			
Baccalauréat universitaire en psychologie	428	421	444	501	556
<i>dont femmes</i>	357	361	381	433	464
Master en logopédie	45	42	45	48	48
<i>dont femmes</i>	44	38	42	47	47
Master en psychologie	153	157	151	177	178
<i>dont femmes</i>	135	141	130	154	156
Certificat complémentaire en psycholinguistique		12	9	8	14
<i>dont femmes</i>		12	9	8	13

Détails des formations - Section de Psychologie (suite)	2007	2008	2009	2010	2011
Certificat complémentaire de formation de base en psychologie générale		2	3	1	
<i>dont femmes</i>		2	3	1	
Certificat complémentaire en psychologie générale/ psycholinguistique	4			2	4
<i>dont femmes</i>	4			2	3
Certificat avancé complémentaire en fondements psychologiques de la logopédie	3	3	13	13	4
<i>dont femmes</i>	3	3	13	12	4
Certificat avancé complémentaire en logopédie					1
<i>dont femmes</i>					1
Certificat avancés en psychologie	3	5	3	4	6
<i>dont femmes</i>	1	1	3	3	5
DEA/DES /en psychologie	8	2			
<i>dont femmes</i>	8	2			
Diplôme européen d'études approfondies en psychologie sociale	4	3			
<i>dont femmes</i>	2	2			
DES / DEA en psychologie cognitive et expérimentale	1				
<i>dont femmes</i>					
DESS en psychologie clinique	26	5	1		
<i>dont femmes</i>	24	5	1		
DESS CUSO en psychologie de l'enfant et de l'adolescent					
<i>dont femmes</i>					
MAS en psychologie clinique	22	3			
<i>dont femmes</i>	20	3			
MAS en évaluation et intervention psychologiques		22	22	12	14
<i>dont femmes</i>		18	21	12	13
MAS en Psychogérontologie					4
<i>dont femmes</i>					4
MAS en neuropsychologie clinique	12	6	13	6	11
<i>dont femmes</i>	12	6	12	6	11
MAS en psychologie de l'enfant et de l'adolescent	1	4	3	3	3
<i>dont femmes</i>	1	4	3	3	3
Doctorats en psychologie sociale				3	4
<i>dont femmes</i>				1	1
Doctorats en psychologie/logopédie	92	89	87	92	92
<i>dont femmes</i>	58	58	58	63	67

Section des Sciences de l'éducation	1'019	995	1'025	1'049	1'059
<i>dont femmes</i>	790	789	816	832	824
Licences	433	341	314	112	18
<i>dont femmes</i>	351	280	268	93	13
<i>dont Licence en sc. de l'éducation</i>	29	14	4	2	
<i>dont femmes</i>	27	14	4	2	
<i>dont Licence en sc. de l'éducation - mention enseignement (LME)</i>	288	285	308	110	18
<i>dont femmes</i>	244	239	263	91	13
<i>dont Licence en sc. de l'éducation - mention formation d'adultes (LMFA)</i>	26	5			
<i>dont femmes</i>	19				
<i>dont Licence en sc. de l'éducation - mention recherche et intervention (LMRI)</i>	90	37	2		
<i>dont femmes</i>	61	27	1		
Bachelor en sciences de l'éducation	346	386	392	608	604
<i>dont femmes</i>	286	326	321	499	490
Master en sc. de l'éducation orientation: Analyse et intervention dans les systèmes éducatifs (AISE)	37	48	61	50	59
<i>dont femmes</i>	23	34	43	30	40
Master en sc. de l'éducation orientation: Formation des adultes	38	53	68	81	87
<i>dont femmes</i>	30	42	57	71	75
Master universitaire en éducation spéciale	20	34	44	43	44
<i>dont femmes</i>	16	25	34	37	40
Certificat complémentaire en éducation spéciale	6	10	4	7	9
<i>dont femmes</i>	5	9	4	7	9
Certificat complémentaire en sc. de l'éducation orientation généraliste	12	11	15	12	8
<i>dont femmes</i>		8	9	8	4
Certificat avancés complémentaires en sc. de l'éducation orientation Analyse et intervention dans les systèmes éducatifs (AISE)	5	4	3	6	1
<i>dont femmes</i>	2			3	
Certificat avancés formation des adultes	2	2	6	4	1
<i>dont femmes</i>	1	2	5	3	1
DES / DEA en sciences de l'éducation					
<i>dont femmes</i>					
DESS Théories, pratiques et dispositifs de formation d'enseignants	1				
<i>dont femmes</i>	1				

Détails des formations - Section des Sciences de l'éducation (suite)	2007	2008	2009	2010	2011
DESS en sc. de l'éducation analyse du travail et construction de compétences professionnelles	11				
<i>dont femmes</i>	7				
MAS "Analyse du travail et construction des compétences professionnelles"	9	5	13	12	2
<i>dont femmes</i>	3	2	8	8	1
CAS (FC) Conception et développement de projet e-learning					32
<i>dont femmes</i>					22
CAS (FC) Administration et gestion d'institutions					8
<i>dont femmes</i>					6
CAS (FC) Formation d'adultes					25
<i>dont femmes</i>					19
DAS (FC) Gestion et direction d'institutions de formation					9
<i>dont femmes</i>					4
DAS (FC) Formation d'adultes					11
<i>dont femmes</i>					5
DAS (FC) Gestion et direction d'institutions de formation					1
<i>dont femmes</i>					
MAS (FC) Théories, pratiques et dispositifs de formation d'enseignants					14
<i>dont femmes</i>					8
Doctorats en sciences de l'éducation	99	101	105	114	126
<i>dont femmes</i>	65	61	67	73	87

Nombre de diplômes délivrés par la faculté de Psychologie et des Sciences de l'éducation

	2007	2008	2009	2010	2011*
Faculté de Psychologie et des Sciences de l'éducation - Total	589	577	472	510	664
Etudes de base	478	435	394	390	512
dont Autres	230	173	134	99	89
dont Bachelors	172	153	124	160	264
dont Masters	76	109	136	131	159
Etudes avancées	85	78	43	42	92
dont Certificats avancés/DEA/DES/DESS	85	42	7	1	10
dont MAS		36	36	41	29
dont CAS (FC)					32
dont DAS (FC)					15
dont MAS (FC)					6
Certificats	11	42	9	48	27
Doctorats	15	22	26	30	33

*Depuis 2011, les *Certificats avancés* sont classés sous Etudes avancées et plus sous Certificats

Titre de la formation	2007	2008	2009	2010	2011
SECTION DE PSYCHOLOGIE	298	272	235	268	285
Licence en psychologie	39	6	1	1	
Baccalauréat universitaire en psychologie	120	110	85	114	113
Maîtrise universitaire en logopédie		19	21	23	22
Maîtrise universitaire interdisciplinaire en neurosciences			3	2	11
Maîtrise universitaire en psychologie	47	53	66	49	66
Diplôme de logopédie	18	2	1		
Certificat complémentaire en éducation spéciale	3				
Certificat complémentaire en psycholinguistique	3				
Certificat complémentaire en fondements psychologiques de la logopédie	1				
Certificat complémentaire en psycholinguistique		6		13	10
Certificat complémentaire de formation de base en psychologie générale				1	1
Certificat complémentaire en psychologie générale					2
Certificat complémentaire en fondements psychologiques de la logopédie		4		5	4
Certificat complémentaire en psychologie		1	4	2	1
Diplôme d'Etudes Supérieures Spécialisées en psychologie de l'enfant et de l'adolescent	3				
Diplôme d'Etudes Approfondies en psychologie	6	5	2		

	2007	2008	2009	2010	2011
SECTION DE PSYCHOLOGIE (suite)					
Diplôme Européen d'Etudes Approfondies en psychologie sociale	6		1		
Diplôme d'Etudes Approfondies en psychologie cognitive expérimentale	6	1			
Diplôme d'Etudes Supérieures Spécialisées en psychologie clinique	40	20	4	1	
Diplôme d'Etudes Approfondies en psychologie sociale	1				
Maîtrise universitaire d'études avancées en psychologie de l'enfant et de l'adolescent			4	4	4
Maîtrise universitaire d'études avancées en évaluation et intervention psychologiques			21	22	11
Maîtrise universitaire d'études avancées en Neuropsychologie clinique		13	5	13	5
Maîtrise universitaire d'études avancées en Psychologie clinique		23	2		
CAS (FC) Guidance interactive et thérapies de l'interaction					13
Doctorat en neurosciences des universités de Genève et de Lausanne		2	3	3	1
Doctorat en psychologie	5	7	11	15	21
Doctorat en psychologie sociale			1		

SECTION DES SCIENCES DE L'EDUCATION	291	305	237	242	379
Licence en sciences de l'éducation mention enseignement	102	93	95	96	89
Licence en sciences de l'éducation mention formation d'adultes	17	20	6		
Licence en sciences de l'éducation mention recherche et intervention	54	52	31	2	
Baccalauréat universitaire en sciences de l'éducation	52	43	39	46	151
Maîtrise universitaire en sciences de l'éducation Orientation: Analyse et intervention dans les systèmes éducatifs (AISE)	22	17	15	26	15
Maîtrise universitaire en sciences de l'éducation Orientation: Formation des adultes	2	10	16	15	26
Maîtrise universitaire en sciences de l'éducation - éducation spéciale	3	5	9	13	14
Maîtrise universitaire en sciences et technologies de l'apprentissage et de la formation	2	5	6	3	5

	2007	2008	2009	2010	2011
SECTION DES SCIENCES DE L'EDUCATION (suite)					
Certificat complémentaire en sciences de l'éducation Orientation Formation des adultes	1				
Certificat complémentaire en sciences de l'éducation Orientation généraliste	3				
Certificat complémentaire en éducation spéciale		10		8	6
Certificat complémentaire en sciences de l'éducation Orientation généraliste		16		14	8
Certificat complémentaire en sciences de l'éducation Orientation Analyse et intervention dans les systèmes éducatifs (AISE)		4	2	2	2
Certificat complémentaire en sciences de l'éducation Orientation Formation des adultes		1	3	3	3
Diplôme d'Etudes Approfondies en sciences de l'éducation	8				
Diplôme d'Etudes Supérieures Spécialisées en Sciences de l'Education : analyse du travail et construction des compétences professionnelles	7	10			
Diplôme d'Etudes Supérieures Spécialisées - Théories, pratiques, dispositifs de formation d'enseignants	8	4			
Diplôme d'Etudes Supérieures Spécialisées en Sciences et Technologies de l'Apprentissage et de la Formation		2			
Maîtrise universitaire d'études avancées en "Analyse du travail et construction des compétences professionnelles"			4	2	9
CAS (FC) Développement et animation de systèmes de formation - CEDASF					19
DAS (FC) Formateur d'adultes - DUFA					15
MAS (FC) Théories, pratiques et dispositifs de formation d'enseignants					6
Doctorat en sciences de l'éducation	10	13	11	12	11

Personnel de la FPSE

Équivalents plein temps	2010		2011	
	D.I.P.	Tous	D.I.P.	Tous
Total	250.52	298.26	250.44	305.09
dont femmes	155.22	189.02	155.64	196.49
Corps professoral	43.62	45.62	44.68	46.68
dont femmes	13.50	14.50	12.50	14.50
PROF ORDINAIRE	27.00	27.00	28.00	28.00
<i>dont femmes</i>	6.00	6.00	6.00	6.00
AUTRE PROF	1.12	1.12	1.18	1.18
<i>dont femmes</i>	1.00	1.00	1.00	1.00
PROF.ASSOCIE	14.50	15.50	14.50	14.50
<i>dont femmes</i>	6.50	6.50	5.50	5.50
PROF. ASSISTANT	1.00	2.00	1.00	3.00
<i>dont femmes</i>	0.00	1.00	0.00	2.00
Collaborateurs enseignement et recherche	162.54	203.69	168.26	216.72
dont femmes	109.565	139.365	115.438	150.988
MAITRE D'ENSEIGNEMENT	18.20	18.20	19.90	19.90
<i>dont femmes</i>	9.00	9.00	10.70	10.70
CHARGE DE COURS	3.77	3.77	3.22	3.97
<i>dont femmes</i>	2.24	2.24	1.95	2.70
CHARGE D'ENSEIGNEMENT	36.02	36.02	37.94	37.94
<i>dont femmes</i>	25.27	25.27	27.49	27.49
COLL. SCIENTIFIQUE	6.15	9.60	6.40	10.40
<i>dont femmes</i>	3.55	6.85	4.40	6.20
MAITRE ASSISTANT	14.00	14.90	10.90	11.60
<i>dont femmes</i>	10.50	11.40	5.80	6.30
POSTDOC	8.70	14.65	13.80	26.20
<i>dont femmes</i>	7.50	10.85	11.30	19.40
ASSISTANT	71.30	100.15	71.50	100.50
<i>dont femmes</i>	48.40	68.65	50.40	73.20
AUXIL.RECH ET ENS	4.40	6.40	4.60	6.20
<i>dont femmes</i>	3.10	5.10	3.40	5.00
Personnel administratif et technique	44.35	48.95	37.50	41.70
dont femmes	32.15	35.15	27.70	31.00
Techniques	2.50	2.50	2.00	2.20
<i>dont femmes</i>	0.60	0.60	0.60	0.80
Scientifiques	10.40	12.75	11.50	12.75
<i>dont femmes</i>	5.00	5.75	5.60	5.95
Administratifs	31.45	33.70	24.00	26.75
<i>dont femmes</i>	26.55	28.80	21.50	24.25



**UNIVERSITÉ
DE GENÈVE**

2.8. FTI



Etudiants de la faculté de Traduction et d'Interprétation

	2007	2009	2009	2010	2011
Faculté de Traduction et d'Interprétation - Total	471	468	503	564	609
<i>dont femmes</i>	379	386	411	471	509
Etudes de base	425	433	473	528	569
<i>dont femmes</i>	341	357	388	443	474
<i>dont Bachelors</i>	243	224	232	251	270
<i>dont femmes</i>	200	184	187	207	227
<i>dont Masters</i>	133	198	238	277	299
<i>dont femmes</i>	101	163	198	236	247
Etudes avancées	10	7	5	6	5
<i>dont femmes</i>	8	6	3	5	5
<i>dont CAS</i>	1	3	3	5	5
<i>dont femmes</i>	1	3	2	4	5
Etudiants libres, stages et certificats	19	16	11	10	8
<i>dont femmes</i>	16	13	9	8	8
Doctorants	17	12	14	20	27
<i>dont femmes</i>	14	10	11	15	22

Formation continue (chiffres sur année civile)	2011
JOURNEES	9
Reconnaissance vocale au service du traducteur	9
SESSIONS	303
Capacité en droit	18
Comprendre l'Internet	24
La traduction juridique: une approche pragmatique (anglais-français)	11
Les droits anglais et américain expliqués aux traducteurs	12
Monde arabo-musulman	149
Perfezionamento in Traduzione tedesco-italiano	5
Terminologie	9
Trading goods internationally: a course for translators	19
Traduire les textes juridiques suisses (allemand-français)	14
Un regard sur les mémoires de traduction	32
UNHCR course for humanitarian field interpreters	10

Détails des formations	2007	2008	2009	2010	2011
Département de traduction et de traitement informatique multilingue	430	422	464	515	562
<i>dont femmes</i>	346	346	383	438	477
Licence en traduction	46	11	3		
<i>dont femmes</i>	39	10	3		
Diplôme de traducteur (1er diplôme)	1				
<i>dont femmes</i>					
Bachelor en communication multilingue	243	224	232	251	270
<i>dont femmes</i>	200	184	187	207	227
Master en traduction	24	76	79	101	104
<i>dont femmes</i>	18	66	68	90	86
Master en traduction mention traduction spécialisée	56	60	101	111	133
<i>dont femmes</i>	39	46	86	98	117
Master en traduction mention terminologie	7	5	7		
<i>dont femmes</i>	5	2	5		
Master en traduction: mention traductique	5	7	10		
<i>dont femmes</i>	4	5	9		
Master en traduction: technologie de la traduction				14	16
<i>dont femmes</i>				12	15
Master en traduction mention traductologie	6	7	5	9	6
<i>dont femmes</i>	6	7	4	8	4
Certificat complémentaire en traduction (avancé)	1	1	1	2	3
<i>dont femmes</i>	1	1	1	2	3
DEA en traduction	4	2	1	1	
<i>dont femmes</i>	4	2	1	1	
DESS en terminologie	3	2	1		
<i>dont femmes</i>	1	1			
DESS en traduction assistée par ordinateur (TAO)	2				
<i>dont femmes</i>	2				
International students diploma	12				
<i>dont femmes</i>	10				
Stages de spécialisation	1	15	9	8	3
<i>dont femmes</i>		12	7	6	3
Etudiants libres	6	1	2	2	5
<i>dont femmes</i>	6	1	2	2	5
Doctorat en traitement informatique multilingue	7	6	5	4	8
<i>dont femmes</i>	6	5	4	3	6

Détails des formations - Département de traduction et de traitement informatique multilingue (suite)	2007	2008	2009	2010	2011
Doctorat en gestion de la communication multilingue	1	1	1	1	1
<i>dont femmes</i>					
Doctorat en traductologie	5	4	7	11	13
<i>dont femmes</i>	5	4	6	9	11
Unité multilingue d'interprétation	42	46	39	49	47
<i>dont femmes</i>	34	40	28	33	32
Master en interprétation de conférence	35	43	36	42	40
<i>dont femmes</i>	29	37	26	28	25
Diplôme d'interprète de conférence (1er diplôme)	2				
<i>dont femmes</i>	1				
Certificat complémentaire en interprétation de conférence (avancé)		2	2	3	2
<i>dont femmes</i>		2	1	2	2
DEA en interprétation	1				
<i>dont femmes</i>	1				
Doctorat en interprétation	4	1	1	4	5
<i>dont femmes</i>	3	1	1	3	5

Nombre de diplômes délivrés par la faculté de Traduction et d'Interprétation

	2007	2008	2009	2010	2011*
Faculté de Traduction et d'Interprétation - Total	101	143	127	135	144
Etudes de base	77	132	121	130	137
dont Autres	33	38	9	3	
dont Bachelors	34	65	66	56	58
dont Masters	10	29	46	71	79
Etudes avancées	20	6	2	1	7
dont Certificats avancés, DEA/DES/DESS	20	6	2	1	6
Dont MAS (FC)					1
Certificats	1	2	2	3	
Doctorats	3	3	2	1	

*Depuis 2011, les *Certificats avancés* sont classés sous Etudes avancées et plus sous Certificats

Titre de la formation	2007	2008	2009	2010	2011
Licence en Traduction	33	37	9	3	
Baccalauréat universitaire en communication multilingue	34	65	66	56	58
Maîtrise universitaire en interprétation de conférence	5	9	17	12	12
Maîtrise universitaire en traduction - mention: traduction traductologie		1	4	3	4
Maîtrise universitaire en traduction - mention : traduction spécialisée	5	14	21	49	58
Maîtrise universitaire en traduction mention : technologies de la traduction					4
Maîtrise universitaire en traduction - Mention : Traduction terminologie		3	1	5	1
Maîtrise universitaire en traduction - mention : traduction traductique		2	3	2	
Certificat complémentaire en Traduction				1	
Certificat complémentaire en Interprétation de Conférence	1	1	2	2	3
Certificat complémentaire en Traduction		1			
Certificat complémentaire en Traduction					2
Diplôme de Traducteur		1			
Diplôme d'Interprète de Conférence	3	1			

Titre de la formation (suite)	2007	2008	2009	2010	2011
Diplôme d'Etudes Approfondies en interprétation	2	1			
Diplôme d'Etudes Approfondies en traduction	3	2	1		1
Diplôme d'Etudes Supérieures Spécialisées en traduction assistée par ordinateur (TAO)	9	1			
Diplôme d'Etudes Supérieures Spécialisées en terminologie	3	1	1	1	
MAS (FC) Formateur d'interprètes de conférence / Interpreter training					1
Doctorat en interprétation		2	1		
Doctorat en traitement informatique multilingue	2	1	1	1	
Doctorat en traductologie	1				

Personnel de la FTI

Équivalents plein temps	2010		2011	
	D.I.P.	Tous	D.I.P.	Tous
Total	63.32	68.94	64.88	66.78
dont femmes	41.28	43.05	43.13	44.33
Corps professoral	10.75	10.75	9.60	9.60
dont femmes	4.00	4.00	4.50	4.50
PROF ORDINAIRE	10.00	10.00	6.50	6.50
dont femmes	4.00	4.00	2.50	2.50
AUTRE PROF	0.00	0.00	0.35	0.35
PROF.ASSOCIE	0.00	0.00	1.00	1.00
dont femmes	0.00	0.00	1.00	1.00
PROF. ASSISTANT	0.75	0.75	1.75	1.75
dont femmes	0.00	0.00	1.00	1.00
Collaborateurs enseignement et recherche	41.97	46.18	47.98	49.18
dont femmes	30.784	31.551	33.534	34.734
MAITRE D'ENSEIGNEMENT	1.00	1.00	1.00	1.00
CHARGE DE COURS	0.25	0.25	0.00	0.00
CHARGE D'ENSEIGNEMENT	25.82	26.24	28.53	28.53
dont femmes	17.98	18.15	18.78	18.78
COLL. SCIENTIFIQUE	0.00	1.00	1.90	1.90
MAITRE ASSISTANT	2.00	2.00	2.00	2.00
dont femmes	2.00	2.00	2.00	2.00
POSTDOC	0.00	0.00	0.60	0.60
dont femmes	0.00	0.00	0.60	0.60
ASSISTANT	11.10	13.90	12.15	13.35
dont femmes	9.20	9.80	10.35	11.55
AUXIL.RECH ET ENS	1.80	1.80	1.80	1.80
dont femmes	1.60	1.60	1.80	1.80
Personnel administratif et technique	10.60	12.00	7.30	8.00
dont femmes	6.50	7.50	5.10	5.10
Techniques	0.60	1.00	0.20	0.20
Scientifiques	1.50	1.50	1.50	2.20
dont femmes	0.50	0.50	0.50	0.50
Administratifs	8.50	9.50	5.60	5.60
dont femmes	6.00	7.00	4.60	4.60



**UNIVERSITÉ
DE GENÈVE**

2.9. INSTITUT D'ARCHITECTURE

**L'INSTITUT EST FERMÉ
ET N'ACCUEILLE PLUS DE
NOUVEAUX ÉTUDIANTS**

Etudiants de l'Institut d'Architecture

	2007	2008	2009	2010	2011
Institut d'Architecture - Total	69	39	23	17	14
<i>dont femmes</i>	28	13	5	3	3
Etudes de base	8				
<i>dont femmes</i>	2				
Etudes avancées	20	3			
<i>dont femmes</i>	13	1			
Etudiants libres, stages et certificats	1	1			
<i>dont femmes</i>					
Doctorats	40	35	23	17	14
<i>dont femmes</i>	13	12	5	3	3

Détails des formations	2007	2008	2009	2010	2011
Diplôme d'architecte	8				
<i>dont femmes</i>	2				
DES, mention : architecture et santé	2				
<i>dont femmes</i>	1				
DES, mention : sauvegarde du patrimoine bâti moderne et contemporain	4	1			
<i>dont femmes</i>	3	1			
DES, mention : urbanisme et aménagement du territoire	12	1			
<i>dont femmes</i>	8				
DESS en écologie humaine "développement durable des espaces et sociétés à fortes contraintes"	1				
<i>dont femmes</i>	1				
DESS en management urbain	1	1			
<i>dont femmes</i>					
Stage de spécialisation pour étranger	1	1			
<i>dont femmes</i>					
Doctorat en architecture	40	35	23	17	14
<i>dont femmes</i>	13	12	5	3	3

Nombre de diplômes délivrés par l'Institut d'Architecture

	2007	2008	2009	2010	2011
Institut d'Architecture - Total	63	27	8	3	1
Etudes de base	28	11			
Etudes avancées	33	15	2		
Doctorats	2	1	6	3	1

Titre de la formation	2007	2008	2009	2010	2011
Diplôme d'architecte	28	11			
DEA en architecture mention : architecture et paysage	9				
DES en management urbain et de la construction					
DES en urbanisme et aménagement du territoire					
DES, mention : architecture et arts appliqués					
DES, mention : architecture et santé	7	2	1		
DES, mention : sauvegarde du patrimoine bâti moderne et contemporain	5	3			
DES, mention : urbanisme et aménagement du territoire	4	10	1		
DESS en écologie humaine "développement durable des espaces et sociétés à fortes contraintes"	5				
DESS en management urbain	3				
Doctorat en architecture	2	1	6	3	1



**UNIVERSITÉ
DE GENÈVE**

2.10. IEUGE / IUFE



Etudiants de l'Institut Européen de l'Université de Genève

	2007	2008	2009	2010	2011
Institut Européen de l'Université de Genève - Total	92	73	84	88	114
<i>dont femmes</i>	59	45	56	56	60
Master en Etudes Européennes	35	58	78	87	92
<i>dont femmes</i>	23	37	52	55	54
DES / DEA en Etudes Européennes	57	14	4		
<i>dont femmes</i>	36	8	3		
MAS (FC) International and European Security					20
<i>dont femmes</i>					5
Stages / étudiants libres		1	2	1	2
<i>dont femmes</i>			1	1	1

Formation continue (chiffres sur l'année civile)	2011
Journées	460
Les midis de l'Europe	460

Nombre de diplômes délivrés par l'Institut européen de l'Université de Genève

	2007	2008	2009	2010	2011
Institut européen de l'Université - Total	45	46	23	26	62
Etudes de base	14	16	11	23	29
dont Masters	14	16	11	23	29
Etudes avancées	31	30	12	3	33
Dont DEA	31	30	12	3	0
dont CAS (FC)					16
dont MAS (FC)					17

Titre de la formation	2007	2008	2009	2010	2011
Maîtrise universitaire en études européennes orientation "Cultures et Sociétés"	4	2	1	4	7
Maîtrise universitaire en études européennes, orientation "Economie, Politique et Sociétés"	6	12	5	11	14
Maîtrise universitaire en études européennes orientation "Institutions, Droit et Sociétés"	4	2	5	8	8
Diplôme d'Etudes Approfondies en Etudes Européennes Orientation "Cultures et Sociétés"	6	7	1		
Diplôme d'Etudes Approfondies en Etudes Européennes Orientation "Economie, Politique et Sociétés"	12	12	5	1	
Diplôme d'Etudes Approfondies en Etudes Européennes Orientation "Institutions, Droit et Sociétés"	13	11	6	2	
CAS (FC) European Security					7
CAS (FC) Relations interculturelles					9
MAS (FC) International and European Security					17

Etudiants de l'Institut Universitaire de Formation des Enseignants

	2007	2008	2009	2010	2011
Institut UFE - Total		136	356	425	505
<i>dont femmes</i>		72	192	239	327
Etudes de base			265	285	358
<i>dont femmes</i>			141	160	251
<i>dont Diplômes</i>					98
<i>dont femmes</i>					88
<i>dont Masters</i>			265	285	260
<i>dont femmes</i>			141	160	163
Etudes avancées					10
<i>dont femmes</i>					6
<i>dont DAS (FC)</i>					10
<i>dont femmes</i>					6
Etudiants libres, stages et certificats		136	91	140	137
<i>dont femmes</i>		72	51	79	70

Formation continue (chiffres sur année civile)	2011
Sessions	30
Développer les capacités d'apprentissage	30

Détails des formations	2007	2008	2009	2010	2011
IUFE - Total		136	356	425	505
<i>dont femmes</i>		72	192	239	327
Certificat complémentaire en enseignement primaire					98
<i>dont femmes</i>					88
Master en enseignement secondaire			265	285	254
<i>dont femmes</i>			141	160	157
Master en pédagogie spécialisée, orientation enseignement spécialisé					6
<i>dont femmes</i>					6
Certificat complémentaire de base en didactique de la discipline et en sciences de l'éducation			77	97	79
<i>dont femmes</i>			46	58	47
Certificat complémentaire en didactique de la discipline et en sciences de l'éducation		136			
<i>dont femmes</i>		72			
Certificat de spécialisation de formation approfondie en didactique d'une deuxième discipline d'enseignement			14	43	58
<i>dont femmes</i>			5	21	23
DAS (FC) Enseignement secondaire I et II					10
<i>dont femmes</i>					6

Nombre de diplômes délivrés par l'Institut universitaire de formation des enseignants

	2007	2008	2009	2010	2011
Institut universitaire de formation des enseignants - Total				186	310
Études de base				137	215
dont Masters				137	215
Certificats				49	95

Titre de la formation	2007	2008	2009	2010	2011
Certificat complémentaire de base en didactique de la discipline et en sciences de l'éducation				31	
Certificat complémentaire de base en didactique de la discipline et en sciences de l'éducation					53
Certificat de spécialisation de formation approfondie en didactique d'une deuxième discipline d'enseignement				18	
Certificat de spécialisation de formation approfondie en didactique d'une deuxième discipline d'enseignement					42
Maîtrise universitaire spécialisée en enseignement secondaire				137	
Maîtrise universitaire spécialisée en enseignement secondaire					215



**UNIVERSITÉ
DE GENÈVE**

2.11. INSTITUTS EN RELATION AVEC L'UNIVERSITÉ



Etudiants de l'Institut des Hautes Etudes Internationales et du Développement

	2007	2008	2009	2010	2011
Institut HEID - Total	1'166	876	808	799	782
<i>dont femmes</i>	683	514	490	514	496
Etudes de base	850	543	452	462	443
<i>dont femmes</i>	516	333	289	322	305
<i>dont Masters</i>	532	490	449	461	443
<i>dont femmes</i>	322	299	287	321	305
Etudes avancées	43	42	33	44	15
<i>dont femmes</i>	30	34	27	33	11
<i>dont MAS</i>	33	40	33	44	15
<i>dont femmes</i>	25	33	27	33	11
Doctorants	273	291	323	293	324
<i>dont femmes</i>	137	147	174	159	180

Détails des formations	2007	2008	2009	2010	2011
IUHEI - Total	837	1			
<i>dont femmes</i>	501				
Licence en relations internationales	318				
<i>dont femmes</i>	194				
Maîtrise spécialisée pluridisciplinaire en études asiatiques	2				
<i>dont femmes</i>					
Master en affaires internationales	96				
<i>dont femmes</i>	65				
Master en études internationales spécialisation : droit international	65				
<i>dont femmes</i>	40				
Master en études internationales spécialisation : économie internationale	30				
<i>dont femmes</i>	17				
Master en études internationales spécialisation : histoire et politique internationales	41				
<i>dont femmes</i>	26				
Master en études internationales spécialisation : science politique	34				
<i>dont femmes</i>	25				

Détails des formations - IUHEI (suite)	2007	2008	2009	2010	2011
DEA en relations internationales	1	1			
<i>dont femmes</i>	1				
DES en relations internationales	1				
<i>dont femmes</i>	1				
MAS en droit international humanitaire	33				
<i>dont femmes</i>	25				
Doctorat en relations internationales	2				
<i>dont femmes</i>	1				
Doctorat en relations internationales spécialisation : droit international	75				
<i>dont femmes</i>	41				
Doctorat en relations internationales spécialisation : économie internationale	45				
<i>dont femmes</i>	19				
Doctorat en relations internationales spécialisation : histoire et politique internationales	50				
<i>dont femmes</i>	23				
Doctorat en relations internationales spécialisation : science politique	42				
<i>dont femmes</i>	23				
Doctorat ès sciences politiques	2				
<i>dont femmes</i>					
IUED - Total	329	1			
<i>dont femmes</i>	182	1			
Master en études du développement	264				
<i>dont femmes</i>	149				
DEA en étude du développement	5	1			
<i>dont femmes</i>	3	1			
DESS interdisciplinaire en études asiatiques	3				
<i>dont femmes</i>					
Doctorat en études du développement	57				
<i>dont femmes</i>	30				

Détails des formations (suite)	2007	2008	2009	2010	2011
IHEID - Total	874	808	799	799	782
<i>dont femmes</i>	513	490	514	514	496
Licence en relations internationales	53	3	1		
<i>dont femmes</i>	34	2	1		
Maîtrise spécialisée pluridisciplinaire en études asiatiques	3	5	4		1
<i>dont femmes</i>	2	5	4		1
Master en affaires internationales	93	117	141		133
<i>dont femmes</i>	60	74	90		83
Master en anthropologie et sociologie du développement					13
<i>dont femmes</i>					10
Master en études du développement	215	140	129		133
<i>dont femmes</i>	129	95	100		106
Master en études internationales spécialisation : droit international	69	66	77		72
<i>dont femmes</i>	44	48	61		56
Master en études internationales spécialisation : économie internationale	28	39	40		27
<i>dont femmes</i>	15	18	19		15
Master en études internationales spécialisation : histoire et politique internationales	48	50	38		32
<i>dont femmes</i>	27	28	23		13
Master en études internationales spécialisation : science politique	34	32	32		32
<i>dont femmes</i>	22	19	24		21
MAS en droit international humanitaire	40	33	44		15
<i>dont femmes</i>	33	27	33		11
Doctorat					75
<i>dont femmes</i>					39
Doctorat en études du développement	60	78	74		64
<i>dont femmes</i>	35	46	43		38
Doctorat en relations internationales	1				
<i>dont femmes</i>					

Détails des formations - IHEID (suite)	2007	2008	2009	2010	2011
Doctorat en relations internationales spécialisation : droit international		90	102	93	83
<i>dont femmes</i>		47	58	55	51
Doctorat en relations internationales spécialisation : économie internationale		47	45	37	29
<i>dont femmes</i>		21	19	13	10
Doctorat en relations internationales spécialisation : histoire et politique internationales		51	49	41	35
<i>dont femmes</i>		21	22	16	15
Doctorat en relations internationales spécialisation : science politique		41	48	47	38
<i>dont femmes</i>		23	29	32	27
Doctorat ès sciences politiques		1	1	1	
<i>dont femmes</i>					

Nombre de diplômes délivrés par l'Institut des Hautes Etudes Internationales et du Développement

	2007	2008	2009	2010	2011
Institut HEID - Total	441	521	352	283	288
Etudes de base	284	478	300	210	218
dont Autres	251	257	54	3	
dont Masters	33	221	246	207	218
Etudes avancées	118	21	17	30	28
dont DEA/DES/DESS	114	5	1		
dont MAS	4	16	16	30	28
Doctorats	39	22	35	43	42

Titre de la formation	2007	2008	2009	2010	2011
Licence en relations internationales		257	54	3	
Licence en relations internationales	251				
Maîtrise universitaire en affaires internationales		59	35	53	64
Maîtrise spécialisée pluridisciplinaire en études asiatiques				1	1
Maîtrise universitaire en droit international		26	32	33	32
Maîtrise universitaire en Economie internationale		16	11	16	22
Maîtrise universitaire en études du développement		87	130	63	61
Maîtrise universitaire en histoire et politique internationales		15	22	24	22
Maîtrise universitaire en relations internationales/science politique		14	16	17	14
Maîtrise universitaire en études du développement	33	4			2
Diplôme d'Etudes Approfondies en études du	12	1			
Diplôme d'Etudes Supérieures en Etudes du Développement	1				
Diplôme d'Etudes Approfondies en relations internationales, spécialisation: droit international	40	1			
Diplôme d'Etudes Approfondies en relations internationales, spécialisation: économie internationale	22		1		
Diplôme d'Etudes Approfondies en relations internationales, spécialisation: histoire et politique internationales	24	1			
Diplôme d'Etudes Approfondies en relations internationales, spécialisation: science politique	13				
Diplôme d'Etudes Supérieures Spécialisées interdisciplinaire en études asiatiques	2	2			

Titre de la formation (suite)	2007	2008	2009	2010	2011
Maîtrise universitaire d'études avancées en droit international humanitaire	4	16	16	30	28
Doctorat en études internationales spécialisation : droit international					1
Doctorat en relations internationales spécialisation : droit international		4	9	8	14
Doctorat en études internationales spécialisation : économie internationale				7	6
Doctorat en relations internationales spécialisation : économie internationale		4	7	6	1
Doctorat en études du développement		2	8	9	7
Doctorat ès Sciences Politiques		1			1
Doctorat en études internationales spécialisation : histoire et politique internationales					1
Doctorat en relations internationales spécialisation : histoire et politique internationales		5	5	6	7
Doctorat en relations internationales		2	1		
Doctorat en relations internationales spécialisation : science politique		4	5	7	4
Doctorat en études du développement	5				
Doctorat en relations internationales spécialisation : droit international	3				
Doctorat en relations internationales spécialisation : économie internationale	6				
Doctorat ès Sciences Politiques	4				
Doctorat en relations internationales spécialisation : histoire et politique internationales	1				
Doctorat en relations internationales	14				
Doctorat en relations internationales spécialisation : science politique	6				

Etudiants de l'Institut Oecuménique de Bossey

	2007	2008	2009	2010	2011
Institut Oecuménique de Bossey - Total	23	24	14	28	16
<i>dont femmes</i>	5	6	5	11	4
Etudiants libres, stages et certificats	23	24	14	28	16
<i>dont femmes</i>	5	6	5	11	4

Détails des formations	2007	2008	2009	2010	2011
Certificat d'études œcuméniques	23	24	14	28	16
<i>dont femmes</i>	5	6	5	11	4