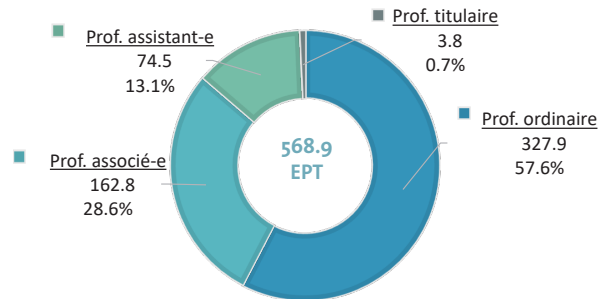


Sur l'ensemble de l'année 2023, **6'586** personnes ont été employées au sein de l'UNIGE, pour un total de **4'779.7** postes en équivalents plein temps (EPT). Une majorité du personnel occupe sa fonction à temps partiel avec près de 6 personnes sur 10 dans cette situation contractuelle.

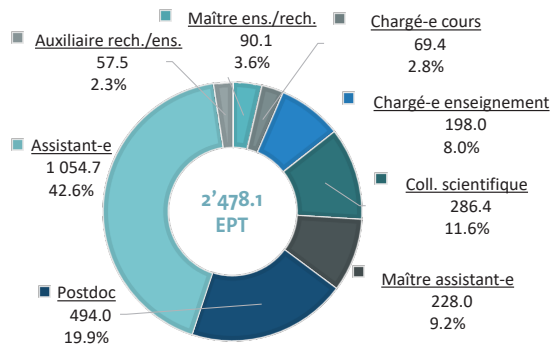
## Type de fonction

L'UNIGE est principalement composée de personnel enseignant avec **52%** de collaboratrices et collaborateurs de l'enseignement et de la recherche et **12%** de professeur-es. Le personnel administratif et technique représente **36%** du personnel.

Répartition du corps professoral par fonction, en 2023



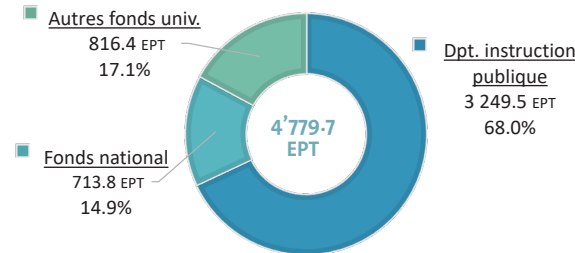
Répartition des coll. de l'enseignement/recherche par fonction, en 2023



## Source de financement

Près de 7 postes sur 10 sont financés par le Département de l'instruction publique (DIP), le reste étant financé par des subsides du Fonds national suisse (FNS) et d'autres fonds (subventions européennes, autres fonds publics et fonds privés). Cette année, le nombre de postes rémunérés par le DIP est stable alors que le nombre de postes financés par le FNS est en recul de **- 3.4%**. Les contrats rémunérés par d'autres sources de financement sont en hausse de **+ 4.6%**.

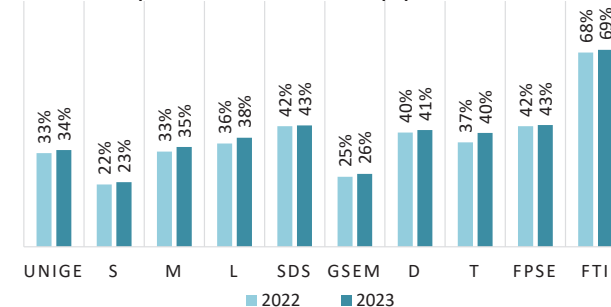
Répartition du personnel, en EPT, selon la source de financement en 2023



## Corps professoral

En 2023, un tiers du corps professoral est composé de femmes (**34%**). Ce chiffre reflète les efforts fournis par l'Institution pour soutenir les carrières féminines. La part de femmes parmi les professeur-es ordinaires a continuellement augmenté pour atteindre **26%** des effectifs en 2023 (contre 17% en 2014). La proportion de professeurs associées s'élève à **43%** et celle des professeur-es assistantes à **48%**.

Évolution de la part de femmes au sein du corps professoral selon les facultés

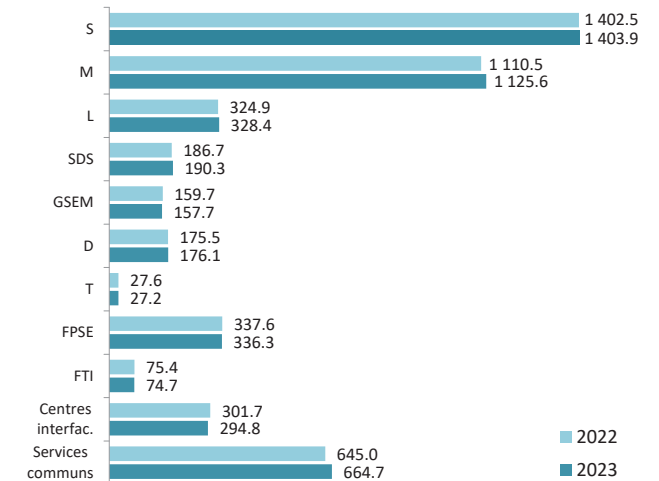


## Profil socio-démographique

Pour la première fois, l'UNIGE comptabilise plus de collaboratrices (**50.1%** des EPT) que de collaborateurs (**49.9%**), avec des écarts marqués selon le type de fonction exercée (les hommes sont surreprésentés au sein du corps professoral et sous-représentés au sein du personnel administratif et technique). Un peu moins d'un poste sur deux est occupé par une personne de nationalité suisse. Le personnel étranger provient de 114 pays, principalement européens. L'âge moyen du corps professoral est de 52 ans, celui du corps intermédiaire de 35 ans et celui du personnel administratif/technique de 44 ans.

## Facultés et centres interfacultaires

Évolution du personnel selon les facultés et centres interfacultaires, en EPT



## Plus de chiffres ?

Les données détaillées relatives au personnel sont disponibles sous divers formats sur le site <https://www.unige.ch/stat/statistiques/personnel>

La brochure *Statistique universitaire* (2023) sera disponible au format papier et électronique courant avril 2024.

## Complément d'information

Pour toute demande de complément d'information :

[statistiques@unige.ch](mailto:statistiques@unige.ch)

Statistiques