


Etudiant-es 2022

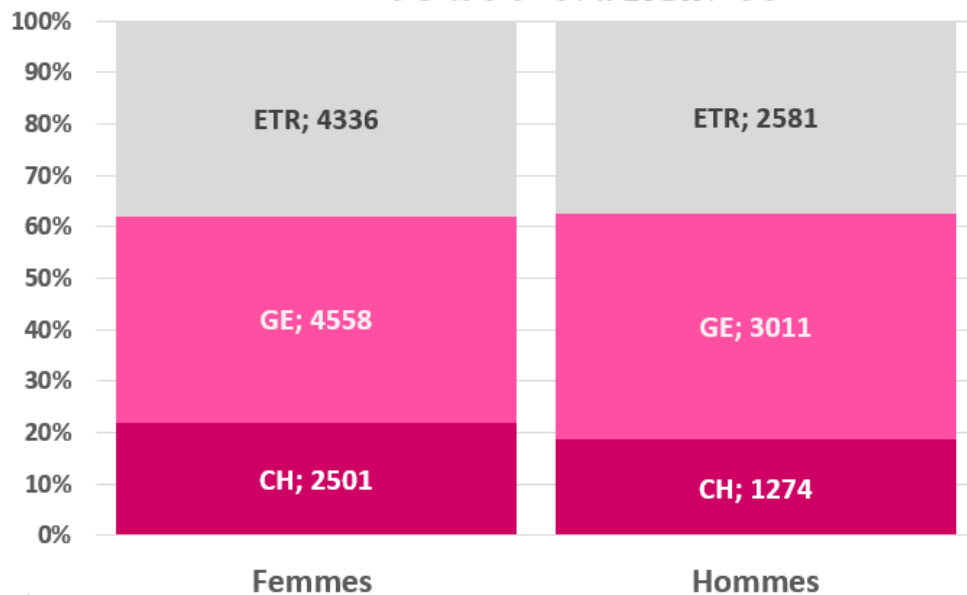
L'UNIGE accueillera en 2022, **18'261** étudiant-es, soit une **diminution de -3.2%** (18'865 étudiant-es en 2021). Davantage qu'une diminution, cette année est, à nouveau une année d'ajustement. En effet, l'année 2020 a été marquée par une arrivée massive de nouveaux et nouvelles étudiantes et le maintien d'une partie qui ont, en raison des circonstances, prolongé leur temps d'études. Ces ajustements étaient attendus, mais, ils restent surprenant par leur ampleur. La COVID a peut-être changé les habitudes et les aspirations des étudiant-es. Cette année, le nombre de débutant-es a beaucoup baissé et cette variation vient peut-être d'une réorientation des étudiant-es après la COVID. Cette hypothèse se confirmera ou non d'ici l'année prochaine.

Graphique N°2 Répartition des étudiant-es selon les niveaux d'études, 2022



Graphique N°1 Répartition des étudiant-es selon la provenance et le sexe en 2022

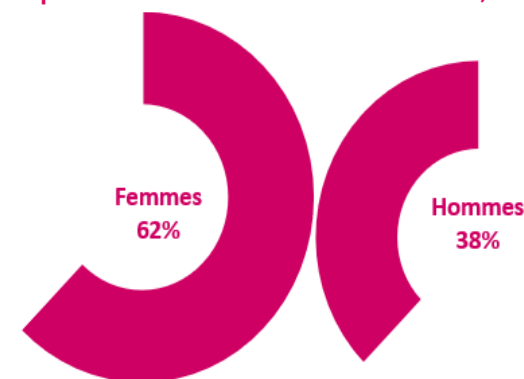
18'261 étudiant-es



Répartition selon le sexe, les niveaux d'études et la faculté en 2022

La répartition entre les étudiantes et les étudiants est stable depuis quelques années. Elle varie entre les facultés et centres avec moins de 50% d'étudiantes au CUI, en GSEM, en Sciences et en Théologie et plus de 80% en FPSE, au CIDE et en FTI. En ce qui concerne la répartition des étudiant-es par niveau d'étude, la majorité (environ 80%) sont en études de base. La baisse entre 2021 et 2022 touche particulièrement les bachelors qui passent de 9'078 en 2021 à 8'542 étudiant-es soit une baisse de près de -6%.

Graphique N°3 - Répartition des étudiant-es selon le sexe, 2022

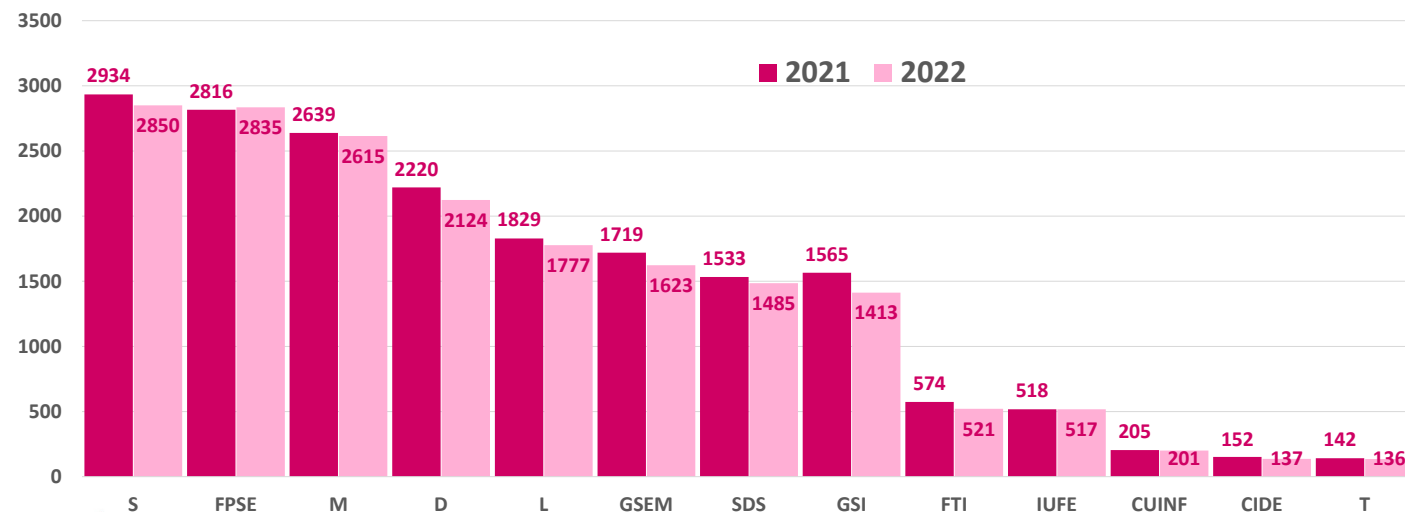


Détails par facultés et centres

- Les **Sciences** ont baissé de - 3% entre 2021 et 2022 et ont perdu - 7% d'entrant-es (cela comprend les non inscrit-es le semestre précédent). La baisse est notamment visible dans les bachelors passant de 459 à 399 entrant-es entre 2021 et 2022 soit - 13%.
- Le **CUI** reste stable autour des 200 étudiant-es mais augmente cette année le nombre d'entrant-es de + 5%.
- La **FPSE** est l'une des facultés dont le nombre d'entrant-es, tout niveau d'études confondu, explose avec plus de + 9%.
- La **Médecine** reste stable globalement que ce soit pour ses entrant-es ou sa population totale. Une augmentation du bachelor en sciences biomédicales de + 18% est toutefois à relever.
- Le **Droit** baisse globalement de - 4%, mais surtout voit son nombre d'entrant-es en bachelor baisser de - 17%.
- **GSEM** passe sous les 1'700 étudiant-es soit une variation de - 6% par rapport au nombre d'étudiant-es de 2021. Le nombre d'entrant-es est également en baisse de - 6%.
- Le **GSI** baisse de - 10% passant de 1565 à 1413 et de - 15% en ce qui concerne ses entrant-es au BARI.
- Les **Lettres** varient aussi de - 3% passant sous la barre des 1'800 étudiant-es ; le nombre d'entrant-es baisse de - 9%.
- **SDS** voit ses effectifs baisser de - 3% et ses entrant-es de - 5% excepté en bachelor où le nombre de débutant-es augmente de + 5%.
- La **Théologie** baisse ses effectifs de - 4% passant de 142 à 136. Le nombre de doctorant-e est passée de 37 à 30 entre 2021 et 2022.
- La **FTI** a réintroduit son examen d'entrée; la baisse de - 9% entre 2021 et 2022 était donc attendue, avec un nombre d'entrant-es de - 30% tout niveau confondu, voire - 43% au niveau bachelor.

Graphique N°4 Répartition des étudiant-es selon les facultés, 2021-2022

(le GFRI n'est pas illustré dans le graphique, le nombre d'étudiant-es a passé de 19 à 27 étudiant-es)



Plus de chiffres ?

Les données détaillées relatives aux étudiantes et étudiants, au personnel et aux diplômés sont disponibles sous divers formats sur le site <http://www.unige.ch/stat/>

Pour toute demande de complément d'information, veuillez écrire un courriel à :

statistiques@unige.ch